

Maatwerkrapportage Watersportonderzoek 2021 | Utrecht

Rapportage tbv Provincie Utrecht

augustus 2022





Colofon:

Dit rapport is tot stand gekomen door een samenwerking van Waterrecreatie Nederland en NBTC | Nederlands Bureau voor Toerisme & Congressen.

Overname van informatie uit deze rapportage is toegestaan, mits met de volgende bronvermelding: NBTC en Waterrecreatie NL, 2022, Watersportonderzoek 2021 en vermelding van de specifieke rapportage. Het is niet toegestaan cijfers uit dit onderzoek te bewerken, aan te passen en/of onder eigen naam (bron) te publiceren.

Voor zover fotografen niet expliciet zijn genoemd in de foto-credits, ligt het auteursrecht van het gebruikte fotomateriaal bij Waterrecreatie Nederland en de mediabank van NBTC.

©NBTC domein intell & insights, juli 2022



Inhoudsopgave

1. Inleiding	4
2. Samenvatting en conclusies	6
3. Omvang watersportmarkt en positie provincie Utrecht	11
4. Deelname aan watersport door inwoners van provincie Utrecht	15
5. Watersporters in provincie Utrecht	20
5.1 Kajuitbootvaarders in provincie Utrecht	22
5.2 Sloepvaarders in provincie Utrecht	39
5.4 Kanoërs/kajakkers in provincie Utrecht	56
5.5 Suppers in provincie Utrecht	71

Bijlagen

1. Inleiding

Nederland is een waterrijk land en biedt daarmee veel mogelijkheden voor het beoefenen van watersport. Jaarlijks wordt door vele honderdduizenden Nederlanders in en op het water gerecreëerd. Daarbij gaat het om allerlei vormen van watersport, variërend van varen tot suppen en duiken.

Actuele en gedetailleerde informatie over de vraagzijde van de watersportsector is slechts beperkt aanwezig. Om in deze lacune te voorzien zijn Waterrecreatie Nederland en NBTC gezamenlijk een onderzoek gestart onder Nederlandse beoefenaars van verschillende vormen van watersport in Nederland (Watersportonderzoek 2021).

Het onderzoek is gehouden onder Nederlanders van 18 jaar en ouder, die in de periode van 1 december 2020 t/m 30 november 2021 één of meer vormen van watersport hebben beoefend. Deze beoefenaars zijn al dan niet in het bezit van watersportgoederen of –uitrustingen of hebben deze gehuurd, geleend of gebruikt bij een watersportvereniging. Focus ligt met andere woorden op de binnenlandse vraag; buitenlandse toeristen in Nederland blijven buiten beschouwing.



Inleiding (2)

In het Watersportonderzoek 2021 worden de volgende watersportvormen onderscheiden: varen of zeilen (met kajuitboten, sloepen, open boten, speedboot/jetski e.d.), kanoën, roeien, surfen (kite-, golf- of windsurfen), waterskiën/wakeboarden, duiken, suppen en sportvissen.

In deze maatwerkrapportage worden de uitkomsten geanalyseerd vanuit het perspectief van de provincie Utrecht. Enerzijds vanuit de inwoners (in welke mate doen inwoners van de provincie Utrecht aan watersport) en anderzijds als bestemming, waar de watersportactiviteit is beoefend.

Inherent aan steekproefonderzoek bevinden zich marges rond de gevonden uitkomsten. Deze hangen mede samen met de steekproefomvang. Hoe groter de steekproef; hoe kleiner de marges.


Meer informatie over de onderzoeksopzet is opgenomen in de bijlage. Hier is ook een overzicht opgenomen van de steekproefomvang per watersportvorm voor de provincie Utrecht.



2. Samenvatting en conclusies

Onderstaand worden de belangrijkste uitkomsten uit het watersportonderzoek 2021 voor de provincie Utrecht op een rij gezet:

- Bijna een kwart (23,6%) van alle Nederlanders (18+ jaar) heeft in 2021 aan watersport gedaan. Meest populaire vormen van watersport waren sloepvaren, kanoën/kajakken en suppen.
- Onder inwoners van de provincie Utrecht ligt de deelname aan watersport met 29,2% nog wat hoger dan het landelijk gemiddelde. Evenals landelijk worden sloepvaren, kanoën en suppen het meest beoefend door inwoners van de provincie Utrecht. Vooral sloepvaren wordt door inwoners van de provincie Utrecht relatief veel gedaan (13% versus landelijk 8,6%).
- Als het gaat om de bestemmingsprovincie, waar watersportactiviteiten worden beoefend, dan neemt de provincie Utrecht een middenpositie in (na provincies als Friesland en Noord- en Zuid-Holland). In de provincie Utrecht worden met name de volgende watersportvormen relatief vaak ondernomen: duiken, kanoën/kajakken en sloepvaren.



Varen met een kajuitboot in de provincie Utrecht

- de helft van de kajuitbootvaarders is 55+ jaar;
- zo'n 25% woont in de provincie Utrecht; relatief veel vaarders komen uit aangrenzende provincies;
- de midden en lagere klassen zijn enigszins oververtegenwoordigd;
- het leefstijlprofiel 'verbindingszoekers' komt het meest voor (20%);
- vrijheid en gezelligheid zijn de belangrijkste motivaties om met een kajuitboot te gaan varen (elk genoemd door zo'n 50%);
- de helft van de kajuitbootvaarders vaart met eigen boot; ruim 40% vaart met anderen mee;
- met een kajuitboot wordt zowel veel tijdens dagtochten als vakanties gevaren;
- april t/m september zijn de belangrijkste vaar maanden;
- de meeste vaardagtochten duren korter dan vier uur;
- Vinkeveense Plassen, Vecht en omgeving wordt het meest bezocht*);
- zonnen en bezoek horeca zijn de meest ondernomen nevenactiviteiten*);
- de gemiddelde bestedingen bedragen 22,90 euro p.p.p.d. *);
- veiligheid op het water, toegankelijkheid, bevaarbaarheid en aanmeer-mogelijkheden worden het belangrijkste gevonden tijdens het varen;
- aanlegsteigers, een stroom- en wateraansluiting en sanitaire voorzieningen zijn de belangrijkste voorzieningen aan/op water;
- aan wal zijn dat aantrekkelijke dorpen/steden en een natuur- of recreatiegebied.

**) Basis: vaardagtochten*



©KNMC

Varen met een sloep in de provincie Utrecht

- de helft van de sloepvaarders is tussen 18 en 34 jaar;
- 4 op de 10 woont in de provincie Utrecht; de rest komt vooral uit aangrenzende provincies;
- de hogere sociale klasse is oververtegenwoordigd (44%);
- meest voorkomende leefstijlprofiel is avontuurzoeker (22%);
- gezelligheid is met afstand de belangrijkste motivatie om met sloep te varen (75%);
- sloepvaarders in de provincie Utrecht huren relatief vaak een sloep (67%);
- met een sloep wordt vooral tijdens dagtochten gevaren;
- mei t/m september zijn de belangrijkste vaar maanden;
- meest voorkomende duur van vaardagtocht is 2 - 4 uur;
- zonnen en bezoek horeca zijn de meest ondernomen nevenactiviteiten *);
- Vinkeveense Plassen, Vecht en omgeving is het meest bezocht *);
- gemiddelde bestedingen bedragen 33,10 euro p.p.p.d. *);
- een schone omgeving, veiligheid op het water, toegankelijkheid en bevaarbaarheid worden het belangrijkste gevonden tijdens het varen;
- aanlegsteigers, huurmogelijkheden, sanitaire voorzieningen en zwemmogelijkheden zijn de belangrijkste voorzieningen aan/op water;
- aan wal zijn dat een natuur-of recreatiegebied en horeca.


*) Basis: vaardagtochten



© Waterrecreatie Nederland

Kanoën/kajakken in de provincie Utrecht

- ruim de helft van de kanoërs/kajakkers is 18 – 34 jaar;
- de meerderheid woont in de provincie Utrecht (ruim 60%);
- beoefenaars behoren relatief vaak tot de middenklasse (2/3);
- plezier- en avontuurzoekers zijn oververtegenwoordigd (resp. 28 % en 24%);
- gezelligheid is de belangrijkste motivatie om te gaan kanoën/kajakken (60%);
- kanoërs/kajakkers in de provincie Utrecht huren relatief vaak een kano/kajak (75%);
- gekanoed/gekajakt wordt vooral tijdens dagtochten;
- in de maanden mei t/m september wordt het meest gekanoed/gekajakt;
- de stad Utrecht e.o. is het meest bezochte gebied;
- gemiddeld wordt 14 euro p.p.p.d. uitgegeven;
- veiligheid op het water, toegankelijkheid en een schone omgeving worden het belangrijkste gevonden tijdens kanoën/kajakken;
- huurmogelijkheden, aanlegsteigers, sanitaire voorzieningen en zwemmogelijkheden zijn de belangrijkste voorzieningen aan/op water;
- aan wal zijn dat een natuur-of recreatiegebied, horeca en een rust-of uitkijkplek.




Suppers in de provincie Utrecht

- de leeftijdsgroepen 18 - 34 jaar en 35 – 54 jaar zijn oververtegenwoordigd;
- twee derde is vrouw; de meerderheid woont in de provincie Utrecht (60%) ;
- de helft van de suppers behoort tot de hogere sociale klasse;
- avontuurzoekers en verbindingzoekers zijn de meest voorkomende leefstijlgroep (resp. 23% en 20%);
- gezelligheid is de belangrijkste motivatie om te gaan suppen (circa 40%);
- de sup is veelal in eigendom of wordt gehuurd (elk zo'n 40%);
- gesupt wordt vooral tijdens dagtochten;
- in de maanden juli t/m september wordt het meest gesupt;
- Vinkeveense Plassen, Vecht en omgeving wordt het meest bezocht om te suppen;
- gemiddeld wordt 11 euro p.p.p.d. uitgegeven;
- toegankelijkheid, veiligheid op het water, een schone omgeving en waterkwaliteit worden het belangrijkste gevonden tijdens suppen;
- zwemmogelijkheden, aanlegsteigers, sanitaire voorzieningen en huurmogelijkheden zijn belangrijkste voorzieningen aan/op water;
- aan wal zijn dat een natuur-of recreatiegebied, een rust- of uitkijkplek, parkeergelegenheid en horeca.



©Pauline Gispen

3. Omvang Nederlandse watersportmarkt en positie provincie Utrecht



Beoefende watersporten in de afgelopen 12 maanden



Door bijna een kwart (23,6%) van de Nederlanders (18+) zijn in de periode van december 2020 t/m november 2021 één of meerdere vormen van watersport beoefend. In totaal gaat het daarbij om 3.360.000 Nederlanders. Meest populaire watersportvormen zijn varen met een sloep, kanoën/kajakken en suppen.

Watersportvorm	Kajuit-motorboot	Kajuit-zeilboot	Sloep	Open boot	Open Zeilboot	Speedboot/jetski	Surfen (wind/kite/golf)	Roeien	Kanoën/kajakken	Waterskien/wakeboarden	Duiken	Suppen	Sportvissen
Aantal watersporters (x 1.000)	395	115	1.230	545	215	175	140	200	595	80	105	585	425
Percentage NL bevolking	2,8%	0,8%	8,6%	3,8%	1,5%	1,2%	1%	1,4%	4,2%	0,6%	0,7%	4,1%	3%
Percentage binnen watersportmarkt	11,8%	3,4%	36,6%	16,2%	6,5%	5,2%	4,2%	5,9%	17,8%	2,4%	3,1%	17,4%	12,7%

Basis: Nederlandse bevolking van 18 jaar en ouder.
N = 43.210

Bron: Watersportonderzoek 2021

- Heeft u de afgelopen 12 maanden één van de onderstaande watersportactiviteiten in Nederland ondernomen?

Bezochte provincies afgelopen drie jaar

De provincie Utrecht wordt relatief veel bezocht bij het varen met kajuitmotorboten, sloepen en open (zeil)boten, alsmede kanoën/kajakken en duiken.



Watersportvorm	Kajuit-motorboot	Kajuit-zeilboot	Sloep	Open boot	Open Zeilboot	Speedboot/jetski	Surfen (wind/kite/golf)	Roeien	Kanoën/kajakken	Waterskieu/wakeboarden	Duiken	Suppen	Sportvissen
Groningen	10%	12%	3%	5%	8%	3%	1%	9%	5%	6%	8%	3%	10%
Friesland	45%	56%	25%	22%	50%	16%	21%	14%	10%	7%	11%	15%	20%
Drenthe	11%	1%	5%	4%	3%	4%	4%	8%	4%	4%	7%	5%	13%
Overijssel	13%	14%	16%	20%	7%	11%	5%	11%	19%	18%	8%	8%	19%
Gelderland	10%	6%	6%	8%	9%	13%	14%	13%	11%	19%	12%	7%	19%
Utrecht	14%	8%	16%	14%	14%	12%	0%	10%	15%	11%	24%	11%	12%
Noord-Holland	24%	49%	26%	25%	21%	25%	21%	19%	19%	13%	21%	21%	26%
Zuid-Holland	23%	24%	25%	28%	20%	26%	37%	33%	19%	16%	25%	21%	28%
Zeeland	16%	24%	7%	8%	9%	20%	22%	6%	3%	8%	40%	11%	22%
Flevoland	13%	27%	5%	5%	17%	12%	12%	6%	4%	3%	5%	5%	9%
Noord-Brabant	15%	7%	10%	9%	3%	11%	4%	8%	12%	9%	12%	9%	19%
Limburg	8%	0%	2%	4%	1%	3%	1%	3%	10%	8%	4%	3%	12%

Basis: personen die in de afgelopen 12 maanden aan watersport hebben gedaan
N = 5.236

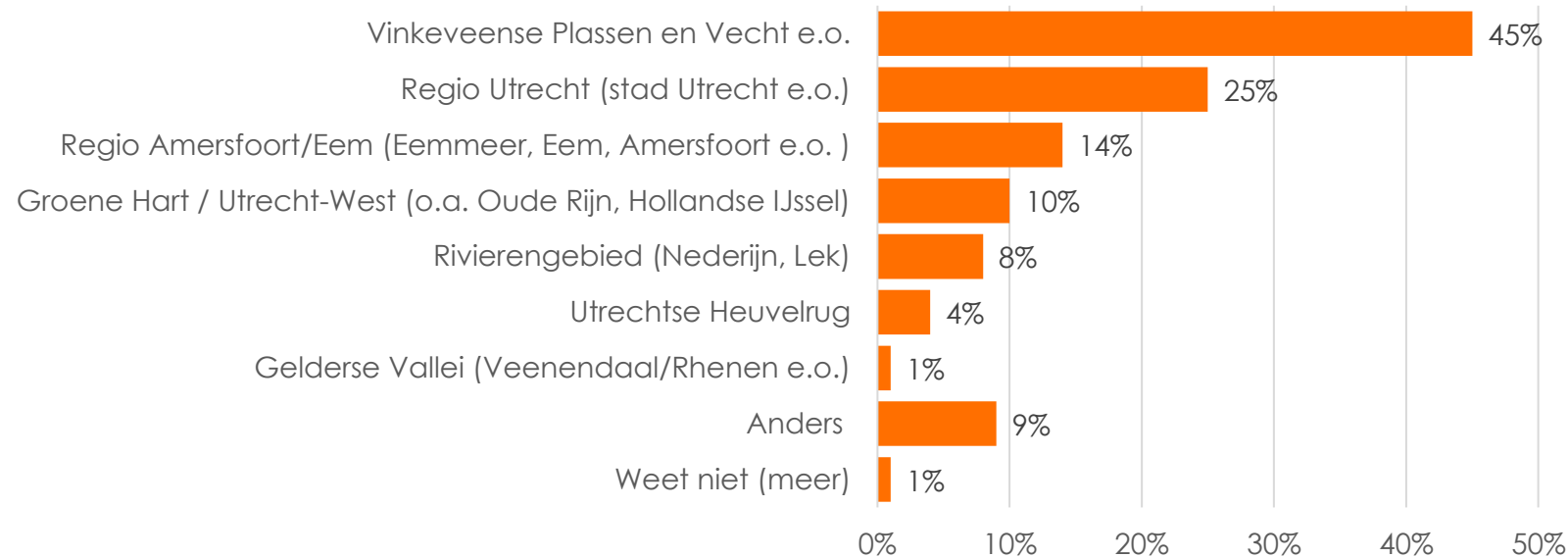
Bron: Watersportonderzoek 2021

• In welke Nederlandse provincie(s) heeft u de afgelopen drie jaar wel eens aan <.....> gedaan?

Bezochte watersportgebieden binnen de provincie Utrecht



Nederlanders die de afgelopen drie jaar één of meer watersporten beoefend hebben in de provincie Utrecht deden dit vooral op de Vinkeveense Plassen en Vecht en omgeving (45%*). De regio Utrecht (stad e.o.) volgt op enige afstand.



* Gewogen aandeel op basis van alle onderzochte watersportvormen

- Welke watersportgebieden binnen Utrecht heeft u allemaal bezocht tijdens het beoefenen van deze watersportactiviteit?

Bron: Watersportonderzoek 2021

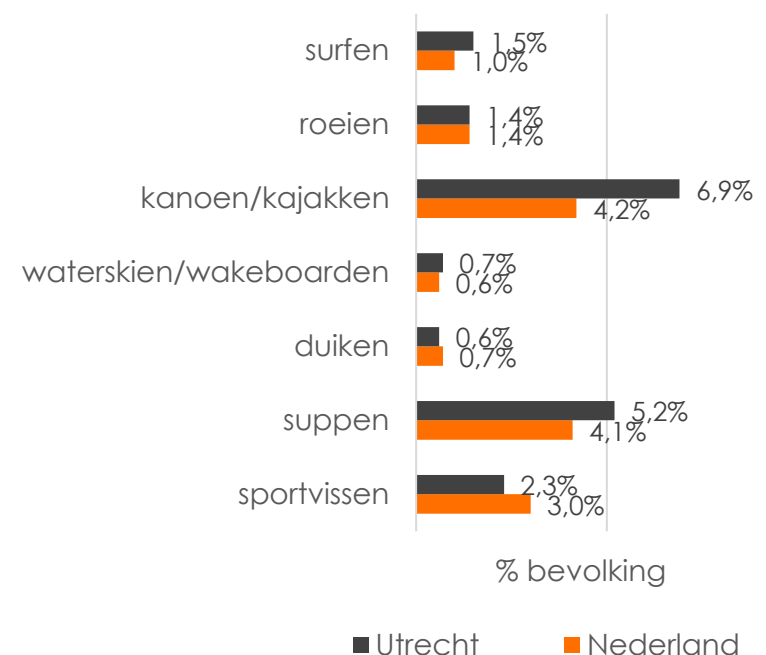
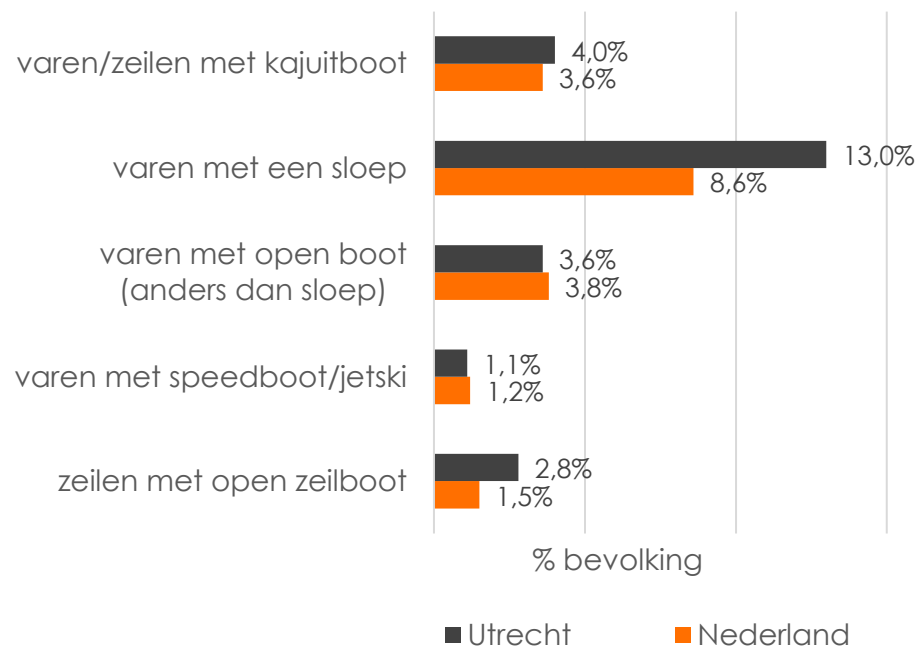
4. Deelname aan watersport door inwoners van provincie Utrecht



Deelname aan watersport door inwoners provincie Utrecht



Zo'n 29,2% van de inwoners van de provincie Utrecht heeft in de periode van december 2020 t/m november 2021 één of meerdere vormen van watersport beoefend. De deelname aan watersport door inwoners van de provincie Utrecht ligt daarmee boven het landelijk gemiddelde van 23,6%. Sloepvaren is het populairst onder inwoners van de provincie Utrecht, gevolgd door kanoën/kajakken en suppen. Vergeleken met landelijke uitkomsten wordt er door inwoners van de provincie Utrecht vooral meer met een sloep gevaren en gekanoed/gekajakd.



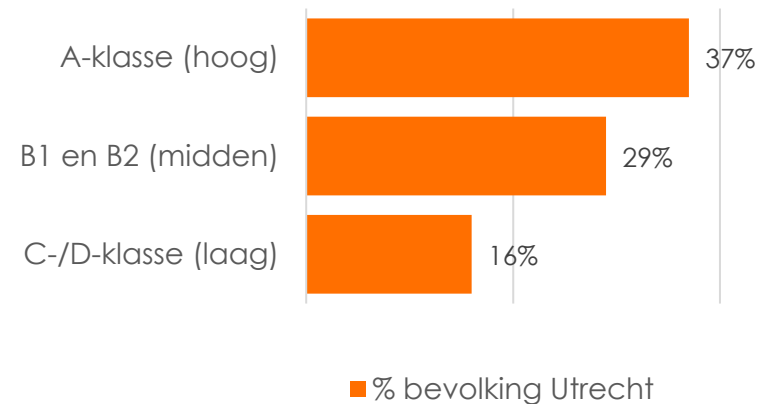
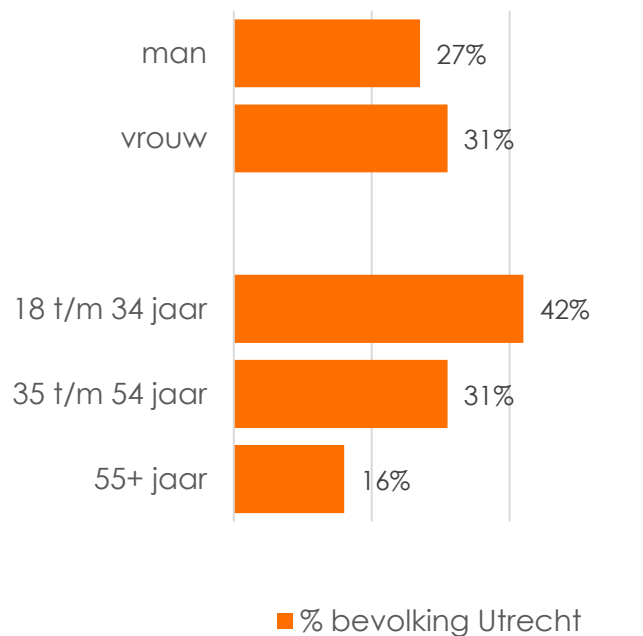
Basis: inwoners van Nederland en Utrecht van 18 jaar en ouder.
N voor Nederland = 43.210 | N voor Utrecht = 3.225
Bron: Watersportonderzoek 2021

- Heeft u de afgelopen 12 maanden één van de onderstaande watersportactiviteiten in Nederland ondernomen?

Deelname aan watersport door inwoners van provincie Utrecht naar geslacht, leeftijd en sociale klasse



Onder inwoners van de provincie Utrecht ligt de deelname aan watersport het hoogst onder vrouwen, jongeren en de hogere welstandsklasse. Van de inwoners die behoren tot de leeftijdscategorie 18 t/m 34 jaar heeft bijvoorbeeld 42% het achterliggende jaar ten minste één van de onderzochte watersportvormen beoefend.



Basis: inwoners van Utrecht van 18 jaar en ouder.
N = 3.225

Bron: Watersportonderzoek 2021

- Heeft u de afgelopen 12 maanden één of meer van de onderstaande watersportactiviteiten in Nederland ondernomen?

Deelname aan watersportvormen van inwoners provincie Utrecht naar geslacht en leeftijd



Vrouwelijke inwoners van de provincie Utrecht doen relatief iets vaker aan varen met een open boot en suppen; mannen gaan vaker sportvissen *). Jongeren (18 – 34 jaar) beoefenen alle onderscheiden watersportvormen het meest en senioren het minst. Jongeren die watersporten beoefenen gemiddeld bijna 1,7 watersporten per persoon.

Watersportvorm	gemiddeld	man	vrouw	18 – 34 jaar	35 – 54 jaar	55+ jaar
Kajuitboot (zeil of motor)	4%	4%	4%	5%	4%	3%
Sloep	13%	13%	13%	20%	13%	6%
Open boot	4%	2%	5%	4%	4%	2%
Open zeilboot	3%	3%	2%	5%	2%	1%
Speedboot/jetski	1%	1%	1%	2%	1%	0,3%
Surfen	2%	1%	2%	4%	1%	0%
Roeien	1%	2%	1%	2%	1%	1%
Kanoen/kajakken	7%	6%	8%	14%	6%	2%
Waterskien/wakeboarden	1%	1%	1%	2%	0,4%	0,1%
Duiken	1%	1%	0,4%	1%	0,4%	0,2%
Suppen	5%	4%	6%	8%	7%	1%
Sportvissen	2%	4%	1,1%	3%	3%	2%
Gem. aantal beoefende watersportvormen	1,48	1,49	1,47	1,68	1,38	1,23

**) Als een vlak/cel oranje gearceerd is betekent dit dat deze watersportvorm significant vaker ondernomen wordt.*

Basis: inwoners van Utrecht van 18 jaar en ouder.
N = 3.225

Bron: Watersportonderzoek 2021

- Heeft u de afgelopen 12 maanden één van de onderstaande watersportactiviteiten in Nederland ondernomen?

Deelname aan watersportvormen van inwoners provincie Utrecht naar sociale klasse



Inwoners van de provincie Utrecht, die behoren tot de hogere sociale klasse, doen meer aan watersport dan gemiddeld. Vooral varen met een kajuitboot, sloep, open zeilboot, kanoën/kajakken en suppen wordt relatief veel door deze groep gedaan.

Watersportvorm	gemiddeld	A-klasse (hoog)	B1/B2-klasse (midden)	C/D-klasse (laag)
Kajuitboot (zeil of motor)	4%	6%	3%	3%
Sloep	13%	18%	13%	5%
Open boot	4%	4%	4%	2%
Open zeilboot	3%	5%	3%	0,2%
Speedboot/jetski	1%	1,0%	1%	1%
Surfen	2%	3%	1%	0%
Roeien	1%	1%	2%	1%
Kanoën/kajakken	7%	9%	7%	3%
Waterskien/wakeboarden	1%	1%	1%	0%
Duiken	1%	0,3%	1%	0,2%
Suppen	5%	8%	5%	2%
Sportvissen	2%	2%	2%	3%
Gem. aantal beoefende watersportvormen	1,48	1,55	1,43	1,29

**) Als een vlak/cel oranje gearceerd is betekent dit dat deze watersportvorm significant vaker ondernomen wordt.*

Basis: inwoners van Utrecht van 18 jaar en ouder.
N = 3.225

Bron: Watersportonderzoek 2021

- Heeft u de afgelopen 12 maanden één van de onderstaande watersportactiviteiten in Nederland ondernomen?

5. Watersporters in provincie Utrecht





Watersporters in provincie Utrecht

In dit hoofdstuk wordt nader ingegaan op personen die de afgelopen drie jaar aan watersport hebben gedaan in de provincie Utrecht. Daarbij ligt de focus op watersportvormen waarvan de (sub)steekproefomvang binnen het landelijke watersportonderzoek voldoende groot is om uitspraken te kunnen doen op het niveau van de provincie Utrecht. Achtereenvolgens komen aan de orde: varen met kajuitboot, varen met sloep, kanoën/kajakken en suppen. Per watersportvorm zal o.m. ingegaan worden op het profiel, het watersportgedrag en het belang van aspecten en voorzieningen van beoefenaars in de provincie Utrecht. Als uitkomsten significant afwijken van landelijke uitkomsten wordt dit vermeld.



3.1 Varen met kajuitboot



3.2 Varen met sloep



3.3 Kanoën/kajakken



3.4 Suppen

5.1 Kajuitbootvaarders in provincie Utrecht



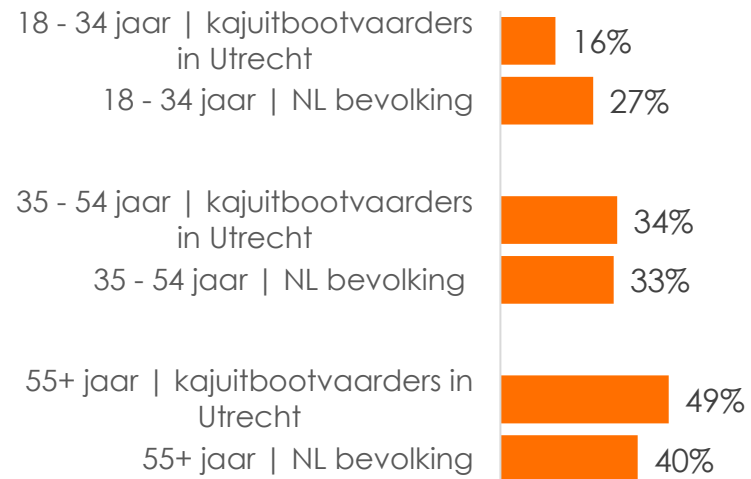
© Kees van der Most

Leeftijd en geslacht

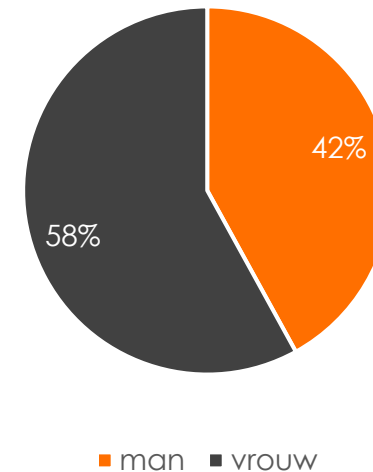
Kajuitbootvaarders in de provincie Utrecht zijn gemiddeld genomen wat ouder; circa de helft is 55+-er. Vrouwen zijn licht oververtegenwoordigd.



Leeftijd



Geslacht

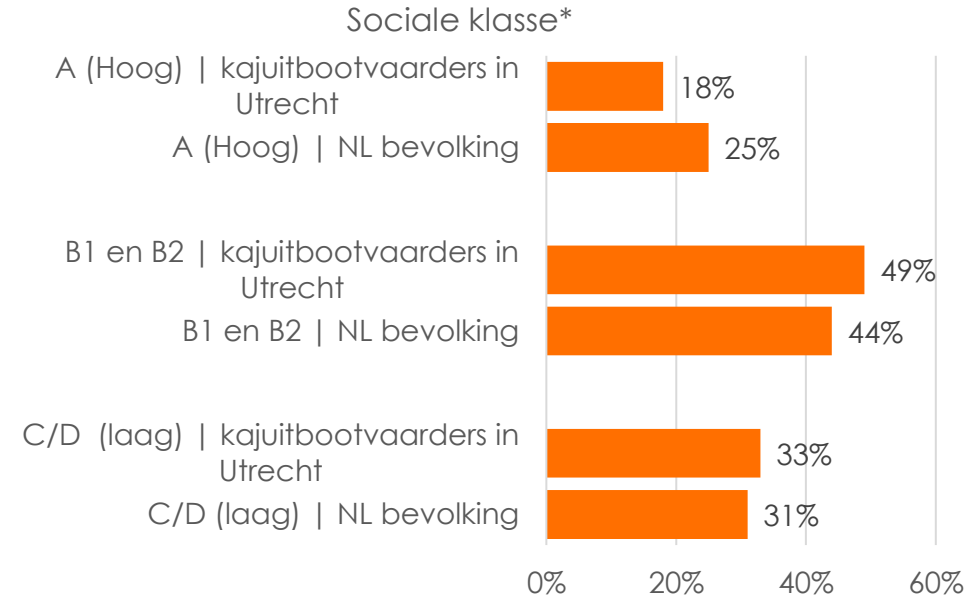
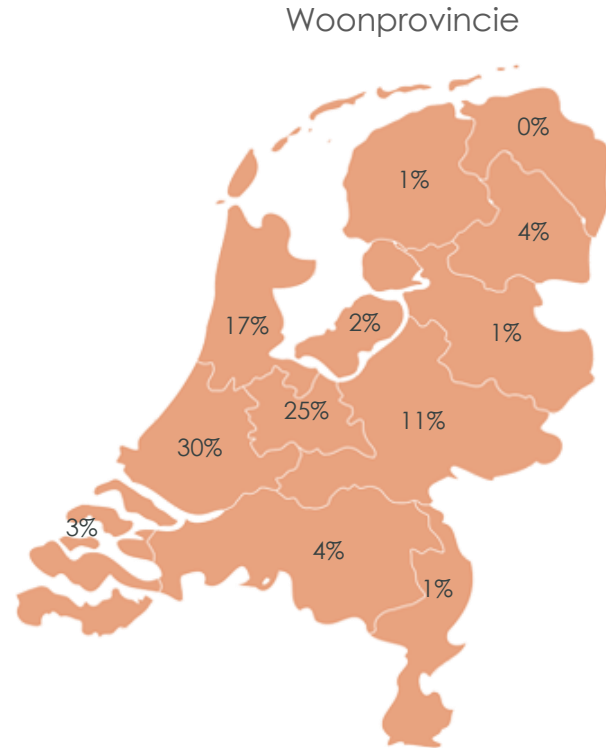


Basis: personen die de afgelopen drie jaar met een kajuitboot hebben gevaren in de provincie Utrecht: n= 101
Bron: Watersportonderzoek 2021
Vergeleken met Nederlandse bevolking van 18 jaar en ouder

Woonprovincie en sociale klasse



Een kwart van de Nederlanders die de afgelopen drie jaar met een kajuitboot in de provincie Utrecht heeft gevaren woont in de provincie Utrecht zelf. Relatief veel kajuitbootvaarders komen uit de aangrenzende provincies Noord- en met name Zuid-Holland. De meeste kajuitbootvaarders in de provincie Utrecht behoren tot de midden en lagere sociale klassen.

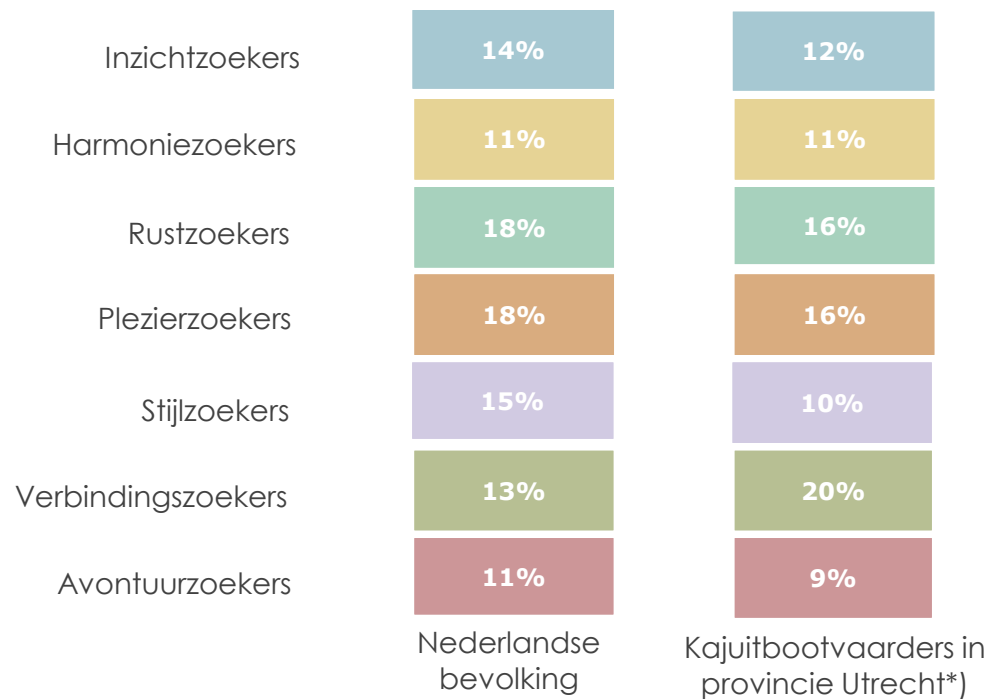


*1) *Vergeleken met andere provincies behoren kajuitbootvaarders in de provincie Utrecht significant minder vaak tot de A-klasse (voor alle andere provincies ligt het aandeel A-klasse gemiddeld op 28%).*

Basis: personen die de afgelopen drie jaar met een kajuitboot hebben gevaren in de provincie Utrecht: n= 101
Bron: Watersportonderzoek 2021
Vergeleken met Nederlandse bevolking van 18 jaar en ouder

Leefstijl

Kajuitbootvaarders in de provincie Utrecht behoren qua leefstijl vooral tot de verbindingzoekers (20%), rustzoekers en plezierzoekers (elk 16%).



*) Van 5% van de kajuitbootvaarders in de provincie Utrecht is de leefstijl onbekend.

Basis: personen die de afgelopen drie jaar met een kajuitboot hebben gevaren in de provincie Utrecht: n= 101
Bron: Watersportonderzoek 2021
Vergeleken met Nederlandse bevolking van 18 jaar en ouder

Belangrijkste redenen om te varen met een kajuitboot



Voor kajuitbootvaarders in de provincie Utrecht zijn de vrijheid (gaan waar je wilt), gezelligheid (samen zijn met familie/vrienden) en ontspanning (hoofd leeg maken) de belangrijkste redenen om met een kajuitboot te varen.



• Wat zijn voor u de **twee belangrijkste redenen** om te gaan varen met een kajuitboot?

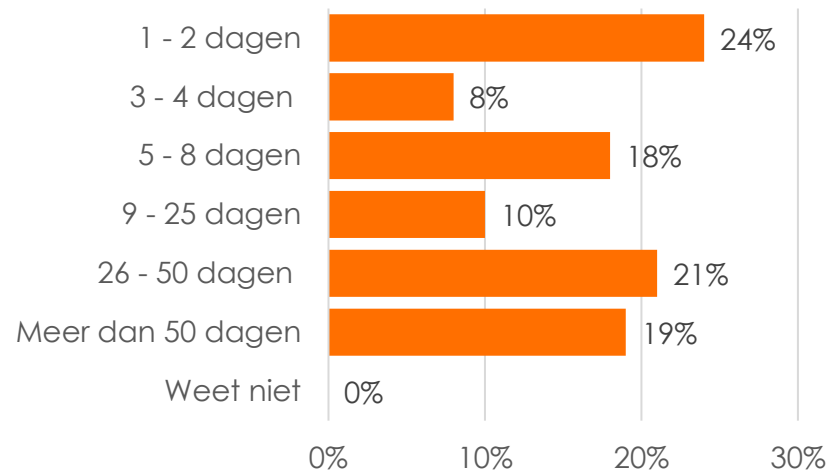
Basis: personen die de afgelopen drie jaar met een kajuitboot hebben gevaren in de provincie Utrecht: n= 101
Bron: Watersportonderzoek 2021



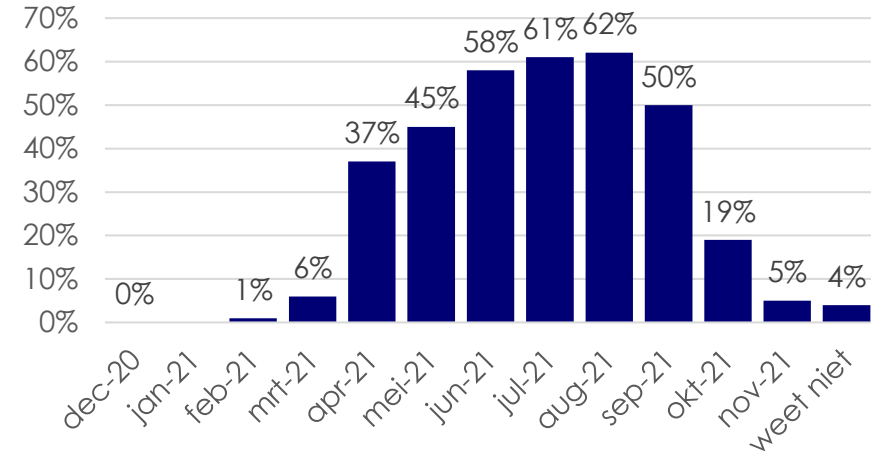
Aantal vaardagen en vaarmaanden

Van de personen die de afgelopen drie jaar met een kajuitboot hebben gevaren in de provincie Utrecht geeft circa een kwart aan 1 à 2 dagen per jaar te varen met een kajuitboot. Het grootste deel van de kajuitbootvaarders in de provincie Utrecht geeft aan dit 26 dagen of meer per jaar te doen (40%*). De maanden april t/m september zijn de populairste vaarmaanden.

Aantal dagen dat er de afgelopen 12 maanden is gevaren met een kajuitboot



Welke maanden er de afgelopen 12 maanden is gevaren met een kajuitboot



*) Dit is significant meer dan in andere provincies. Voor alle andere provincies samen ligt het aandeel dat 26 dagen of meer met de kajuitboot gaat varen op 28%.

Basis: personen die de afgelopen drie jaar met een kajuitboot hebben gevaren in de provincie Utrecht: n= 101
Bron: Watersportonderzoek 2021

- Hoeveel dagen ongeveer bent u de afgelopen 12 maanden in Nederland gaan varen met een kajuitboot?
- In welke maand(en) in de afgelopen 12 maanden bent u gaan varen met een kajuitboot in Nederland?

Aantrekkelijkheid watersportgebieden in Nederland



Nederlanders die de afgelopen drie jaar in de provincie Utrecht hebben gevaren met een kajuitboot vinden Friesland (Friese meren) en het Hollands-Utrechts plassengebied / Groene Hart de meest aantrekkelijke watersportgebieden in Nederland om met een kajuitboot te varen.

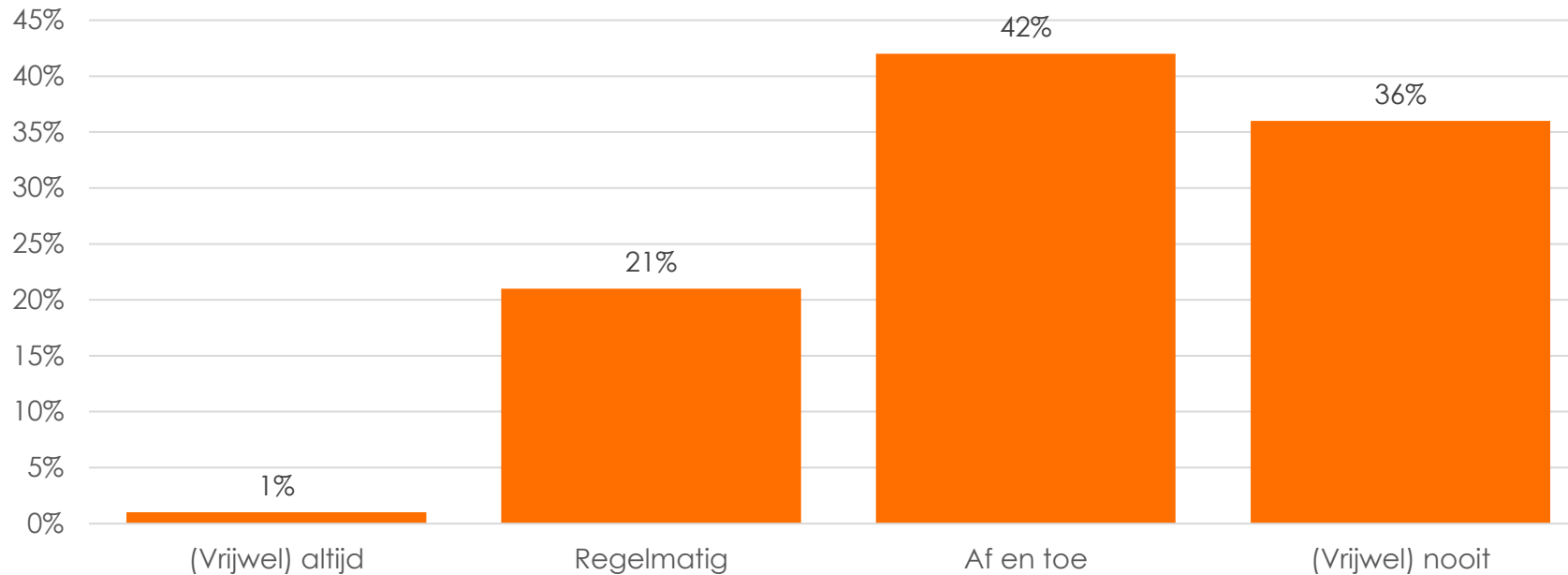


- Welk van de onderstaande watersportgebieden vindt u het meest aantrekkelijk als het gaat om varen met een kajuitboot? (maximaal drie gebieden aanvinken)

Basis: personen die de afgelopen drie jaar met een kajuitboot hebben gevaren in de provincie Utrecht: n= 101
Bron: Watersportonderzoek 2021

Ervaren drukte op het water

Een ruime meerderheid van de personen die de afgelopen drie jaar in de provincie Utrecht heeft gevaren met een kajuitboot geeft aan (vrijwel) nooit of slechts af en toe drukte te hebben ervaren tijdens het varen. Eén op de vijf kajuitbootvaarders geeft aan regelmatig tot vaak last te hebben gehad van drukte tijdens het varen.



• Als u terugdenkt aan alle keren dat u de afgelopen 12 maanden aan het varen was met een kajuitboot in Nederland, heeft u wel eens last gehad van drukte op/in het water?

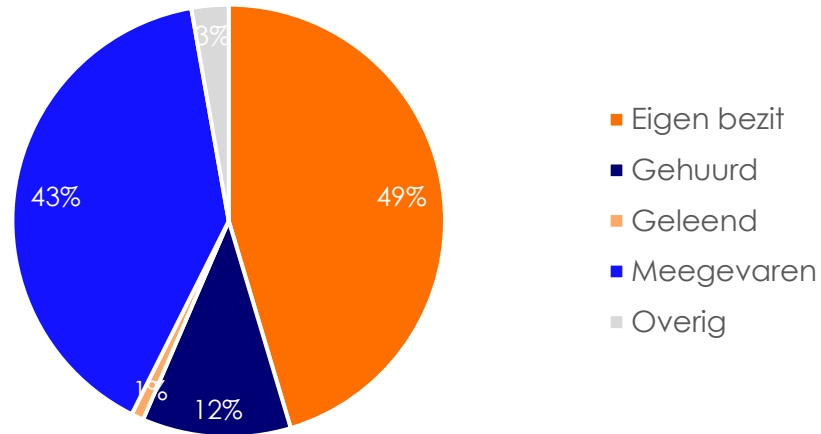
Basis: personen die de afgelopen drie jaar met een kajuitboot hebben gevaren in de provincie Utrecht: n= 101
Bron: Watersportonderzoek 2021

Bezit/huren/lenen/meevaren en vakanties vs. dagtocht



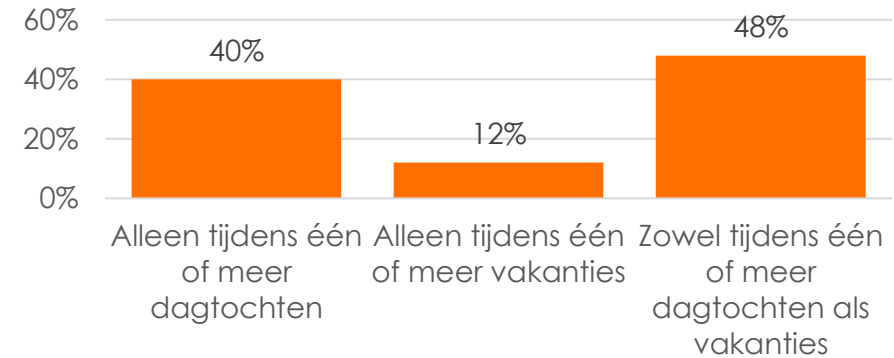
Van de watersporters die de afgelopen drie jaar in de provincie Utrecht met een kajuitboot hebben gevaren had de helft de kajuitboot in bezit; ruim 40% voer mee met anderen. De meeste kajuitbootvaarders in de provincie Utrecht geven aan de afgelopen 12 maanden zowel tijdens vakanties als dagtochten te hebben gevaren met een kajuitboot*).

Gebruik goederen/uitrusting van kajuitbootvaarders in afgelopen 12 maanden



- Heeft u bij het varen met een kajuitboot in de afgelopen 12 maanden in Nederland gebruik gemaakt van eigen goederen/uitrusting of iets gehuurd, geleend o.i.d.?
- Heeft u varen met een kajuitboot de afgelopen 12 maanden in Nederland tijdens een dagtocht beoefend, tijdens een vakantie of tijdens beide?

Vakantie of dagtocht



**] Dat is significant meer dan in andere provincies. Voor andere provincies ligt het aandeel dat zowel tijdens vakanties als dagtochten met een kajuitboot vaart gemiddeld op 37%.*

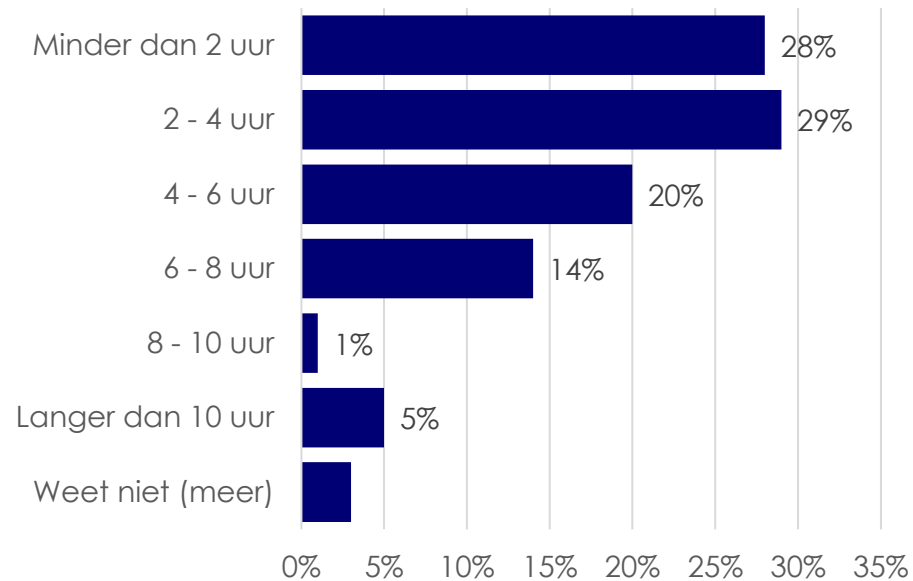
Basis: personen die de afgelopen drie jaar met een kajuitboot hebben gevaren in de provincie Utrecht: n= 101
Bron: Watersportonderzoek 2021

Duur vaartocht en gebruik vaarroutes

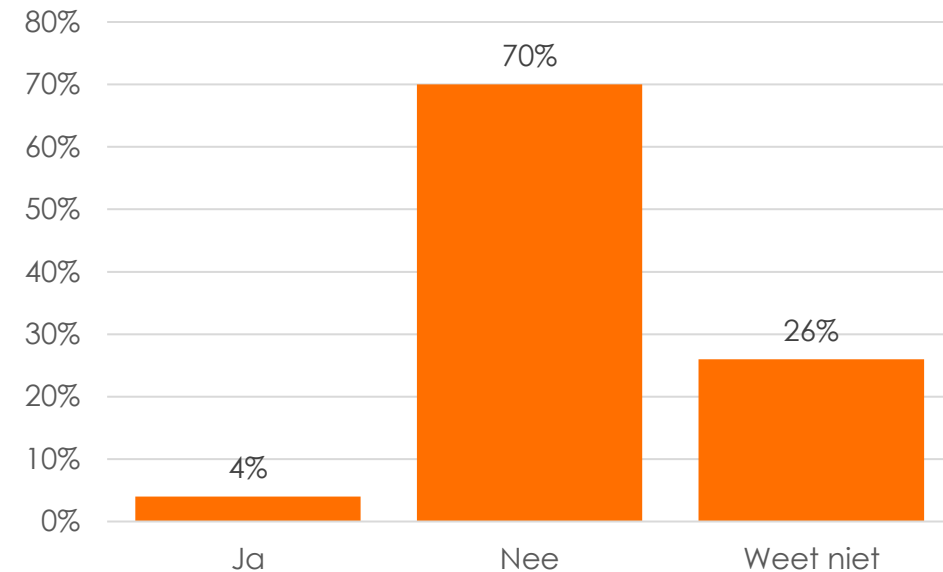


De meeste vaardagtochten met een kajuitboot in de provincie Utrecht duren korter dan vier uur. Slechts een klein deel van de kajuitbootvaarders geeft aan tijdens de laatste vaardagtocht in Utrecht een thematische/toeristische vaarroute te hebben gevolgd.

Duur van laatste dagtocht met kajuitboot in de provincie Utrecht



Gebruik van thematische/toeristische vaarroutes tijdens laatste vaardagtocht in de provincie Utrecht



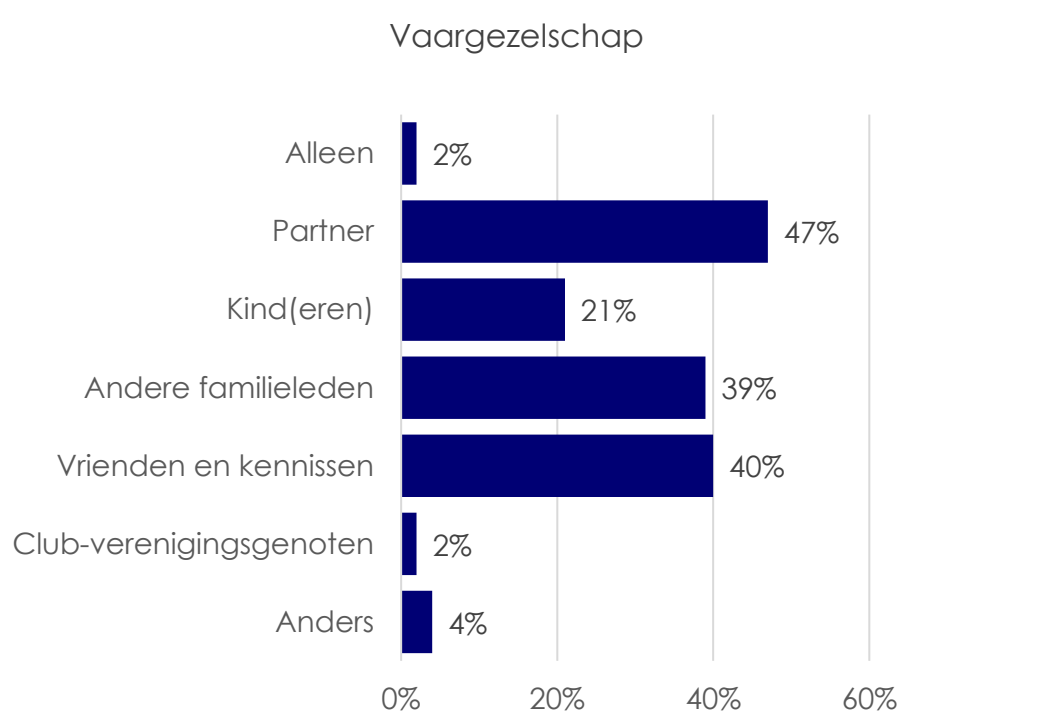
- Hoe lang duurde uw laatste vaar- of zeiltocht in de provincie Utrecht?
- Heeft u tijdens deze vaartocht gebruik gemaakt van bestaande (thematische/toeristische) vaarroutes?

Basis: laatste vaardagtocht met kajuitboot in de provincie Utrecht: n=36
Bron: Watersportonderzoek 2021

Vaargezelschap en ondernomen activiteiten tijdens vaardagtocht



Vaardagtochten met een kajuitboot in de provincie Utrecht worden voornamelijk met partner, andere familieleden en vrienden/kennissen ondernomen. Meest ondernomen nevenactiviteiten tijdens een vaardagtocht met een kajuitboot in de provincie Utrecht zijn zonnen en bezoek aan horeca*).



*) *Vergeleken met andere provincies is het aandeel dat geen andere activiteiten dan varen met kajuitboot heeft ondernomen relatief hoog (voor de andere provincies ligt dat gemiddeld op 19%).*

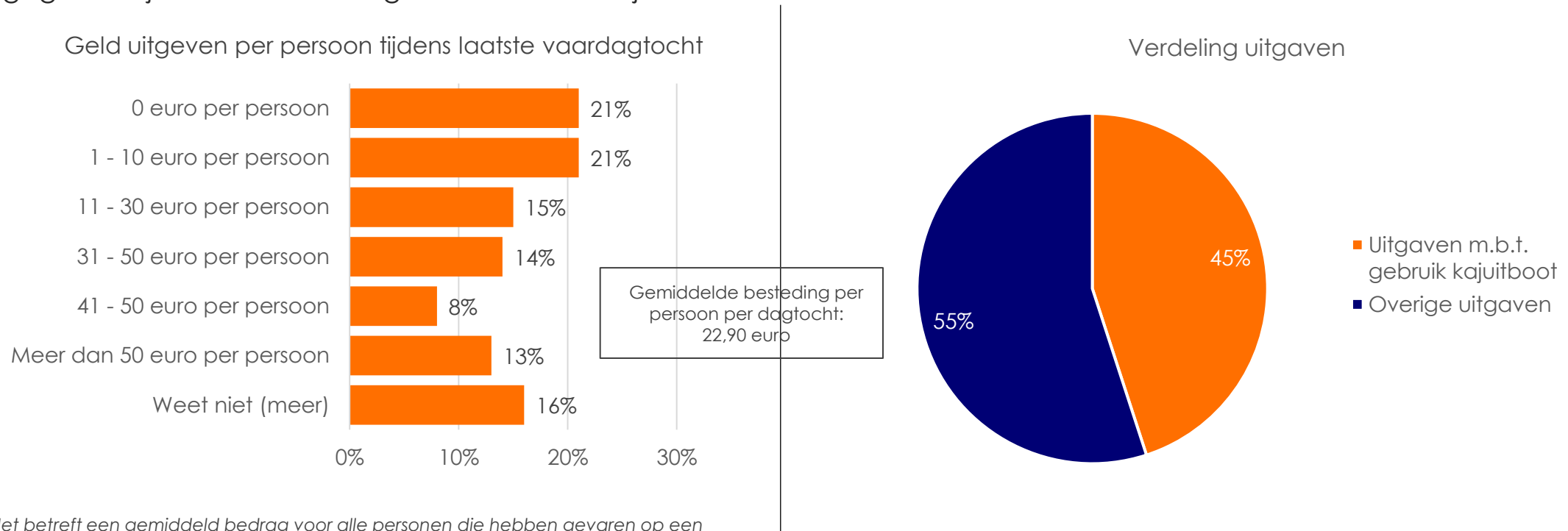
- Wie maakte er tijdens de laatste vaar- of zeiltocht in de provincie Utrecht deel uit van het vaargezelschap? (meer antwoorden mogelijk)
- Welke van de onderstaande activiteiten heeft u ondernomen tijdens uw laatste vaar- of zeiltocht in de provincie Utrecht?

Basis: laatste vaardagtocht met kajuitboot in de provincie Utrecht: n=36
Bron: Watersportonderzoek 2021



Bestedingen vaardagtocht

Per persoon wordt er gemiddeld 22,90 euro uitgegeven tijdens een vaardagtocht met een kajuitboot in de provincie Utrecht*). Ruim de helft van dit bedrag heeft betrekking op overige uitgaven (recreatie, eten en drinken, boodschappen, horeca, supermarkten e.d.). Landelijk wordt gemiddeld 28,30 euro per persoon uitgegeven tijdens een vaardagtocht met een kajuitboot.



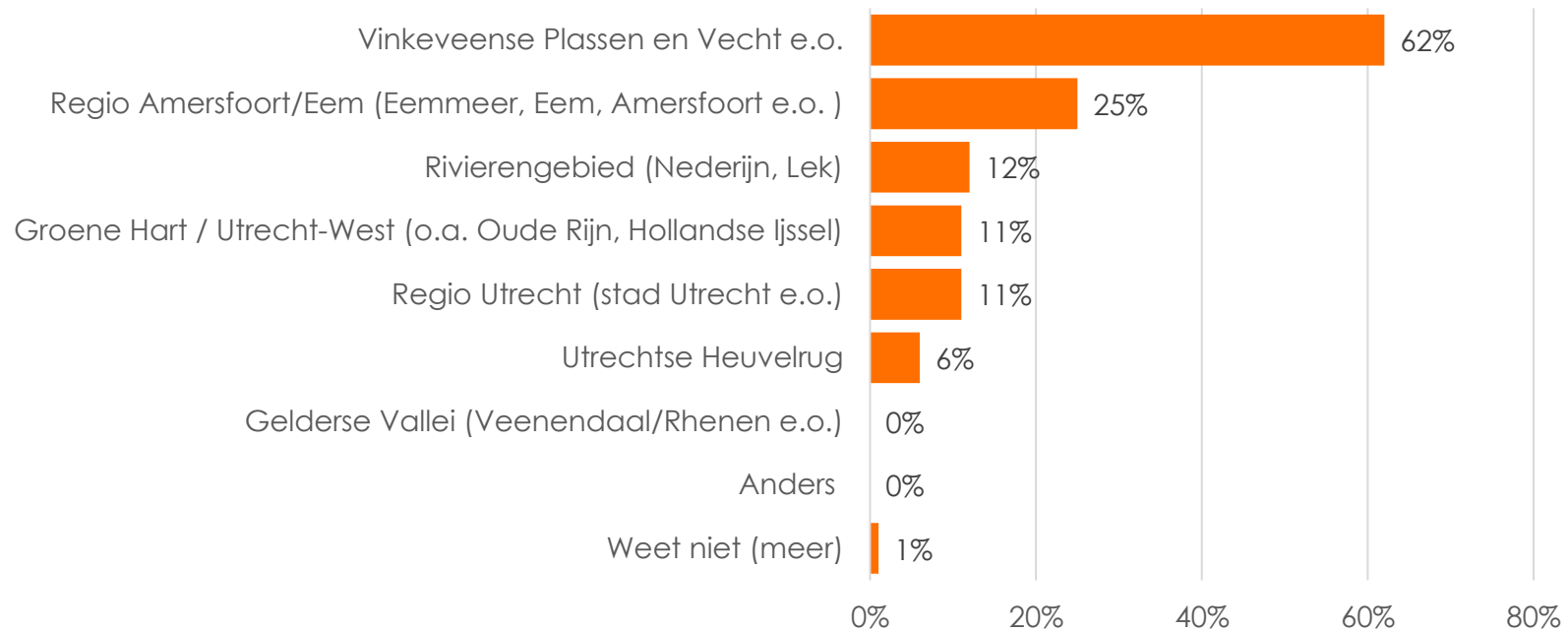
**) Het betreft een gemiddeld bedrag voor alle personen die hebben gevaren op een kajuitboot; daarbij kan het gaan om eigen bezit, huur en andere vormen van gebruik.*

- Hoeveel geld heeft u in totaal per persoon uitgegeven tijdens uw laatste vaartocht in de provincie Utrecht? Het gaat ons niet alleen om de kosten die gemoeid zijn met <.....> zelf (zoals brandstof, brug-, sluis- en havengelden), maar ook alles dat u eventueel nog tijdens de dagtocht uitgegeven heeft, bijvoorbeeld aan recreatie, eten en drinken, boodschappen, in de horeca of in supermarkten en andere winkels. Mocht het van toepassing zijn, denkt u dan ook aan de huur en reiskosten naar de boot.
- Kunt u aangeven welk percentage u van dit totale bedrag per persoon voor uw laatste vaar- of zeiltocht in de heeft besteed aan onderstaande categorieën?

Basis: laatste vaardagtocht met een kajuitboot in de provincie Utrecht: n=36
Bron: Watersportonderzoek 2021

Bezochte watersportgebieden binnen Utrecht

De Vinkeveense Plassen en Vecht en omgeving zijn het meest bezocht tijdens vaardagtochten in Utrecht.

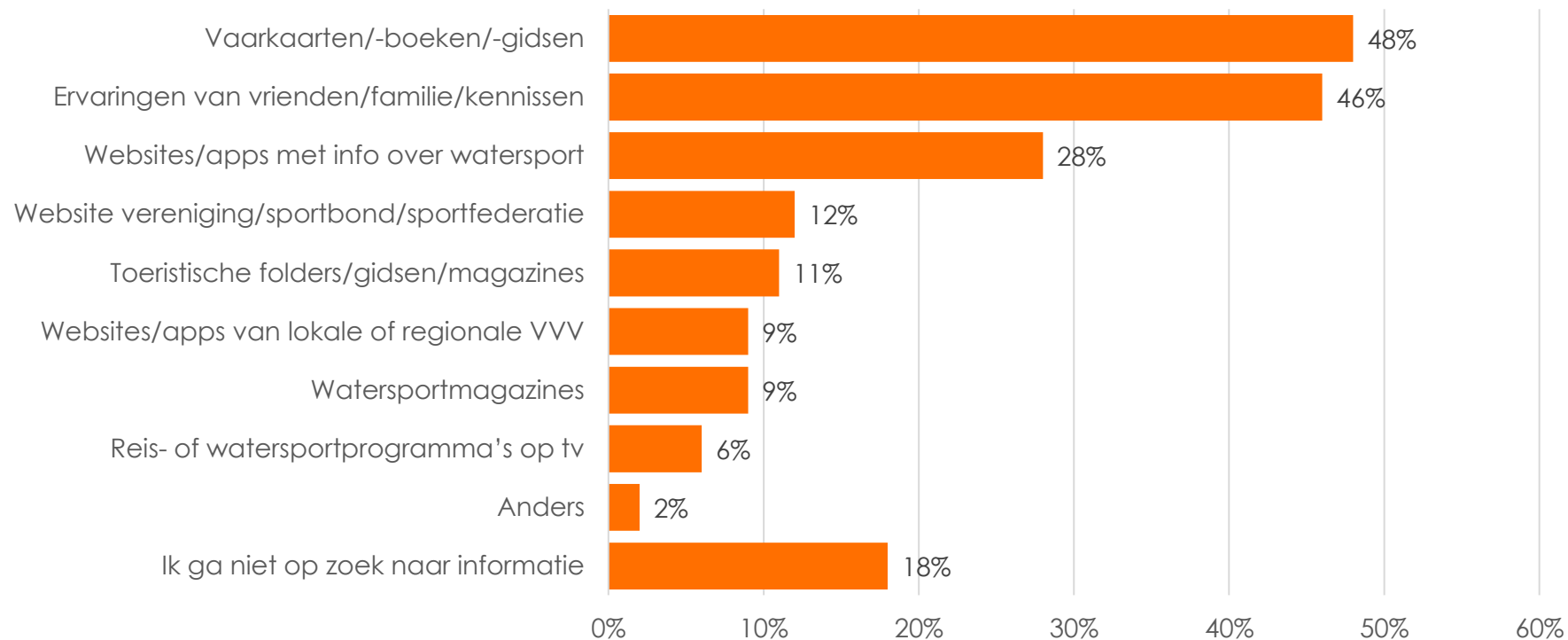


- Welke watersportgebieden binnen de provincie Utrecht heeft u allemaal bezocht tijdens deze vaar- of zeiltocht?

Basis: laatste vaardagtocht met kajuitboot in de provincie Utrecht: n= 36
Bron: Watersportonderzoek 2021

Informatiebronnen

Vaarkarten/-boeken/-gidsen en ervaringen van vrienden/familie/kennissen zijn de belangrijkste informatiebronnen voor watersporters die wel eens met een kajuitboot varen in de provincie Utrecht. Bijna een vijfde van de kajuitbootvaarders in de provincie Utrecht geeft aan vooraf geen informatie op te zoeken.

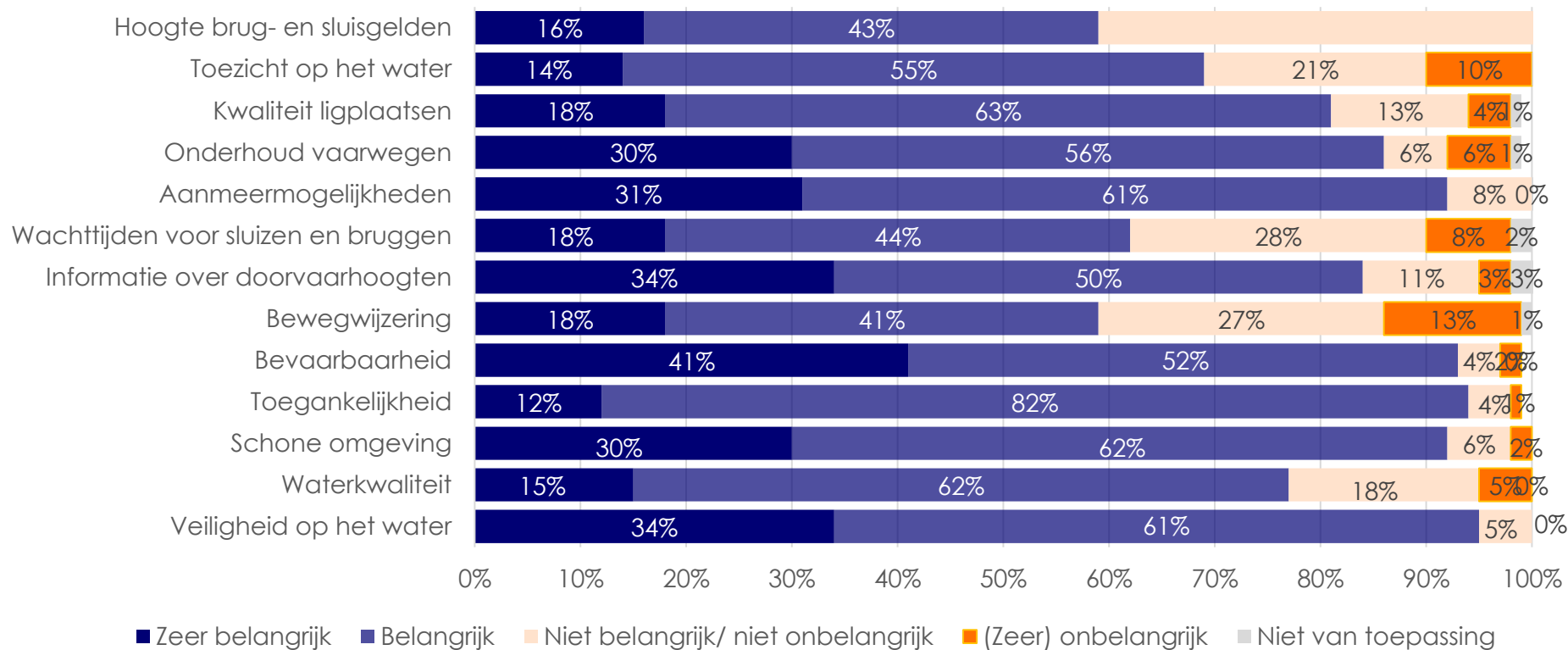


Basis: personen die de afgelopen drie jaar met een kajuitboot hebben gevaren in de provincie Utrecht: n= 101
Bron: Watersportonderzoek 2021

• Als u informatie zoekt om in Nederland te gaan varen met een kajuitboot, welke informatiebronnen gebruikt u dan?

Belang van aspecten

Alle onderzochte aspecten worden door een meerderheid van de kajuitbootvaarders in de provincie Utrecht (zeer) belangrijk gevonden. Met name geldt dat voor veiligheid op het water, toegankelijkheid, bevaarbaarheid (voldoende diepgang/hogte, geen obstakels), aanmeermogelijkheden en een schone omgeving.



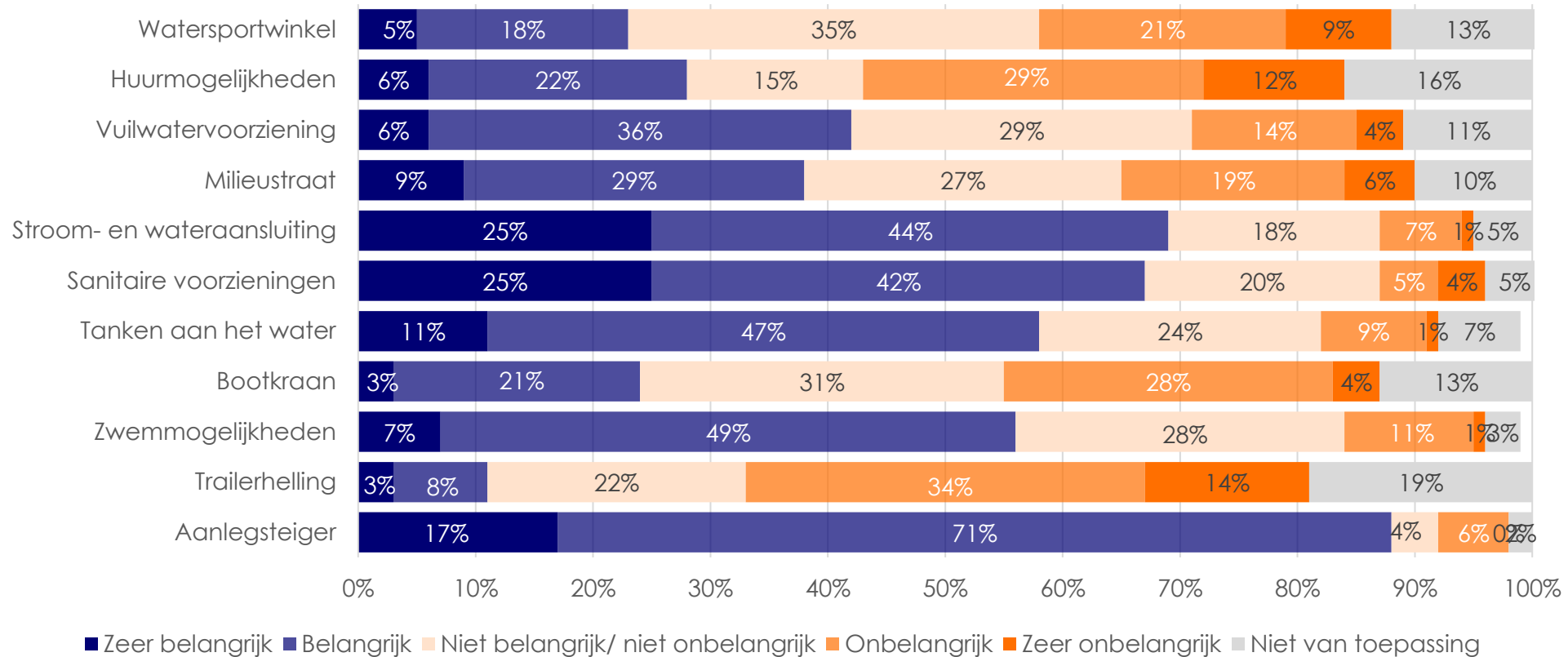
Basis: personen die de afgelopen drie jaar met een kajuitboot hebben gevaren in de provincie Utrecht; n= 101

Bron: Watersportonderzoek 2021

Hoe belangrijk of onbelangrijk vindt u onderstaande aspecten wanneer u gaat varen met een kajuitboot?

Belangrijke voorzieningen

Belangrijkste voorzieningen voor kajuitbootvaarders in Utrecht zijn aanlegsteigers, een stroom- en wateraansluiting en sanitaire voorzieningen.



Basis: personen die de afgelopen drie jaar met een kajuitboot hebben gevaren in de provincie Utrecht: n= 101
Bron: Watersportonderzoek 2021

Hoe belangrijk vind u de volgende voorzieningen als u gaat varen met een kajuitboot?

Belangrijke voorzieningen aan wal

De drie belangrijkste voorzieningen aan de wal zijn voor kajuitbootvaarders in de provincie Utrecht aantrekkelijke dorpen/steden, een natuur- of recreatiegebied en een supermarkt.



• Welk van de volgende mogelijkheden/voorzieningen aan de wal vindt u het **meest belangrijk** als u gaat varen met een kajuitboot? (maximaal 3 antwoorden mogelijk)

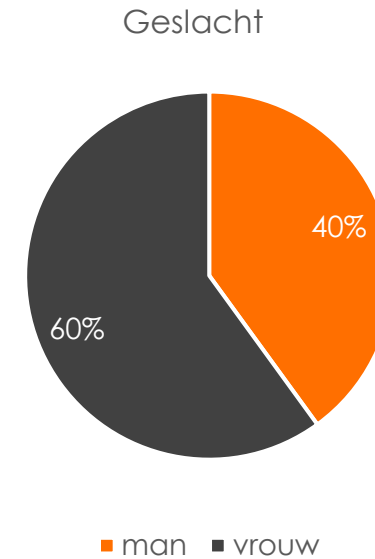
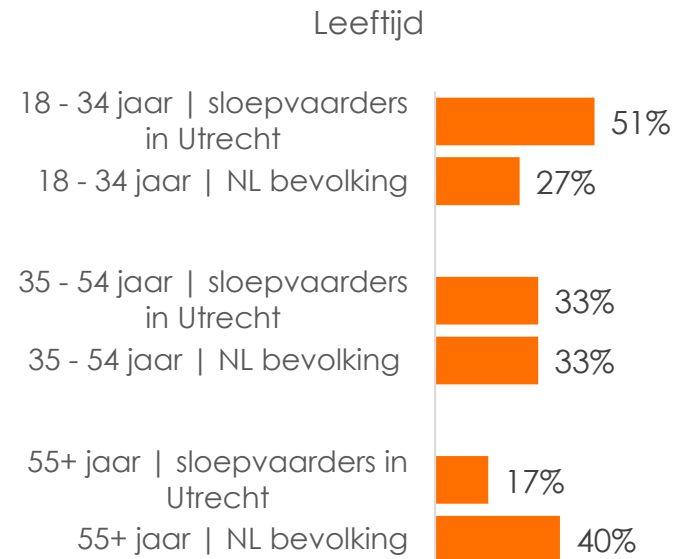
Basis: personen die de afgelopen drie jaar met een kajuitboot hebben gevaren in de provincie Utrecht: n= 101
Bron: Watersportonderzoek 2021

5.2 Sloepvaarders in provincie Utrecht



Leeftijd en geslacht

Sloepvaarders in de provincie Utrecht zijn overwegend wat jonger*); vrouwen zijn oververtegenwoordigd.



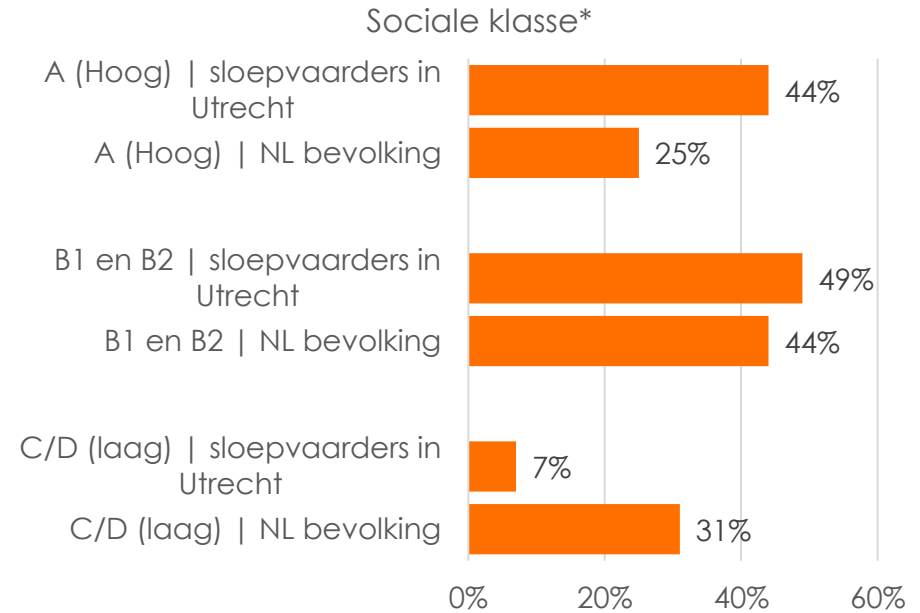
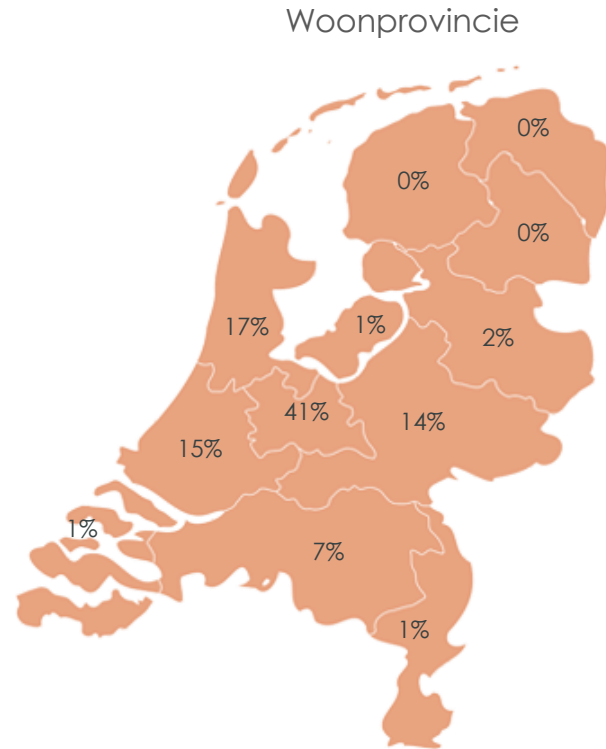
**) Sloepvaarders, die de afgelopen drie jaar in de provincie Utrecht hebben gevaren, zijn vergeleken met andere provincies significant vaker tussen de 18 – 34 jaar en vrouw.*

Basis: personen die de afgelopen drie jaar met een sloep in de provincie Utrecht hebben gevaren: n= 180
Bron: Watersportonderzoek 2021
Vergeleken met Nederlandse bevolking van 18 jaar en ouder

Woonprovincie en sociale klasse



Nederlanders die de afgelopen drie jaar met een sloep in de provincie Utrecht hebben gevaren wonen relatief vaak in de provincie Utrecht zelf (41%). Daarnaast komen veel sloepvaarders uit de aangrenzende provincies Noord- en Zuid-Holland, alsmede Gelderland. Sloepvaarders in de provincie Utrecht behoren relatief vaak tot de hogere sociale klasse*).



*) *Vergeleken met andere provincies behoren kajuitbootvaarders in de provincie Utrecht significant vaker tot de A-klasse (voor de andere provincies samen ligt het aandeel A-klasse op 37%).*

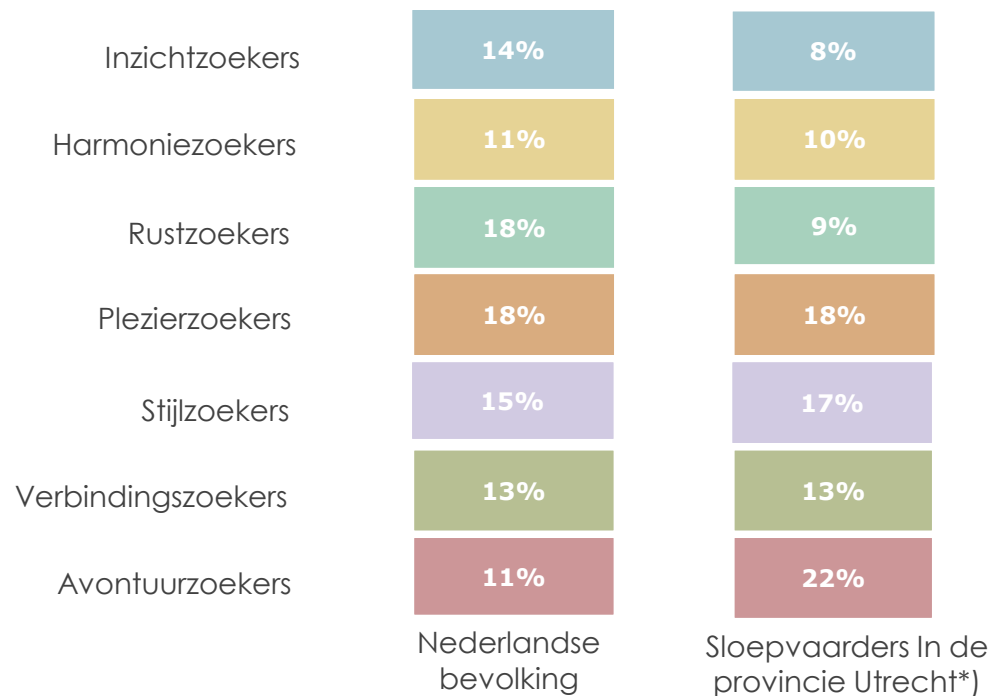
Basis: personen die de afgelopen drie jaar met een sloep in de provincie Utrecht hebben gevaren: n= 180

Bron: Watersportonderzoek 2021

Vergeleken met Nederlandse bevolking van 18 jaar en ouder

Leefstijl

Sloepvaarders in de provincie Utrecht behoren qua leefstijl relatief vaak tot de avontuur-, plezier- en stijlzoekers.



*) Van 3% van de sloepvaarders in de provincie Utrecht is de leefstijl onbekend.

Basis: personen die de afgelopen drie jaar met een sloep in de provincie Utrecht hebben gevaren: n= 180
Bron: Watersportonderzoek 2021
Vergeleken met Nederlandse bevolking van 18 jaar en ouder

Belangrijkste redenen om te varen met een sloep



Voor sloepvaarders in de provincie Utrecht is gezelligheid (samen zijn met familie/vrienden) met afstand de belangrijkste reden om met een sloep te varen.



**) Gezelligheid wordt significant vaker genoemd door personen die de afgelopen drie jaar met een sloep hebben gevaren in de provincie Utrecht.*

• Wat zijn voor u de **twee belangrijkste redenen** om te gaan varen met een sloep?

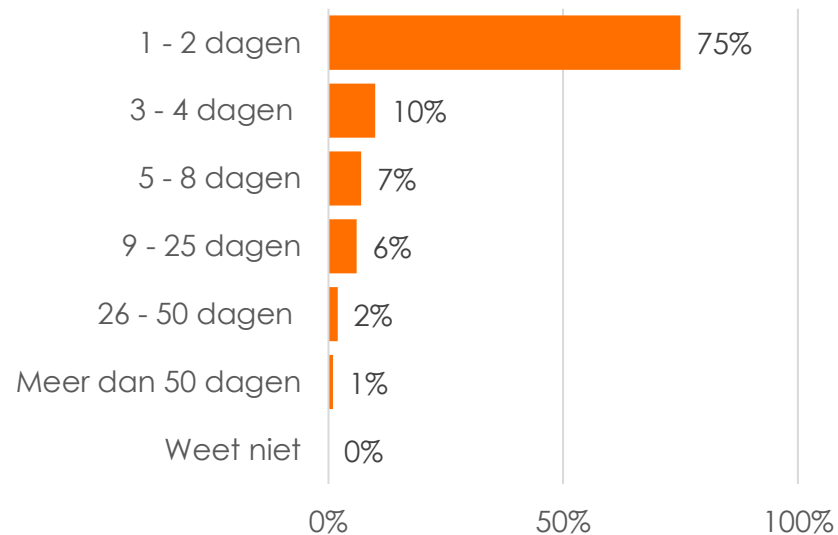
Basis: personen die de afgelopen drie jaar met een sloep in de provincie Utrecht hebben gevaren: n= 180
Bron: Watersportonderzoek 2021

Aantal vaardagen en vaarmaanden

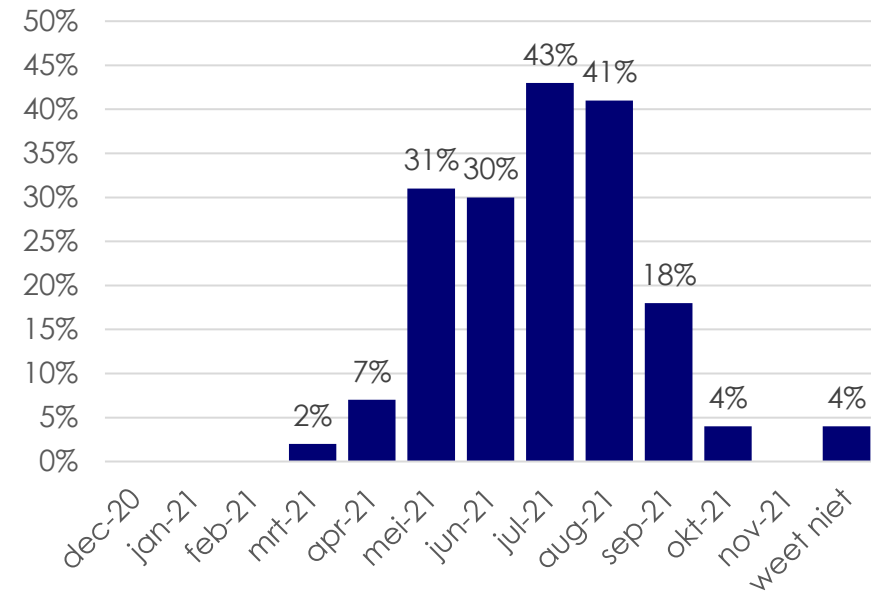
Van de personen die de afgelopen drie jaar met een sloep hebben gevaren in de provincie Utrecht geeft het overgrote deel aan één á twee dagen per jaar met een sloep te varen. De maanden mei t/m september zijn de populairste vaarmaanden.



Aantal dagen dat er is gevaren met een sloep in de afgelopen 12 maanden



Welke maanden er is gevaren met een sloep in de afgelopen 12 maanden



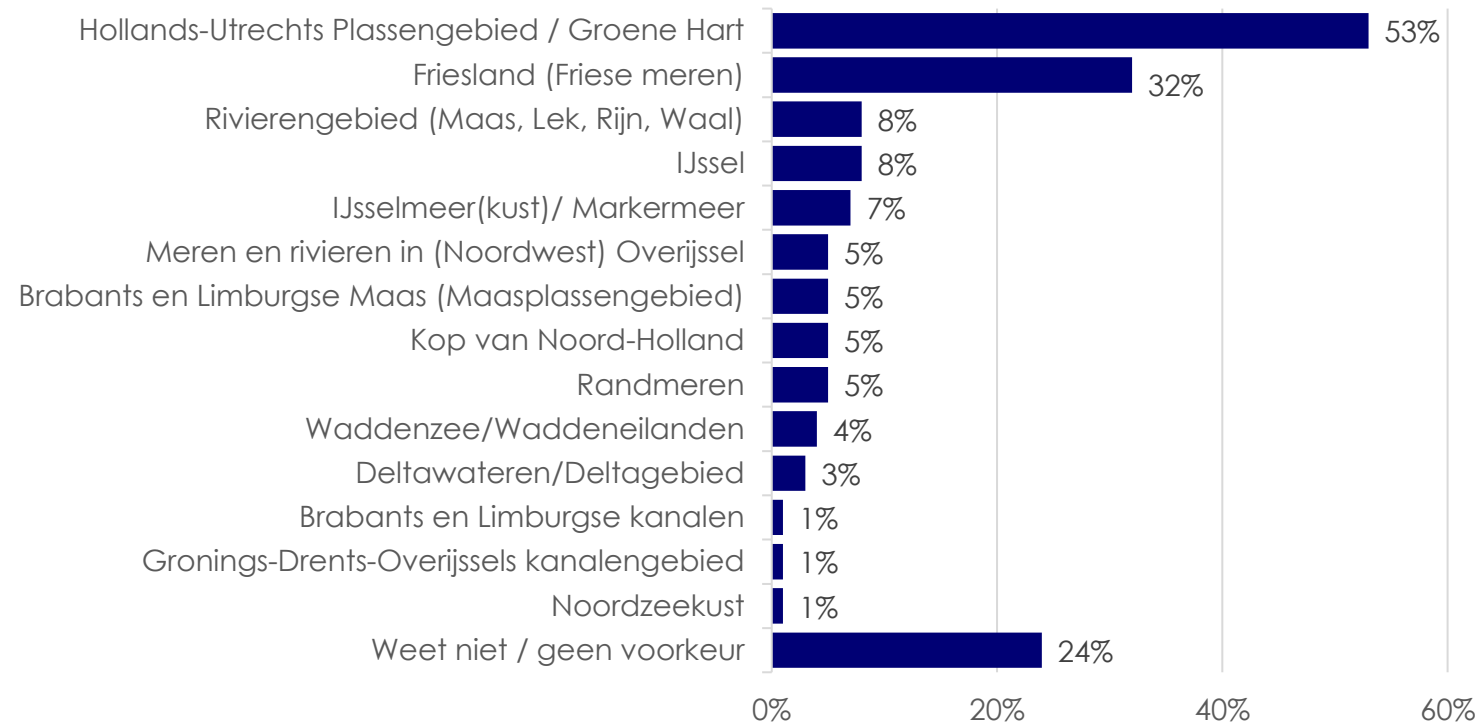
- Hoeveel dagen ongeveer bent u de afgelopen 12 maanden in Nederland gaan varen met een sloep?
- In welke maand(en) in de afgelopen 12 maanden bent u gaan varen met een sloep in Nederland?

Basis: personen die de afgelopen drie jaar met een sloep in de provincie Utrecht hebben gevaren: n= 180
Bron: Watersportonderzoek 2021

Aantrekkelijkheid watersportgebieden in Nederland



Sloepvaarders in de provincie Utrecht vinden het Hollands-Utrechts plassengebied / Groene Hart het meest aantrekkelijke watersportgebied in Nederland om met een sloep te varen. Friesland (Friese meren) volgt op enige afstand. Een kwart van de sloepvaarders in de provincie Utrecht heeft geen voorkeur voor een gebied of weet het niet.



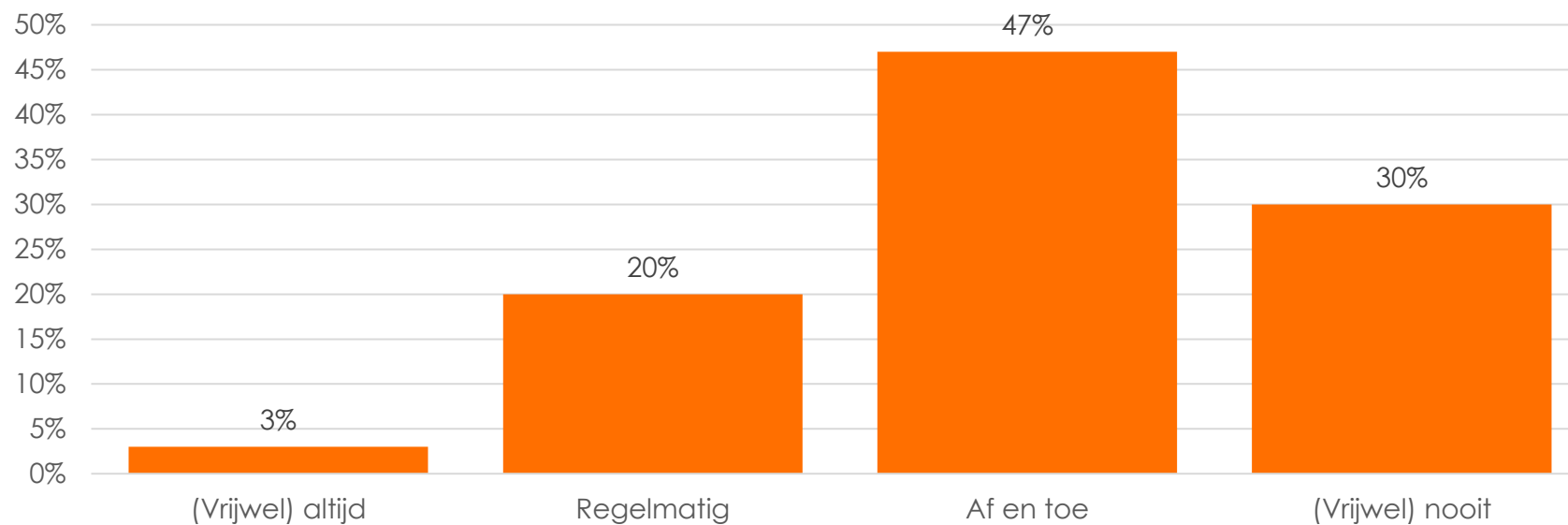
- Welk van de onderstaande watersportgebieden vindt u het meest aantrekkelijk als het gaat om varen met een sloep? (maximaal drie gebieden aanvinken)

Basis: personen die de afgelopen drie jaar met een sloep in de provincie Utrecht hebben gevaren: n= 180
Bron: Watersportonderzoek 2021

Ervaren drukte op het water



Een ruime meerderheid van de sloepvaarders die de afgelopen drie jaar in de provincie Utrecht heeft gevaren, geeft aan vrijwel nooit of slechts af en toe drukte te hebben ervaren tijdens het varen. Eén op de vier sloepvaarders geeft aan regelmatig tot (vrijwel) altijd last te hebben gehad van drukte tijdens het varen.



• Als u terugdenkt aan alle keren dat u de afgelopen 12 maanden aan het varen was met een sloep in Nederland, heeft u wel eens last gehad van drukte op/in het water?

Basis: personen die de afgelopen drie jaar met een sloep in de provincie Utrecht hebben gevaren: n= 180
Bron: Watersportonderzoek 2021

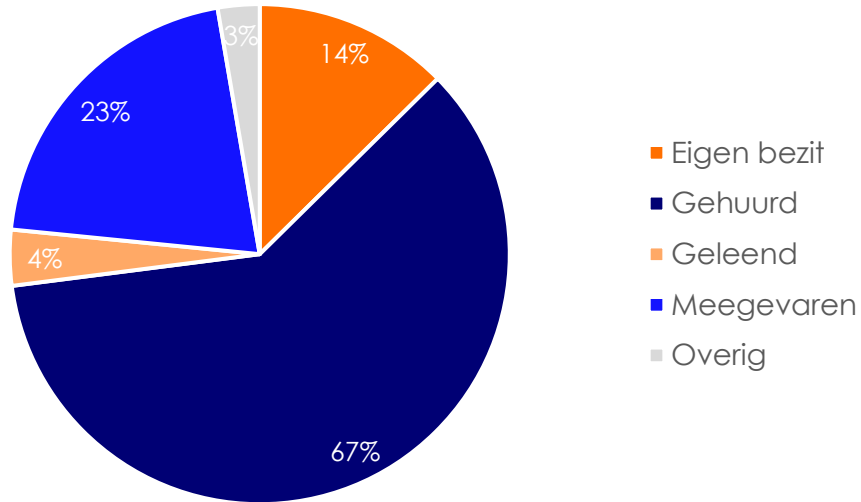


Bezit/huren/lenen/meevaren en vakanties vs. dagtocht



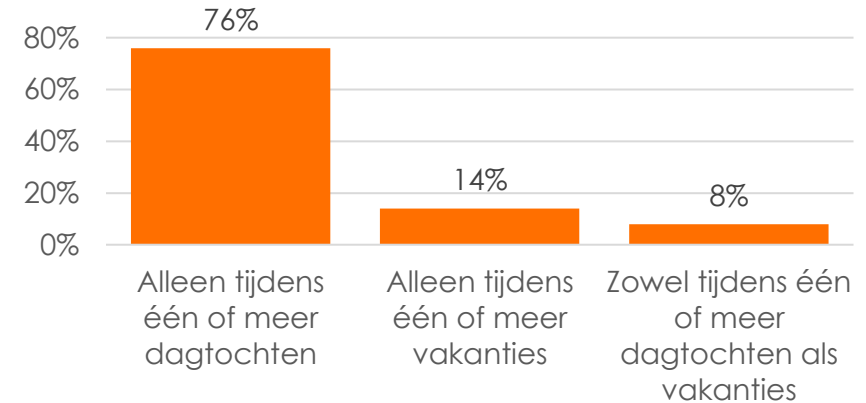
Watersporters die de afgelopen drie jaar in de provincie Utrecht hebben gevaren met een sloep huren veelal een sloep. Drie kwart van de sloepvaarders heeft alleen tijdens een dagtocht met een sloep gevaren*).

Gebruik goederen/uitrusting van sloepvaarders in afgelopen 12 maanden



- Heeft u bij het varen met een sloep in de afgelopen 12 maanden in Nederland gebruik gemaakt van eigen goederen/uitrusting of iets gehuurd, geleend o.i.d.?
- Heeft u varen met een sloep de afgelopen 12 maanden in Nederland tijdens een dagtocht beoefend, tijdens een vakantie of tijdens beide?

Vakantie of dagtocht



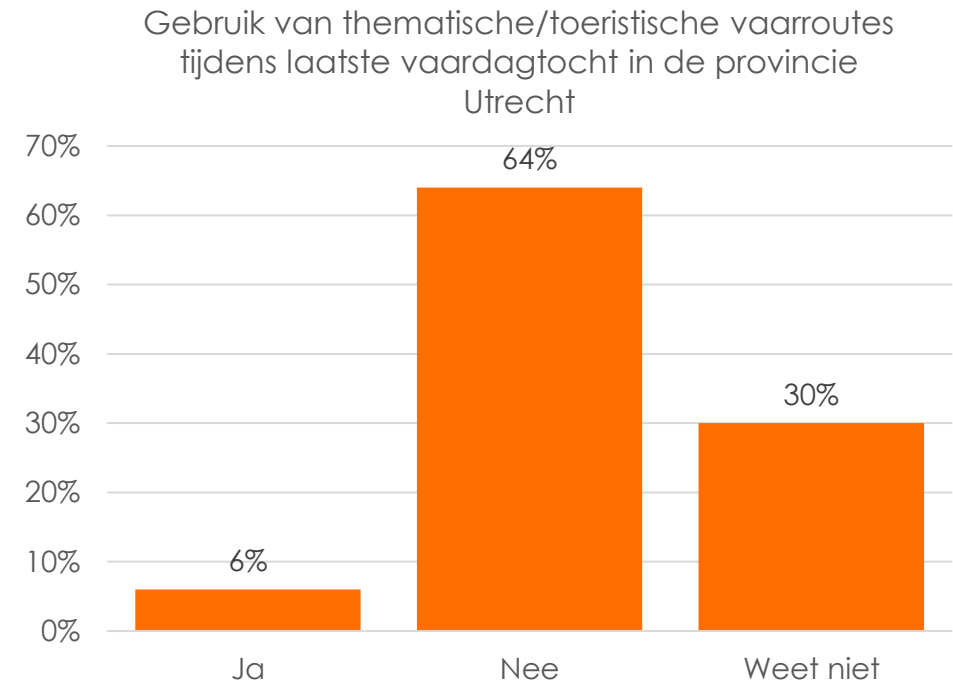
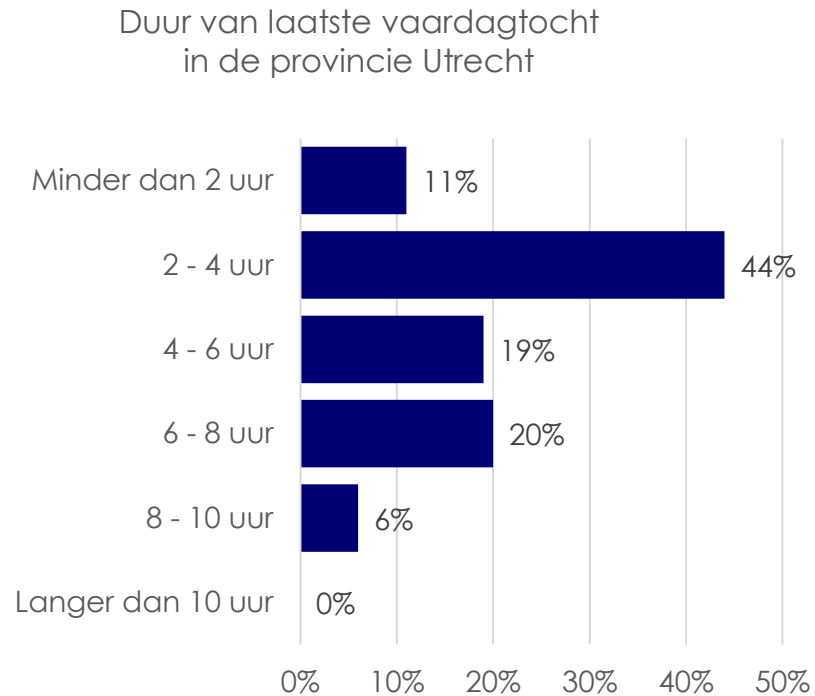
**) Nederlanders, die de afgelopen drie jaar met een sloep hebben gevaren in de provincie Utrecht, doen dit significant vaker alleen tijdens een dagtocht.*

Basis: personen die de afgelopen drie jaar met een sloep in de provincie Utrecht hebben gevaren: n= 180
Bron: Watersportonderzoek 2021

Duur vaartocht en gebruik vaarroutes



Ruim 40% van de dagtochten met een sloep in de provincie Utrecht duurt zo'n 2 – 4 uur. Het merendeel van de sloepvaarders geeft aan tijdens vaardagtochten in de provincie Utrecht niet een thematische/toeristische vaarroute te volgen.



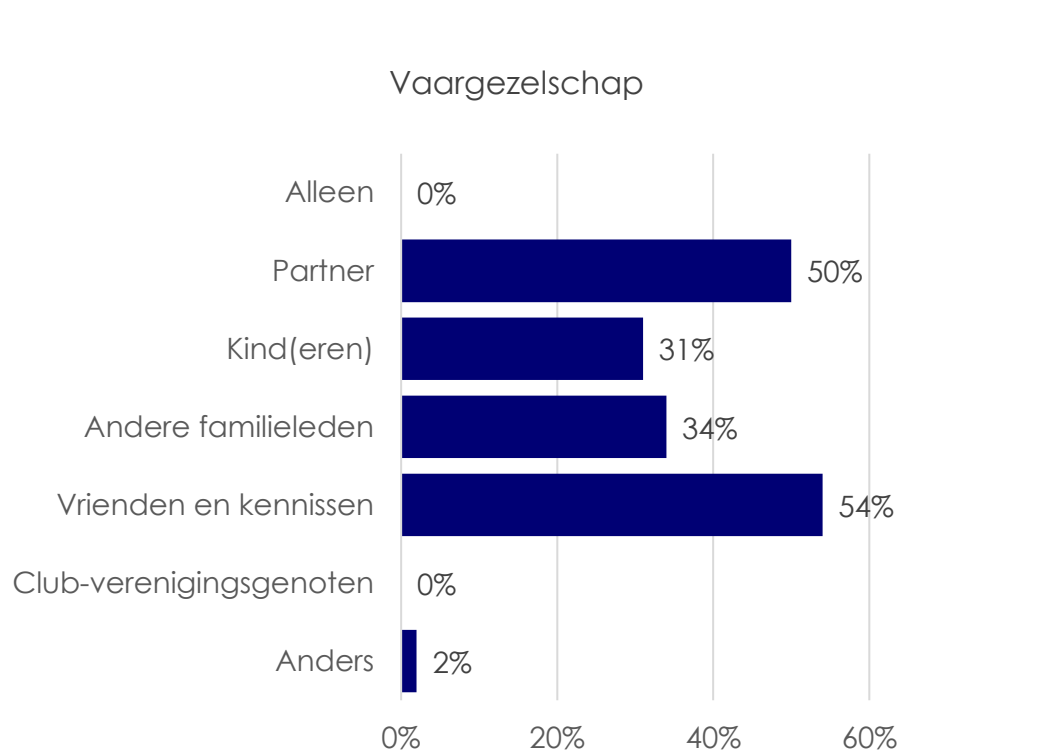
- Hoe lang duurde uw laatste vaar- of zeiltocht in de provincie Utrecht?
- Heeft u tijdens deze vaartocht gebruik gemaakt van bestaande (thematische/toeristische) vaarroutes?

Basis: laatste vaardagtocht met sloep in de provincie Utrecht: n= 105
Bron: Watersportonderzoek 2021

Vaargezelschap en ondernomen activiteiten tijdens vaardagtocht



Vaardagtochten met een sloep in de provincie Utrecht worden voornamelijk met het eigen gezin, vrienden en kennissen of andere familieleden ondernomen. Belangrijkste activiteiten tijdens een vaardagtocht in de provincie Utrecht zijn naast sloepvaren zonnen en bezoek aan horeca.



- Wie maakte er tijdens de laatste vaar- of zeiltocht in de provincie Utrecht deel uit van het vaargezelschap? (meer antwoorden mogelijk)
- Welke van de onderstaande activiteiten heeft u ondernomen tijdens uw laatste vaar- of zeiltocht in de provincie Utrecht?

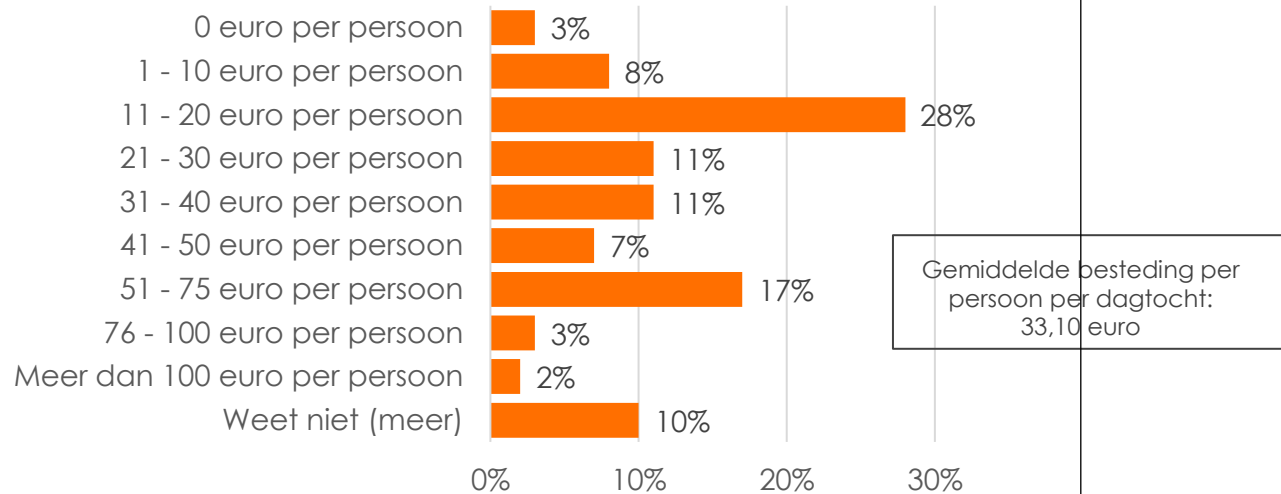
Basis: laatste vaardagtocht met sloep in de provincie Utrecht: n=105
Bron: Watersportonderzoek 2021

Bestedingen vaardagtocht

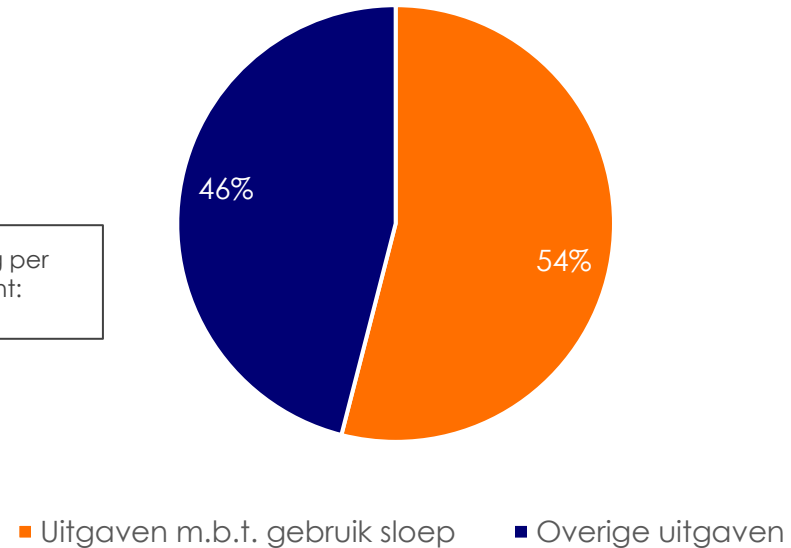


Per persoon wordt er gemiddeld 33,10 euro uitgegeven tijdens een vaardagtocht met een sloep in de provincie Utrecht*). Ruim de helft van dit bedrag heeft betrekking op uitgaven m.b.t. het gebruik van de sloep. Landelijk wordt gemiddeld 30,70 euro per persoon uitgegeven tijdens een vaardagtocht met een sloep.

Geld uitgeven per persoon tijdens laatste vaardagtocht



Verdeling uitgaven



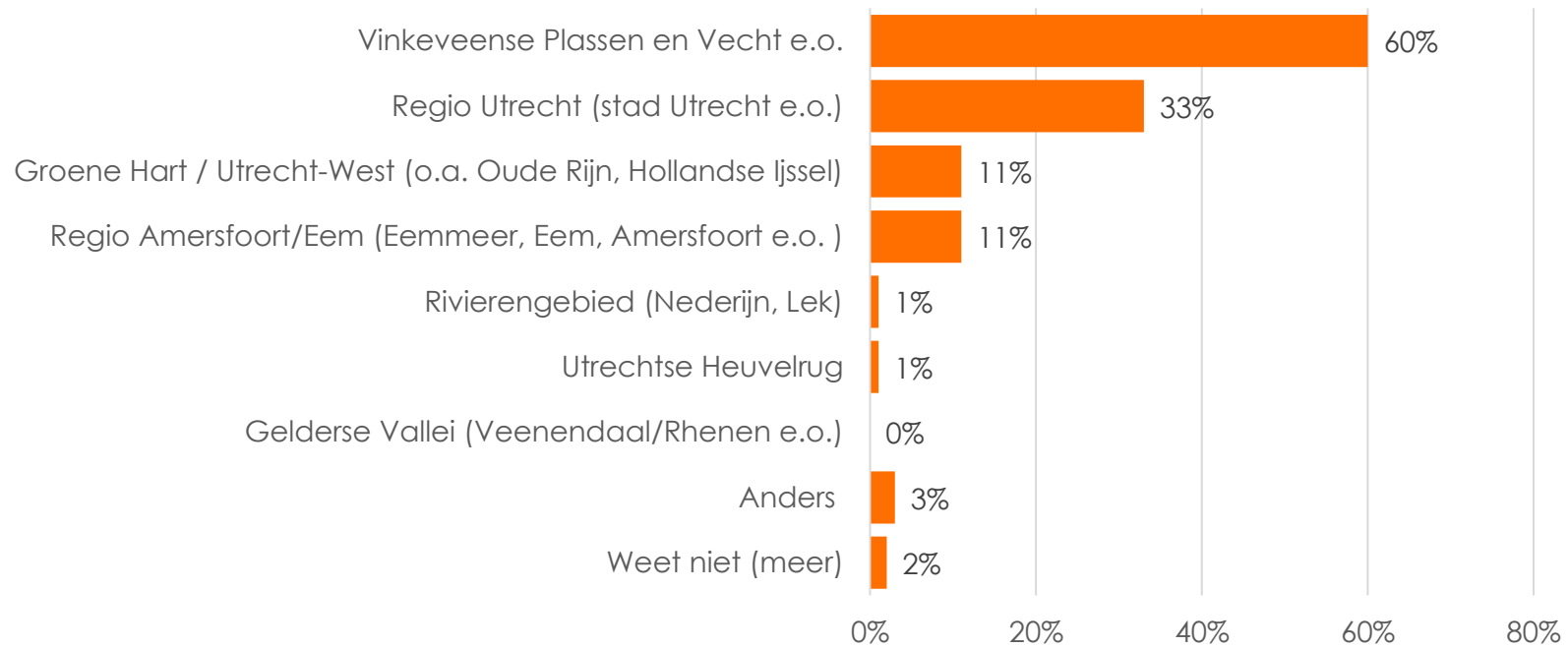
*) Het betreft een gemiddeld bedrag voor alle personen die hebben gevaren met een sloep; daarbij kan het gaan om eigen bezit, huur en andere vormen van gebruik.

- Hoeveel geld heeft u in totaal per persoon uitgegeven tijdens uw laatste vaartocht in de provincie Utrecht? Het gaat ons niet alleen om de kosten die gemoeid zijn met <.....> zelf (zoals brandstof, brug-, sluis- en havengelden), maar ook alles dat u eventueel nog tijdens de dagtocht uitgegeven heeft, bijvoorbeeld aan recreatie, eten en drinken, boodschappen, in de horeca of in supermarkten en andere winkels. Mocht het van toepassing zijn, denkt u dan ook aan de huur en reiskosten naar de boot.
- Kunt u aangeven welk percentage u van dit totale bedrag per persoon voor uw laatste vaar- of zeiltocht heeft besteed aan onderstaande categorieën?

Basis: laatste vaardagtocht met sloep in de provincie Utrecht: n=105
Bron: Watersportonderzoek 2021

Bezochte watersportgebieden binnen Utrecht

De Vinkeveense Plassen en Vecht en omgeving zijn het meest bezocht tijdens vaardagtochten met een sloep in de provincie Utrecht.

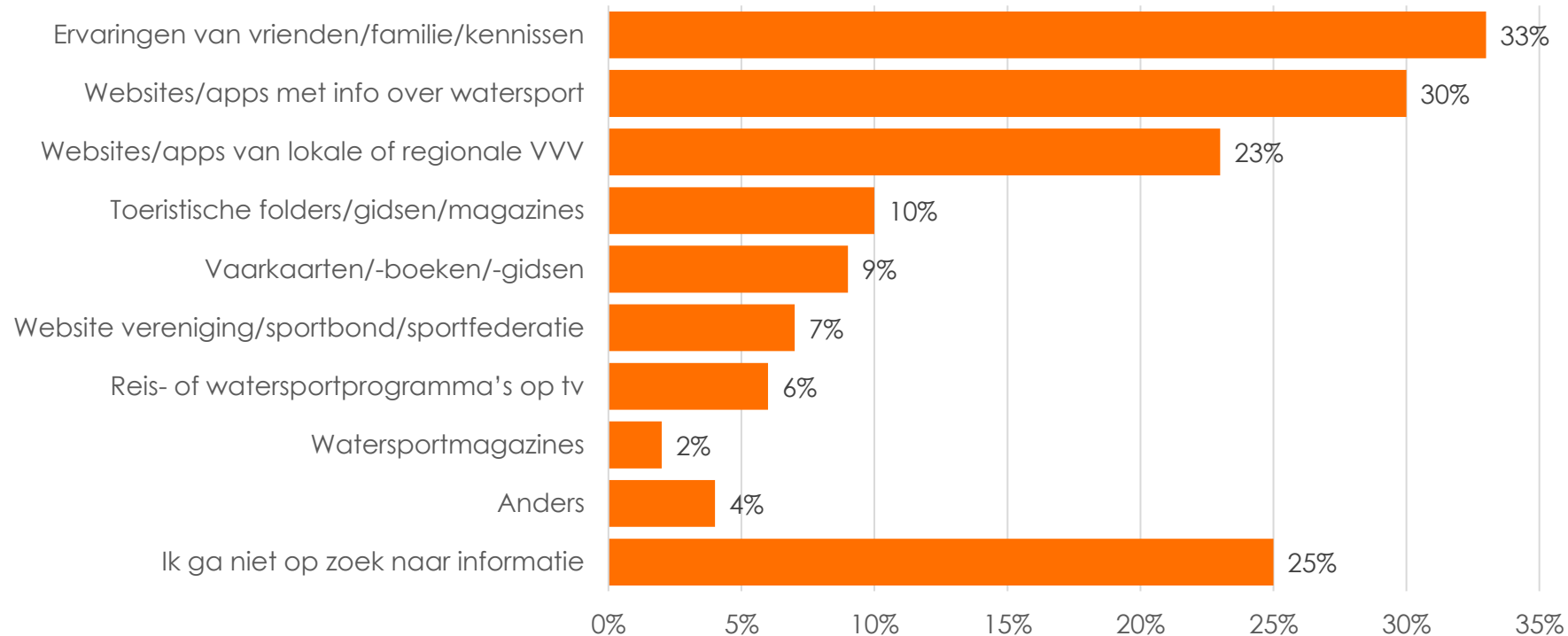


- Welke watersportgebieden binnen de provincie Utrecht heeft u allemaal bezocht tijdens deze vaar- of zeiltocht?

Basis: laatste vaardagtocht met sloep in de provincie Utrecht: n= 105
Bron: Watersportonderzoek 2021

Informatiebronnen

Ervaringen van vrienden/familie/kennissen en websites/apps met info over watersport zijn de belangrijkste informatiebronnen voor Nederlanders die met een sloep in de provincie Utrecht varen (genoemd door 33% resp. 30%). Websites/apps van lokale of regionale VVV volgen met 23%. Een kwart van de sloepvaarders geeft aan niet op zoek te gaan naar informatie.

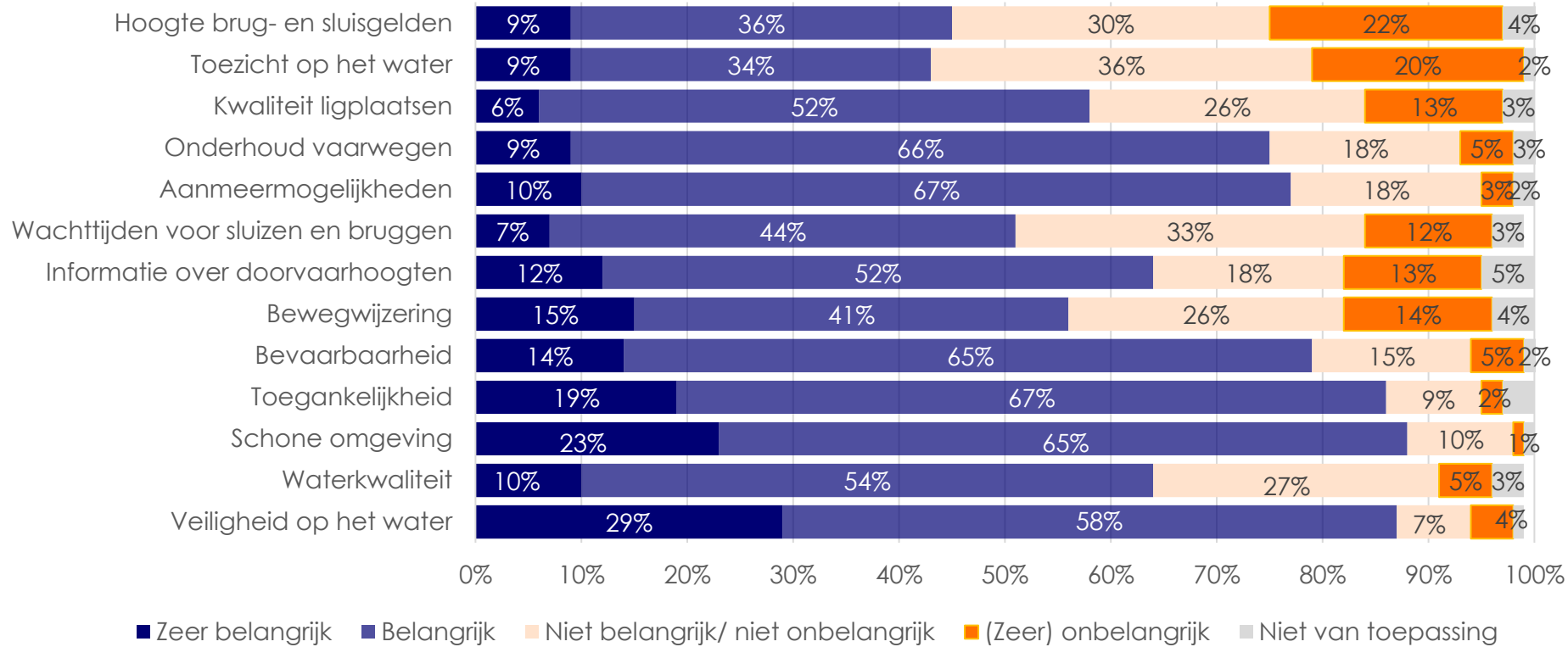


Basis: personen die de afgelopen drie jaar met een sloep in de provincie Utrecht hebben gevaren: n= 180
Bron: Watersportonderzoek 2021

• Als u informatie zoekt om in Nederland te gaan varen met een sloep, welke informatiebronnen gebruikt u dan?

Belang van aspecten

Voor sloepvaarders in de provincie Utrecht zijn de aspecten schone omgeving, veiligheid op het water, toegankelijkheid (het water is makkelijk te bereiken) en bevaarbaarheid (voldoende diepgang/hogte, geen obstakels) het belangrijkste. Toezicht op het water, hoogte van brug- en sluisgelden en wachttijden voor sluisen en bruggen en worden het minst belangrijk gevonden.

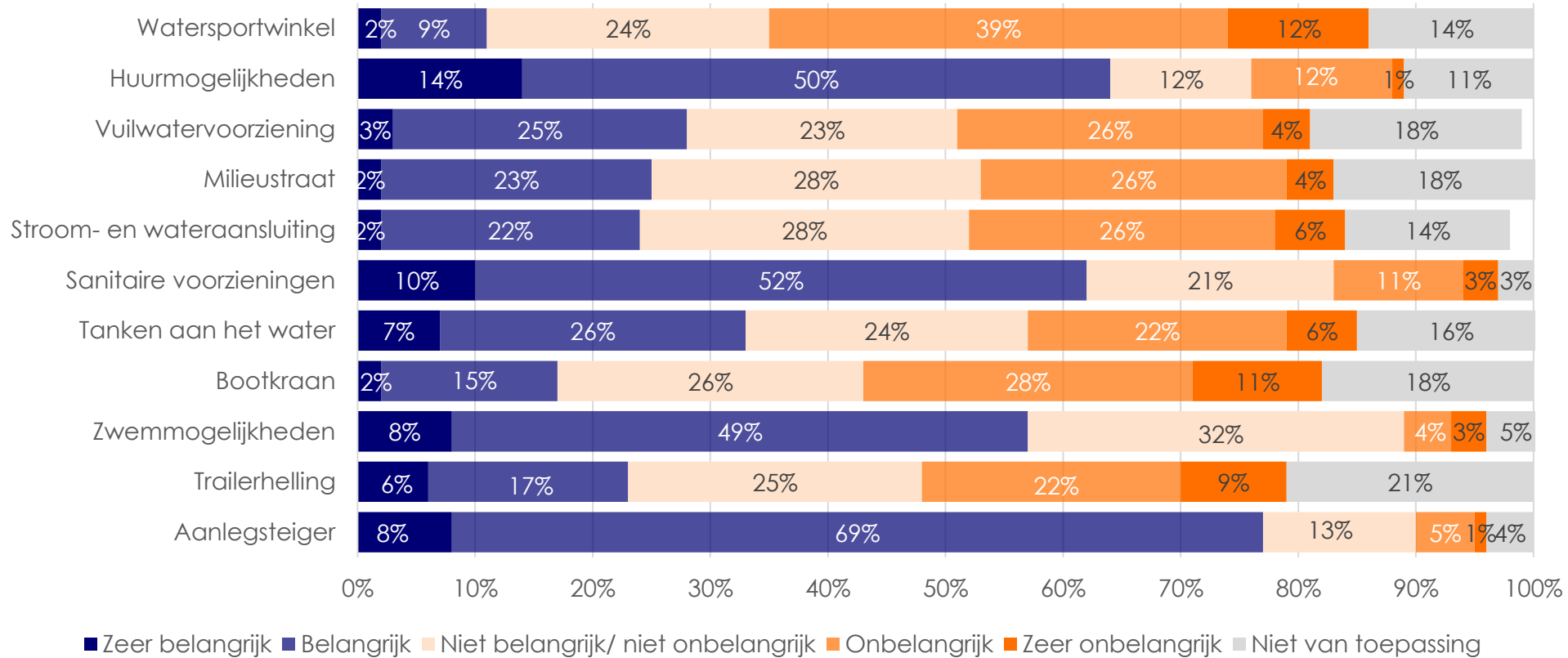


Basis: personen die de afgelopen drie jaar met een sloep in de provincie Utrecht hebben gevaren: n= 180
Bron: Watersportonderzoek 2021

Hoe belangrijk of onbelangrijk vindt u onderstaande aspecten wanneer u gaat varen met een sloep?

Belangrijke voorzieningen

Belangrijkste voorzieningen voor sloepvaarders in de provincie Utrecht zijn aanlegsteigers, huurmogelijkheden, sanitaire voorzieningen en zwemmogelijkheden.



Basis: personen die de afgelopen drie jaar met een sloep in de provincie Utrecht hebben gevaren: n= 180
Bron: Watersportonderzoek 2021

Hoe belangrijk vindt u de volgende voorzieningen als u gaat varen met een sloep?

Belangrijke voorzieningen aan wal

Twee derde van de sloepvaarders in de provincie Utrecht vindt een natuur- of recreatiegebied de belangrijkste voorziening aan wal; op enige afstand gevolgd door horecagelegenheden.



• Welk van de volgende mogelijkheden/voorzieningen aan de wal vindt u het **meest belangrijk** als u gaat varen met een sloep? (maximaal 3 antwoorden mogelijk)

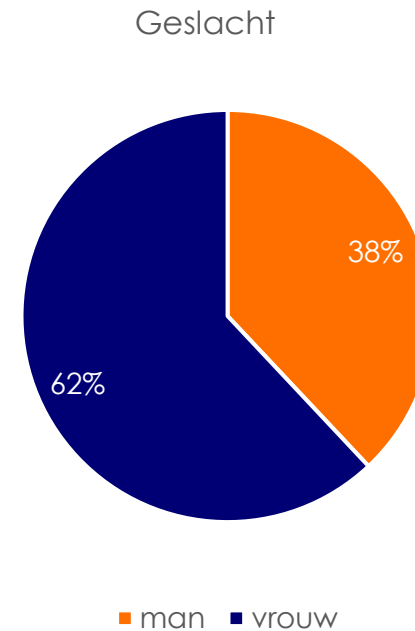
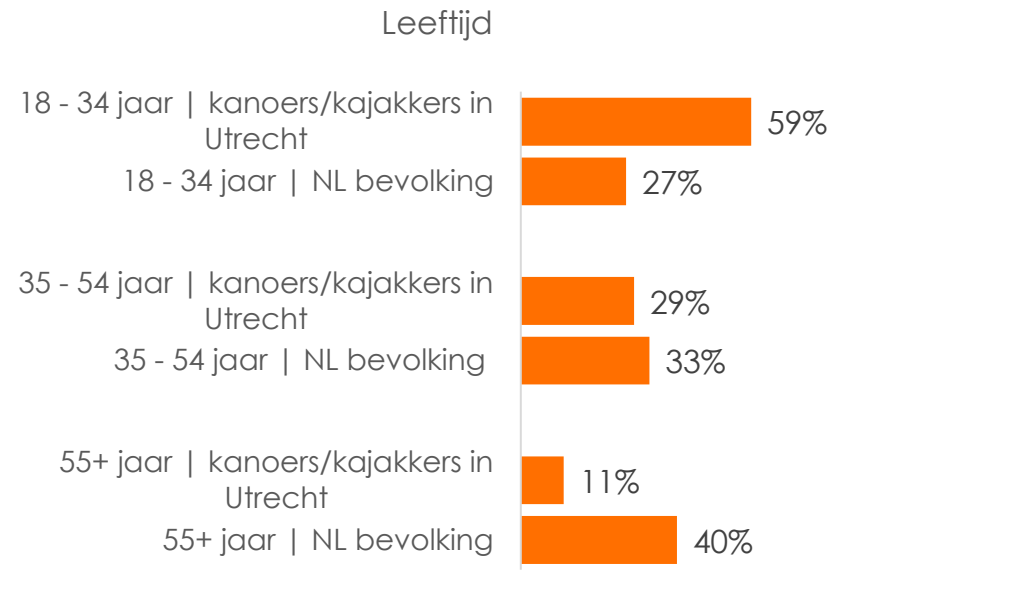
Basis: personen die de afgelopen drie jaar met een sloep in de provincie Utrecht hebben gevaren: n= 180
Bron: Watersportonderzoek 2021

5.4 Kanoërs / kajakkers in provincie Utrecht



Leeftijd en geslacht

De meeste kanoërs/kajakkers in de provincie Utrecht zijn tussen de 18 en 34 jaar; vrouwen zijn oververtegenwoordigd.

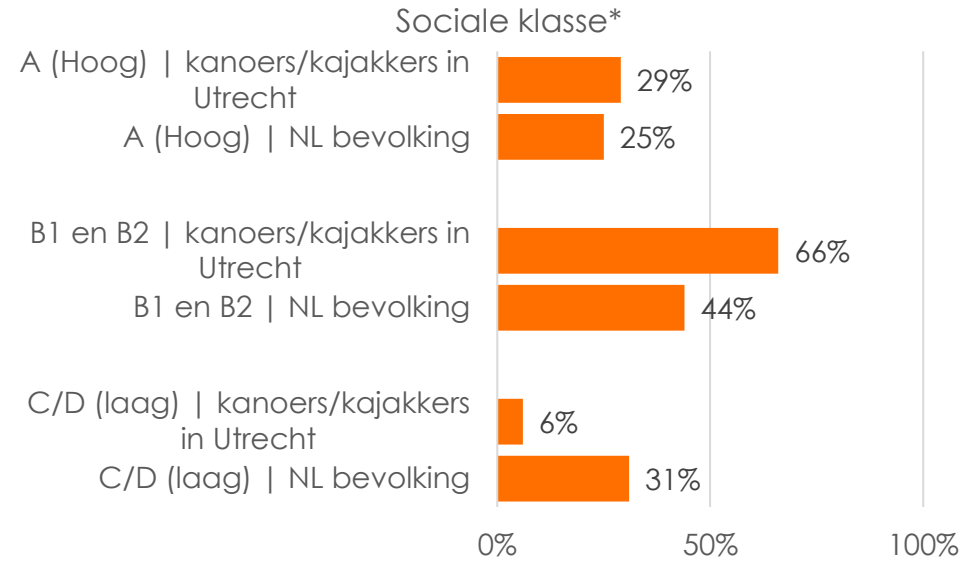
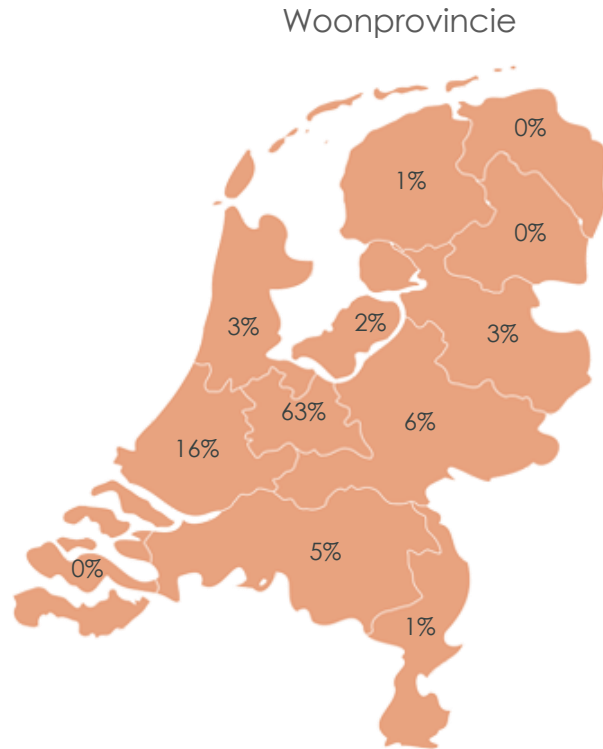


**) Kanoërs/kajakkers, die de afgelopen drie jaar in de provincie Utrecht hebben gekanoed/gekajakt, zijn vergeleken met andere provincies significant vaker tussen de 18 – 34 jaar oud en vrouw.*

Basis: personen die de afgelopen drie jaar met een kano/kajak in de provincie Utrecht hebben gevaren: n= 110
Bron: Watersportonderzoek 2021
Vergeleken met Nederlandse bevolking van 18 jaar en ouder

Woonprovincie en sociale klasse

Nederlanders die de afgelopen drie jaar hebben gekanoed/gekajakt in de provincie Utrecht wonen voor het overgrote deel in de provincie Utrecht zelf (ruim 60%). Kanoërs/kajakkers in de provincie Utrecht behoren relatief vaak tot de midden en hogere sociale klassen.



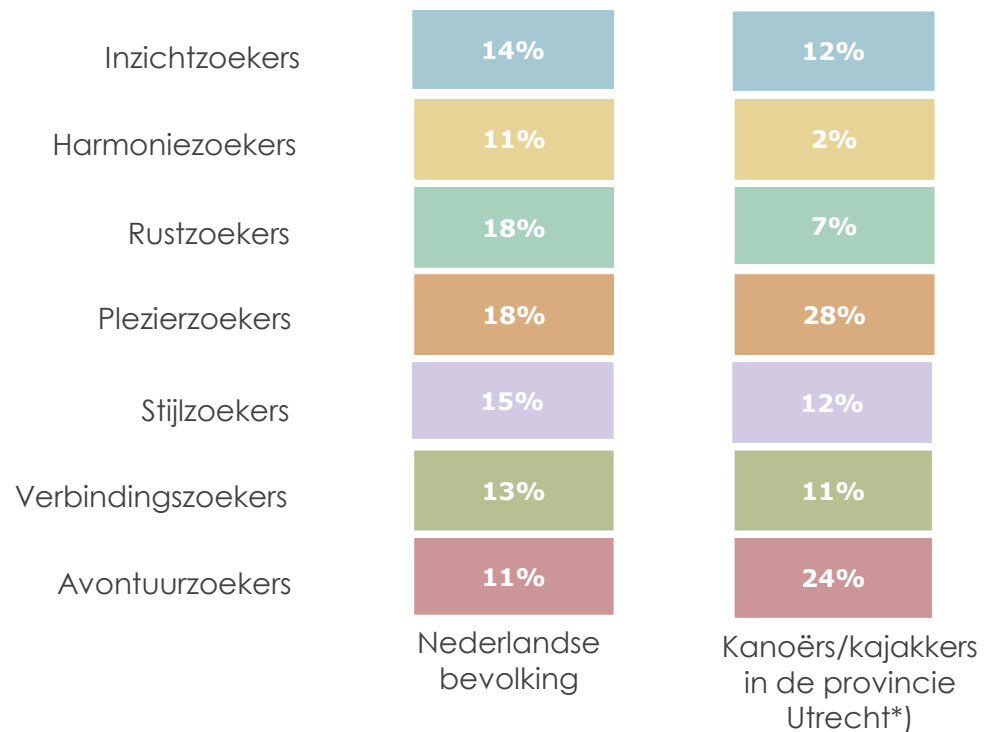
*1) *Vergeleken met andere provincies behoren kanoërs/kajakkers in de provincie Utrecht significant vaker tot de B1 en B2-klasse (voor de andere provincies samen ligt het aandeel B1/B2-klasse op 51%).*

Basis: personen die de afgelopen drie jaar met een kano\kajak in de provincie Utrecht hebben gevaren: n= 110
Bron: Watersportonderzoek 2021
Vergeleken met Nederlandse bevolking van 18 jaar en ouder

Leefstijl



Kanoërs/kajakkers in de provincie Utrecht behoren qua leefstijl relatief vaak tot de plezier- en avontuurzoekers.



*) Van 5% van de kanoërs/kajakkers in de provincie Utrecht is de leefstijl onbekend.

Basis: personen die de afgelopen drie jaar met een kano/kajak in de provincie Utrecht hebben gevaren: n= 110
Bron: Watersportonderzoek 2021
Vergeleken met Nederlandse bevolking van 18 jaar en ouder

Belangrijkste redenen om te gaan kanoën/kajakken



Voor kanoërs/kajakkers in de provincie Utrecht is gezelligheid (samen met familie/vrienden) de belangrijkste reden om te gaan kanoën/kajakken*). Op ruime afstand volgen ontspanning (hoofd leeg maken) en 'het is een mooie manier om het landschap te ontdekken'.



**) Gezelligheid wordt significant vaker genoemd door personen die de afgelopen drie jaar hebben gekanoed/gekajakt in de provincie Utrecht.*

• Wat zijn voor u de **twee belangrijkste redenen** om te gaan kanoën/kajakken?

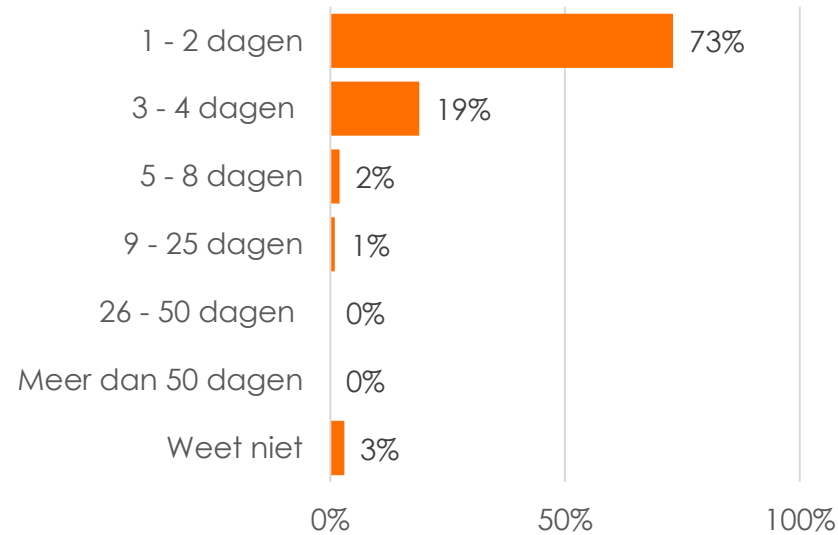
Basis: personen die de afgelopen drie jaar met een kano/kajak in de provincie Utrecht hebben gevaren: n= 110
Bron: Watersportonderzoek 2021

Aantal vaardagen en vaarmaanden

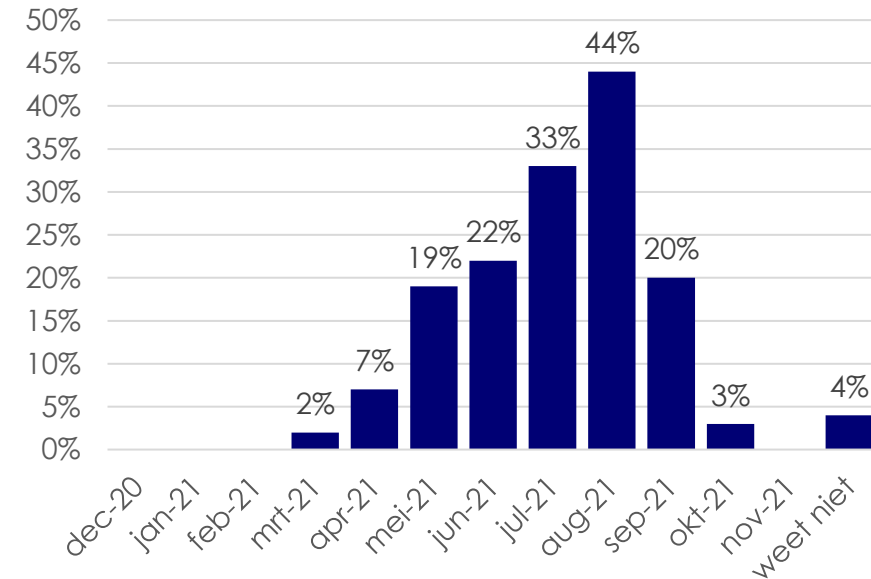
Van de personen die de afgelopen drie jaar hebben gekanoed/gekajak in de provincie Utrecht geeft het overgrote deel aan één á twee dagen per jaar te kanoën/kajakken. De maanden mei t/m september zijn de populairste maanden om te kanoën/kajakken.



Aantal dagen dat er is gekanoed/gekajak in de afgelopen 12 maanden



Welke maanden er is gekanoed/gekajak in de afgelopen 12 maanden



- Hoeveel dagen ongeveer bent u de afgelopen 12 maanden in Nederland gaan kanoën/kajakken?
- In welke maand(en) in de afgelopen 12 maanden bent u gaan varen met een kano/kajak in Nederland?

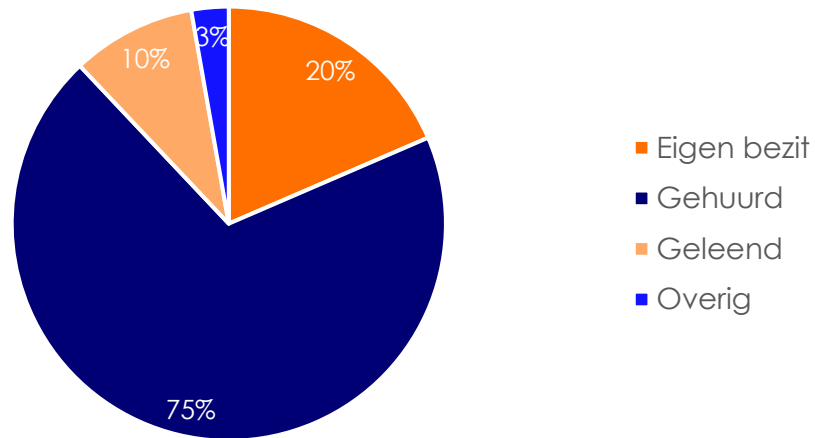
Basis: personen die de afgelopen drie jaar met een kano/kajak in de provincie Utrecht hebben gevaren: n= 110
Bron: Watersportonderzoek 2021

Bezit/huren/lenen en vakanties vs. dagtocht



Watersporters die de afgelopen drie jaar in de provincie Utrecht hebben gekanoed/gekajak huren veelal de kano/kajak. Kanoën /kajakken gebeurt relatief vaak tijdens een dagtocht.

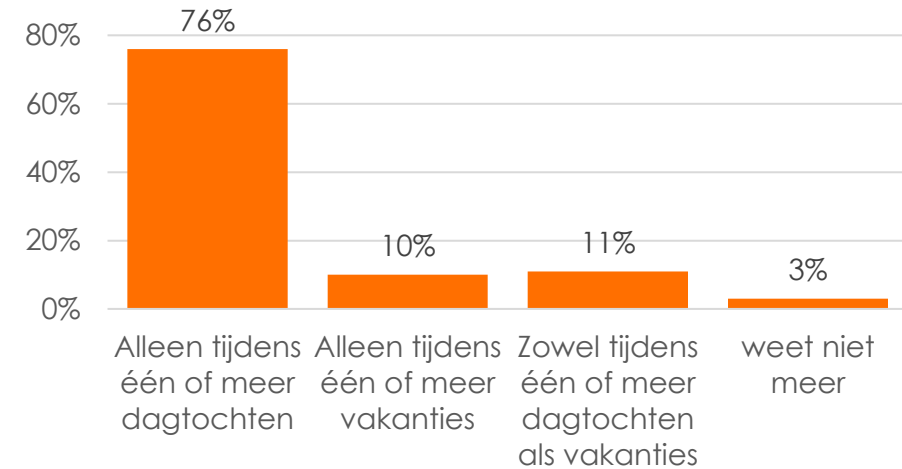
Gebruik goederen/uitrusting van kanoërs/kajakkers in afgelopen 12 maanden



**) Nederlanders, die de afgelopen drie jaar in de provincie Utrecht hebben gekanoed/gekajak, huren significant vaker een kano/kajak.*

- Heeft u bij het kanoën/kajakken in de afgelopen 12 maanden in Nederland gebruik gemaakt van eigen goederen/uitrusting of iets gehuurd, geleend o.i.d.?
- Heeft u kanoën/kajakken de afgelopen 12 maanden in Nederland tijdens een dagtocht beoefend, tijdens een vakantie of tijdens beide?

Vakantie of dagtocht

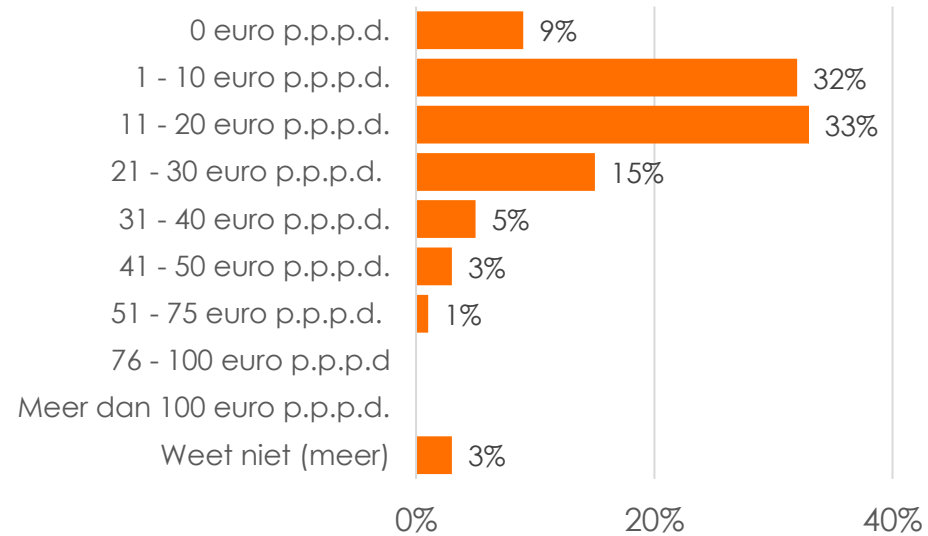


Basis: personen die de afgelopen drie jaar met een kano/kajak in de provincie Utrecht hebben gevaren: n= 110
Bron: Watersportonderzoek 2021



Bestedingen per persoon per dag

Watersporters die in de provincie Utrecht kanoën/kajakken geven gemiddeld per persoon per dag zo'n 14 euro uit*). Landelijk wordt gemiddeld 13,50 euro per persoon uitgegeven tijdens een kano/kajaktocht.



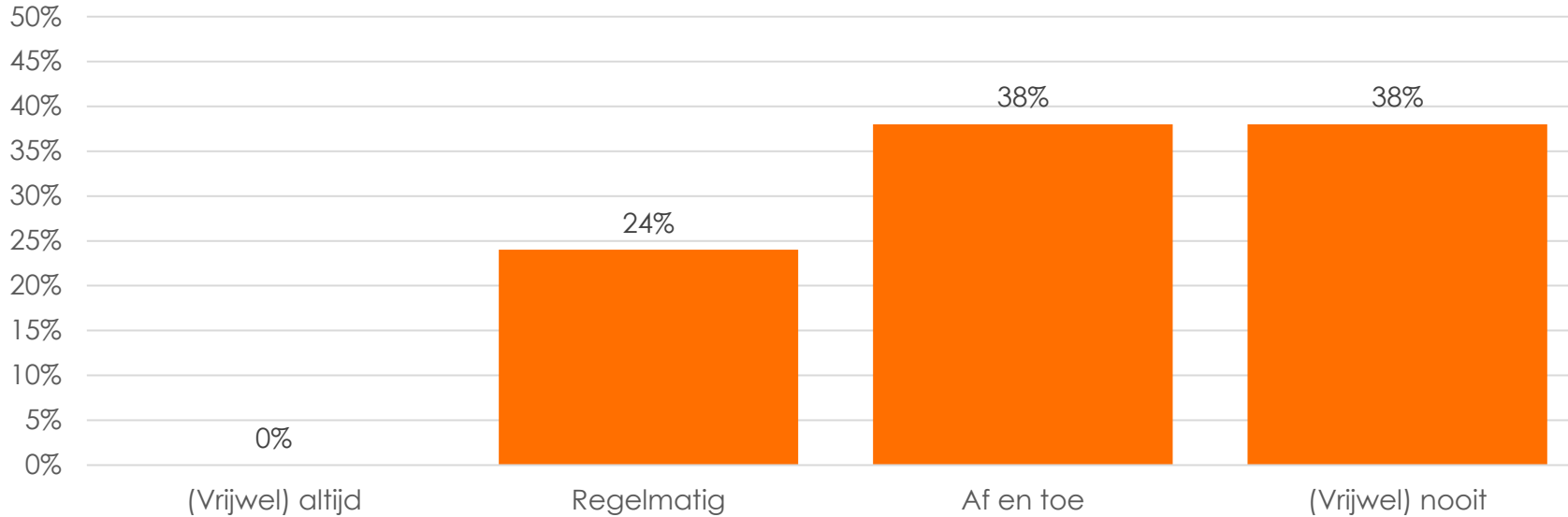
**) Het betreft een gemiddeld bedrag voor alle personen die hebben gekanoed/gekajakt; daarbij kan het gaan om eigen bezit, huur en andere vormen van gebruik.*

- Hoeveel geld besteedt u gemiddeld per persoon per dag tijdens een dagtocht of vakantie om te kanoën/kajakken in Nederland? Het gaat ons niet alleen om de kosten die gemoeid zijn met kanoën/kajakken, maar ook alles dat u eventueel nog tijdens de activiteit uitgeeft, bijvoorbeeld aan eten en drinken, in de horeca of in winkels.

Basis: personen die de afgelopen drie jaar met een kano/kajak in de provincie Utrecht hebben gevaren: n= 110
Bron: Watersportonderzoek 2021

Ervaren drukte op het water

Een ruime meerderheid van de personen die de afgelopen drie jaar in de provincie Utrecht heeft gekanoed/gekajakt geeft aan vrijwel nooit of slechts af en toe drukte te hebben ervaren tijdens het varen. Circa een kwart van de kanoërs/kajakkers geeft aan regelmatig last te hebben gehad van drukte tijdens het kanoën/kajakken.

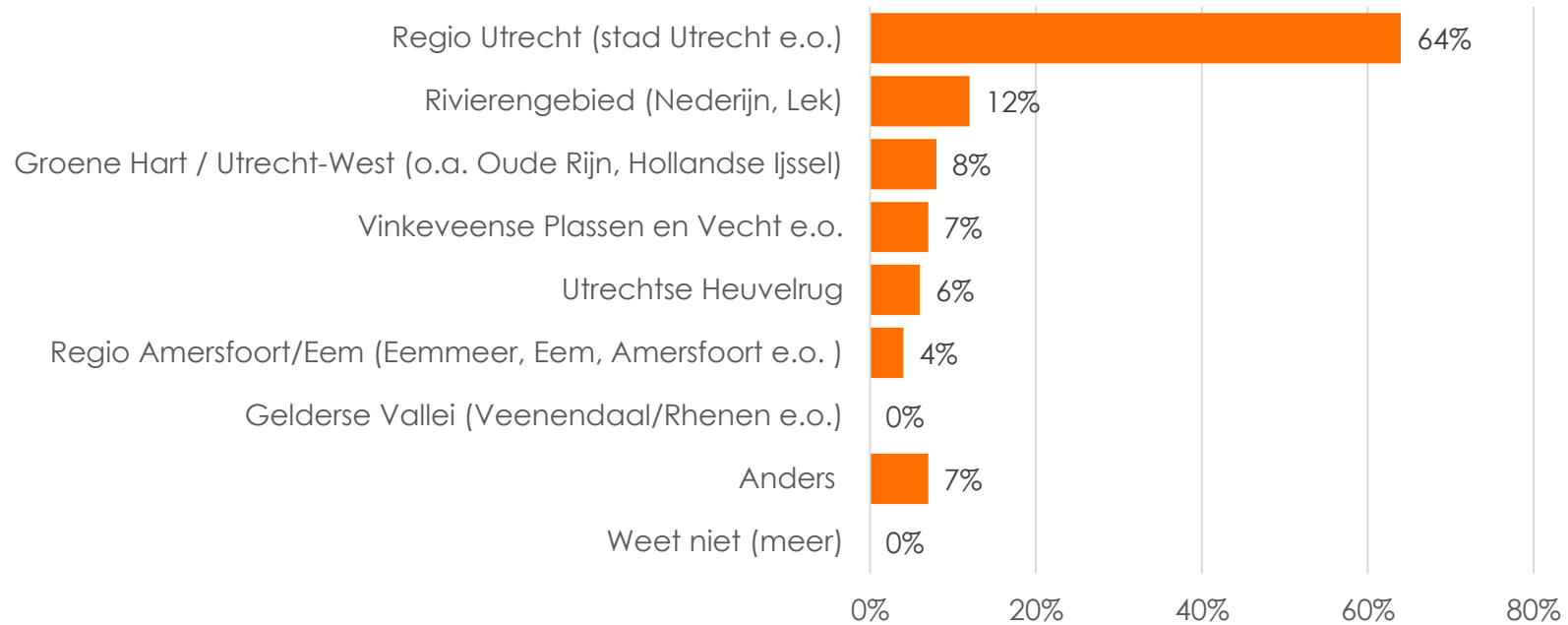


- Als u terugdenkt aan alle keren dat u de afgelopen 12 maanden aan het kanoën/kajakken was in Nederland, heeft u wel eens last gehad van drukte op/in het water?

Basis: personen die de afgelopen drie jaar met een kano/kajak in de provincie Utrecht hebben gevaren: n= 110
Bron: Watersportonderzoek 2021

Bezochte watersportgebieden binnen Utrecht

In de provincie Utrecht wordt er vooral gekanoed/gekajak in de stad Utrecht en omgeving.



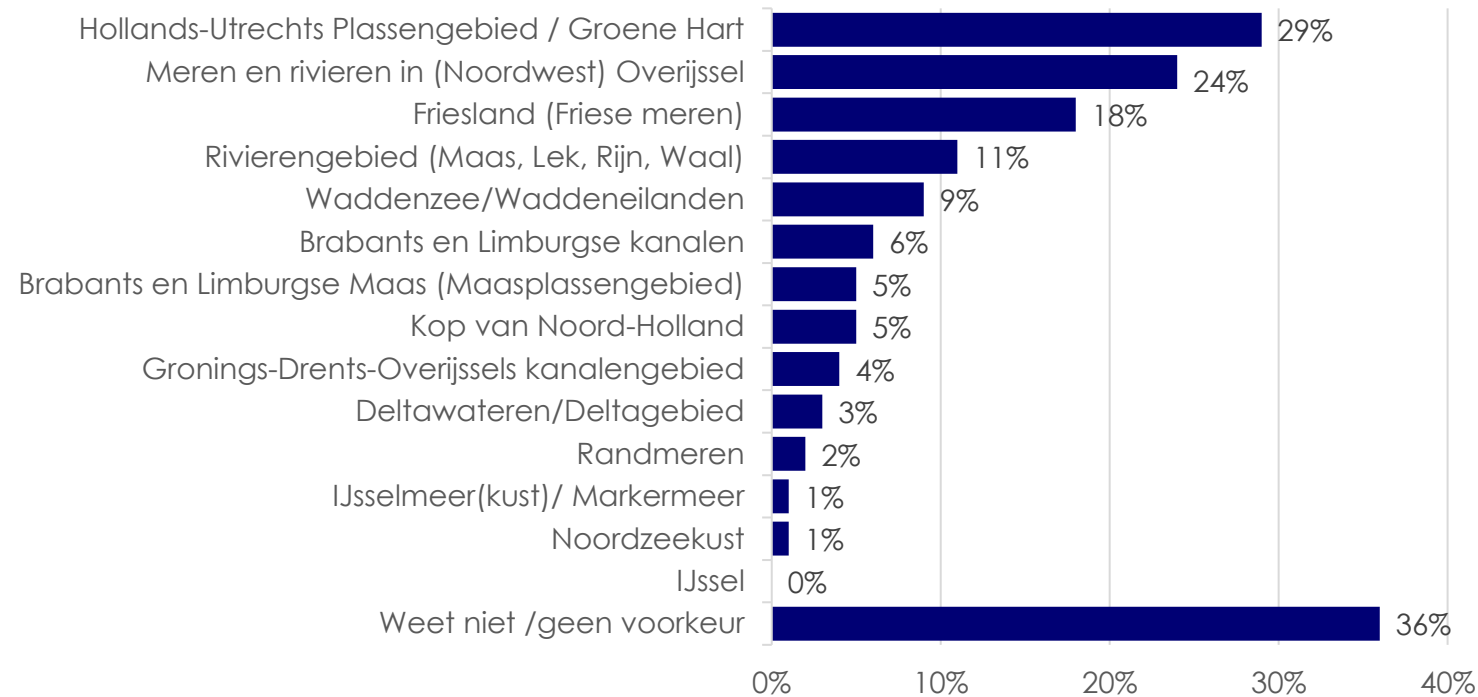
- Welke watersportgebieden binnen Utrecht heeft u de afgelopen drie jaar allemaal bezocht tijdens kanoën/kajakken?

Basis: personen die de afgelopen drie jaar met een kano/kajak in de provincie Utrecht hebben gevaren: n= 110
Bron: Watersportonderzoek 2021

Aantrekkelijkheid watersportgebieden in Nederland



Voor ruim een derde van de Nederlanders, die de afgelopen drie jaar in de provincie Utrecht hebben gekanoed/ gekajak, springt er geen watersportgebied in Nederland uit als het gaat om kanoën/kajakken (36% heeft geen voorkeur). Voor degenen die wel een gebied noemen is het Hollands-Utrechts plassengebied / Groene Hart het meest aantrekkelijke watersportgebied.

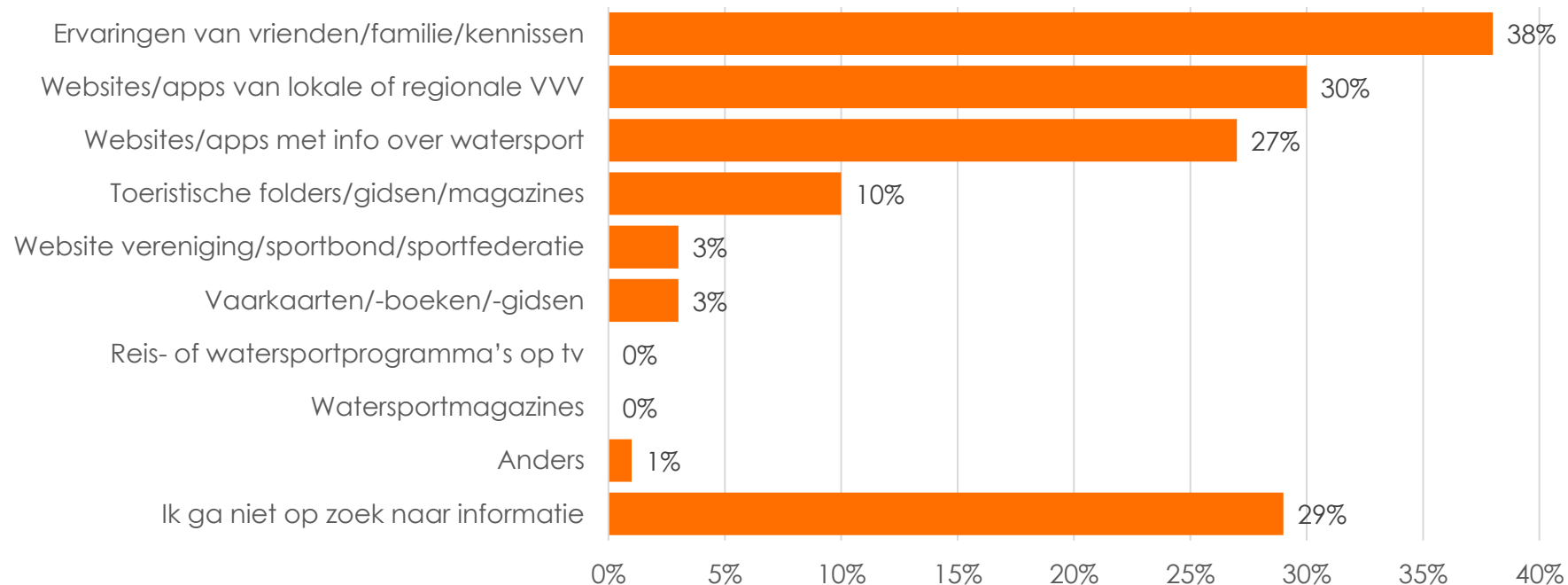


- Welk van de onderstaande watersportgebieden vindt u het meest aantrekkelijk als het gaat om kanoën/kajakken? (maximaal drie gebieden aanvinken)

Basis: personen die de afgelopen drie jaar met een kano/kajak in de provincie Utrecht hebben gevaren: n= 110
Bron: Watersportonderzoek 2021

Informatiebronnen

Ervaringen van vrienden/familie/kennissen, websites/apps van lokale/regionale VVV's en websites/apps met info over watersport zijn de belangrijkste informatiebronnen voor Nederlanders die wel eens gaan kanoën/kajakken in de provincie Utrecht. Zo'n 30% van de kanoërs/kajakkers in de provincie Utrecht geeft aan niet op zoek te gaan naar informatie.

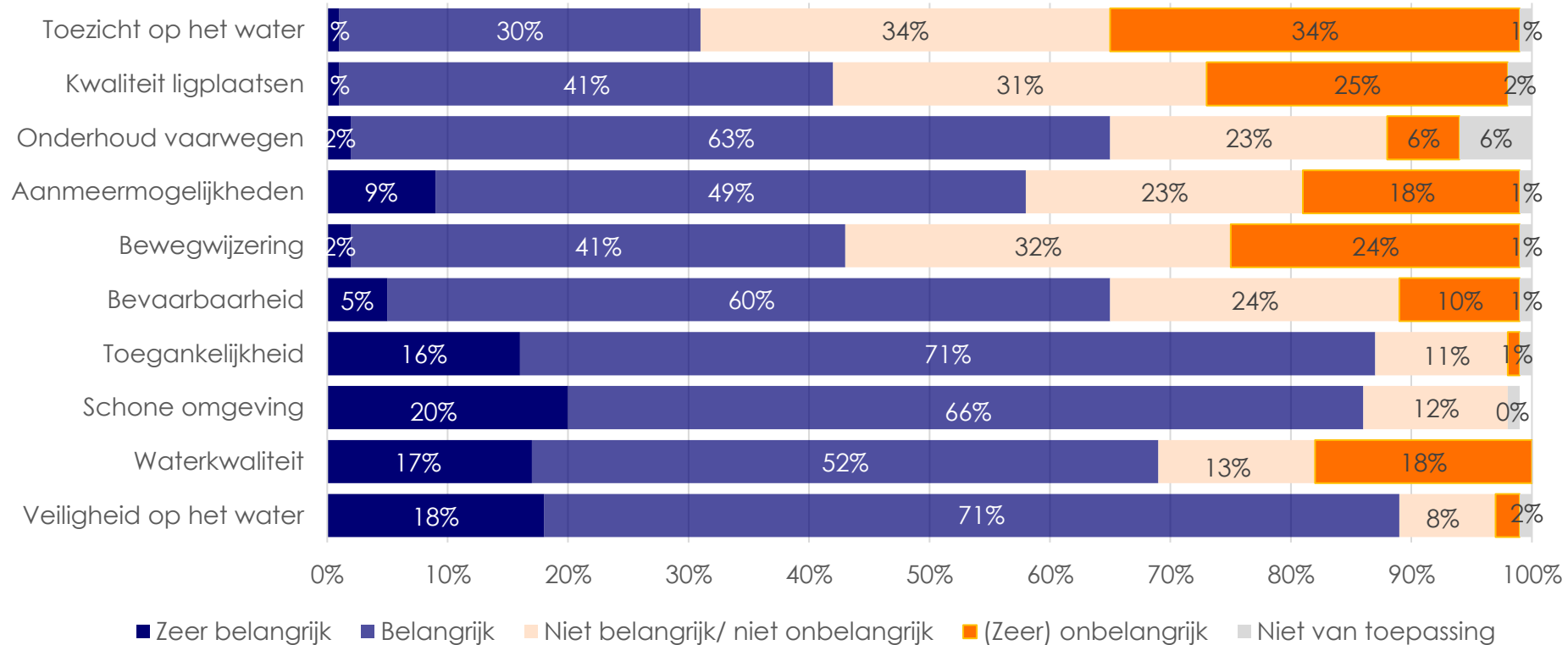


• Als u informatie zoekt om in Nederland te gaan varen met een kano/kajak, welke informatiebronnen gebruikt u dan?

Basis: personen die de afgelopen drie jaar met een kano/kajak in de provincie Utrecht hebben gevaren: n= 110
Bron: Watersportonderzoek 2021

Belang van aspecten

Voor kanoërs/kajakkers in de provincie Utrecht zijn de aspecten veiligheid op het water, toegankelijkheid (het water is makkelijk te bereiken) en een schone omgeving het belangrijkste.

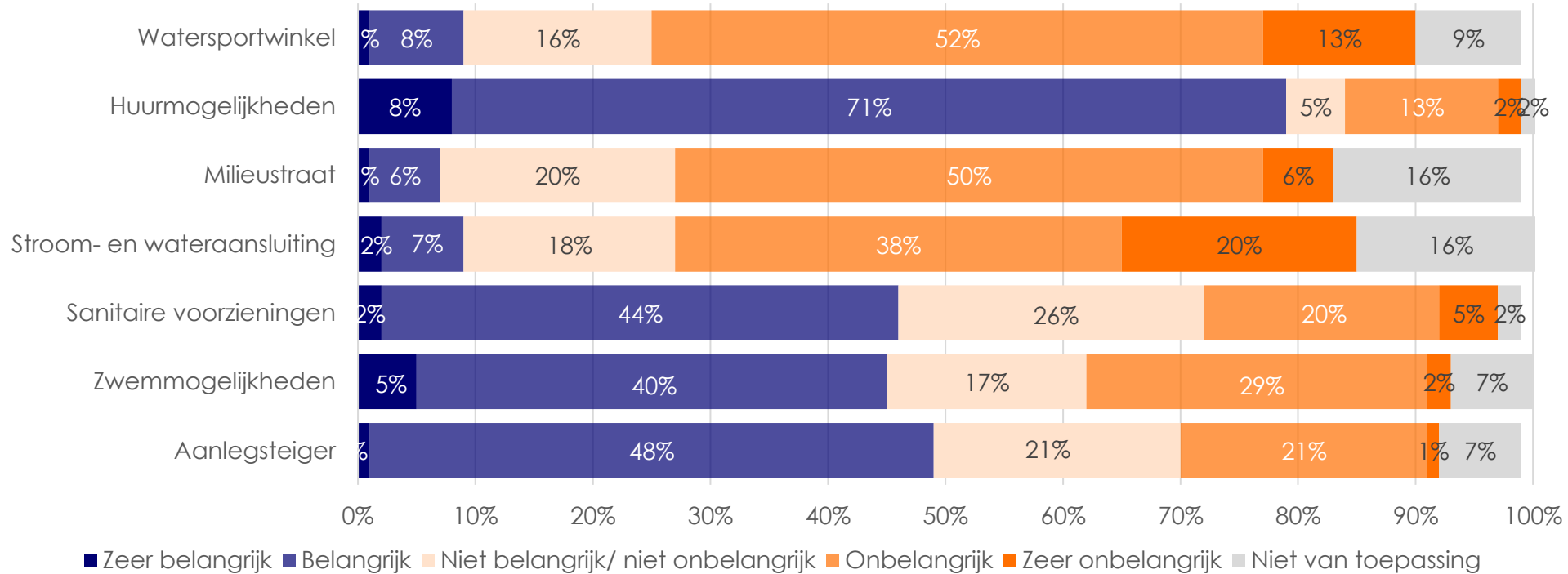


Basis: personen die de afgelopen drie jaar met een kano/kajak in de provincie Utrecht hebben gevaren: n= 110
Bron: Watersportonderzoek 2021

Hoe belangrijk of onbelangrijk vindt u onderstaande aspecten wanneer u gaat varen met een kano/kajak?

Belangrijke voorzieningen

Belangrijkste voorzieningen voor kanoërs/kajakkers in de provincie Utrecht zijn huurmogelijkheden. Op ruime afstand gevolgd door aanlegsteigers, sanitaire voorzieningen en zwemmogelijkheden.

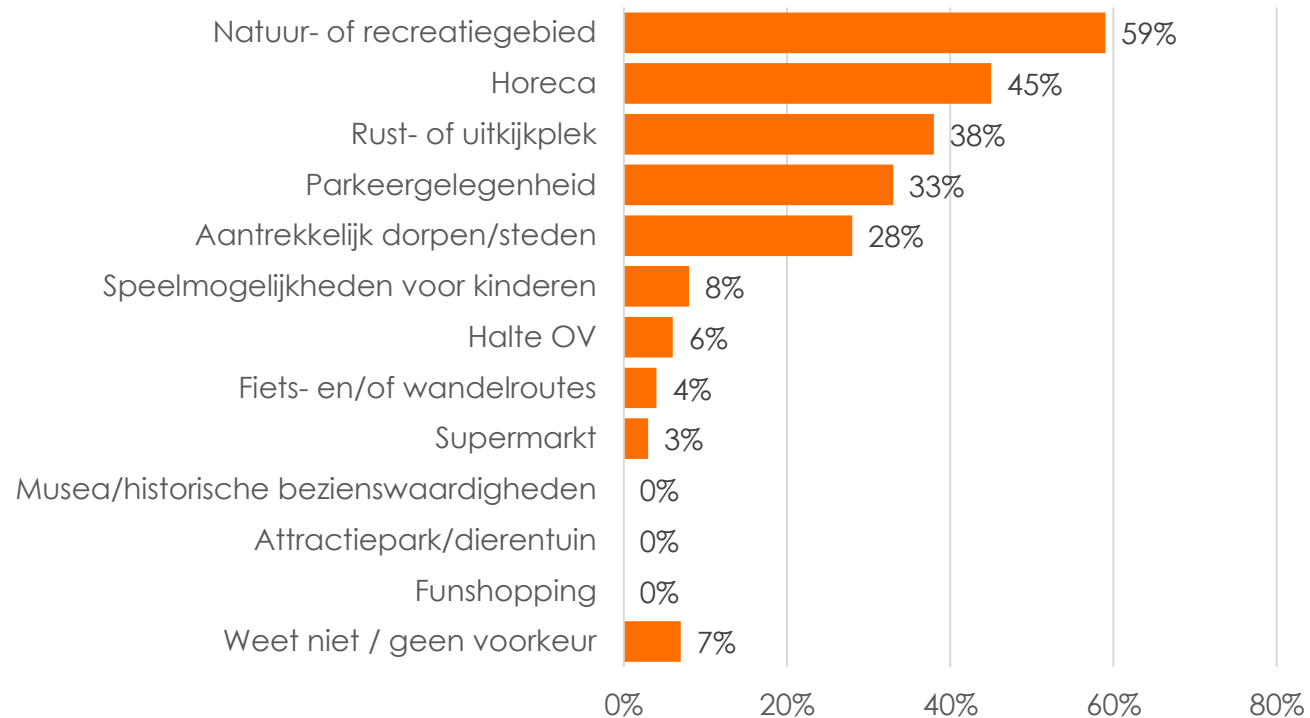


Basis: personen die de afgelopen drie jaar met een kano/kajak in de provincie Utrecht hebben gevaren: n= 110
Bron: Watersportonderzoek 2021

Hoe belangrijk vindt u de volgende voorzieningen als u gaat varen met een kano/kajak?

Belangrijke voorzieningen aan wal

Een natuur- of recreatiegebied, horeca en een rust-of uitkijkplek zijn de belangrijkste voorzieningen voor kanoërs/kajakkers in de provincie Utrecht.



• Welk van de volgende mogelijkheden/voorzieningen aan de wal vindt u het **meest belangrijk** als u gaat varen met een kano/kajak? (maximaal 3 antwoorden mogelijk)

Basis: personen die de afgelopen drie jaar met een kano/kajak in de provincie Utrecht hebben gevaren: n= 110
Bron: Watersportonderzoek 2021

5.5 Suppers in provincie Utrecht

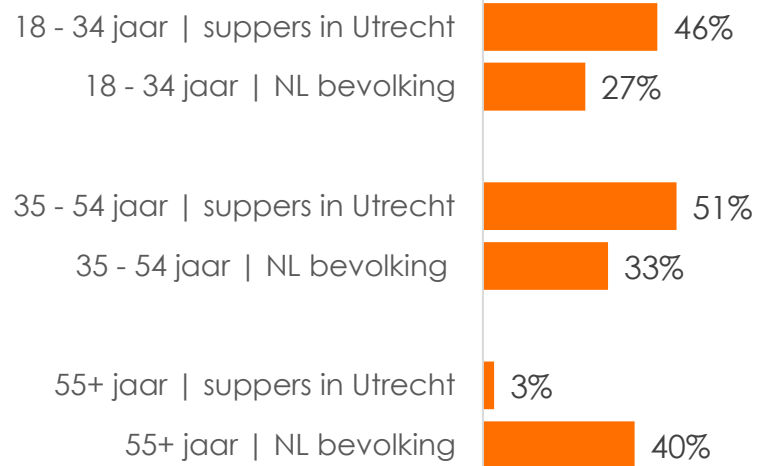


Leeftijd en geslacht

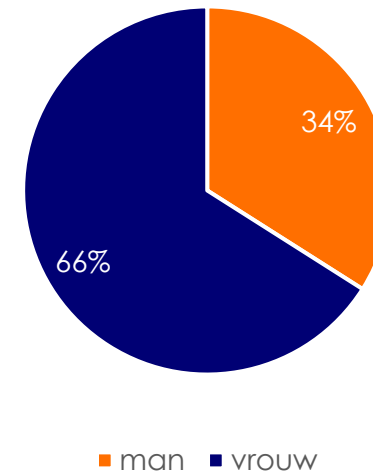
Onder suppers in de provincie Utrecht zijn de leeftijdsgroepen '18 – 34 jaar' en '35 – 54 jaar' oververtegenwoordigd. Suppers in de provincie Utrecht zijn overwegend vrouw.



Leeftijd



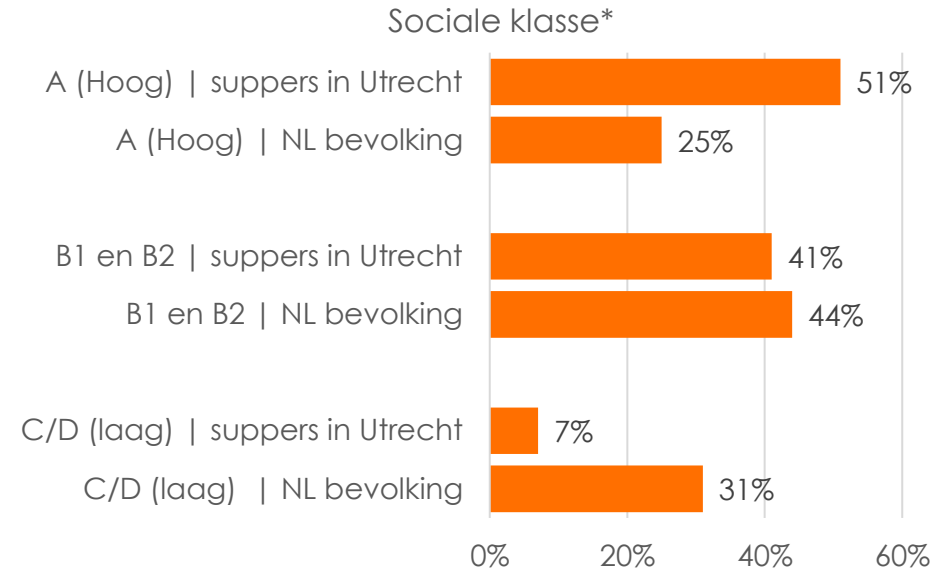
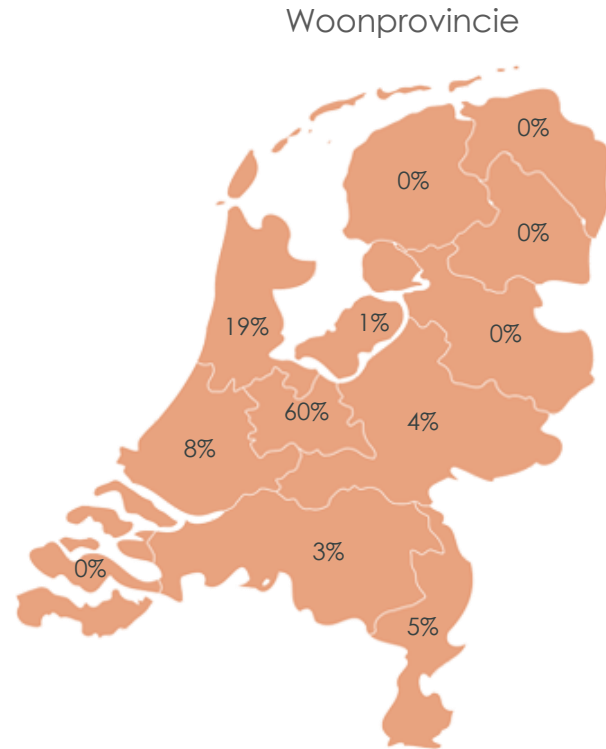
Geslacht



Basis: personen die de afgelopen drie jaar hebben gesupt in de provincie Utrecht: n = 90
Bron: Watersportonderzoek 2021
Vergeleken met Nederlandse bevolking van 18 jaar en ouder

Woonprovincie en sociale klasse

Zo'n 60% van de Nederlanders die de afgelopen drie jaar hebben gesuip in de provincie Utrecht woont in de provincie Utrecht zelf. Eén op de vijf komt uit Noord-Holland. Suppers in de provincie Utrecht behoren veelal tot de hogere of middenklasse *).

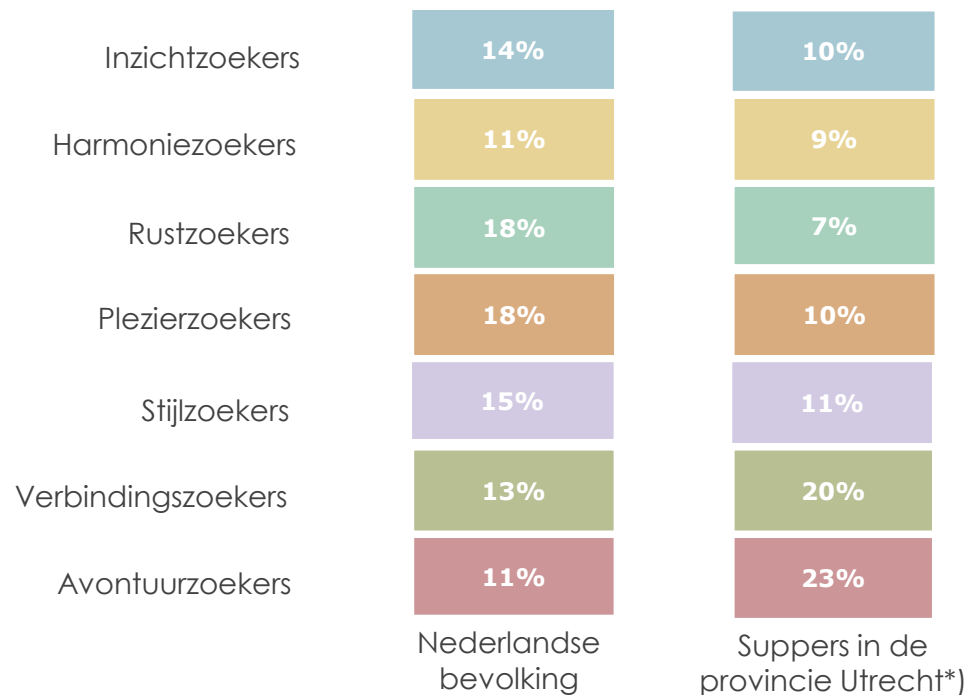


*) Suppers in de provincie Utrecht behoren significant vaker tot de hogere klasse.

Basis: personen die de afgelopen drie jaar hebben gesuip in de provincie Utrecht: n = 90
Bron: Watersportonderzoek 2021
Vergeleken met Nederlandse bevolking van 18 jaar en ouder

Leefstijl

Suppers in de provincie Utrecht behoren qua levensstijl relatief vaak tot de avontuur- en verbindingszoekers (resp. 23% en 20%).



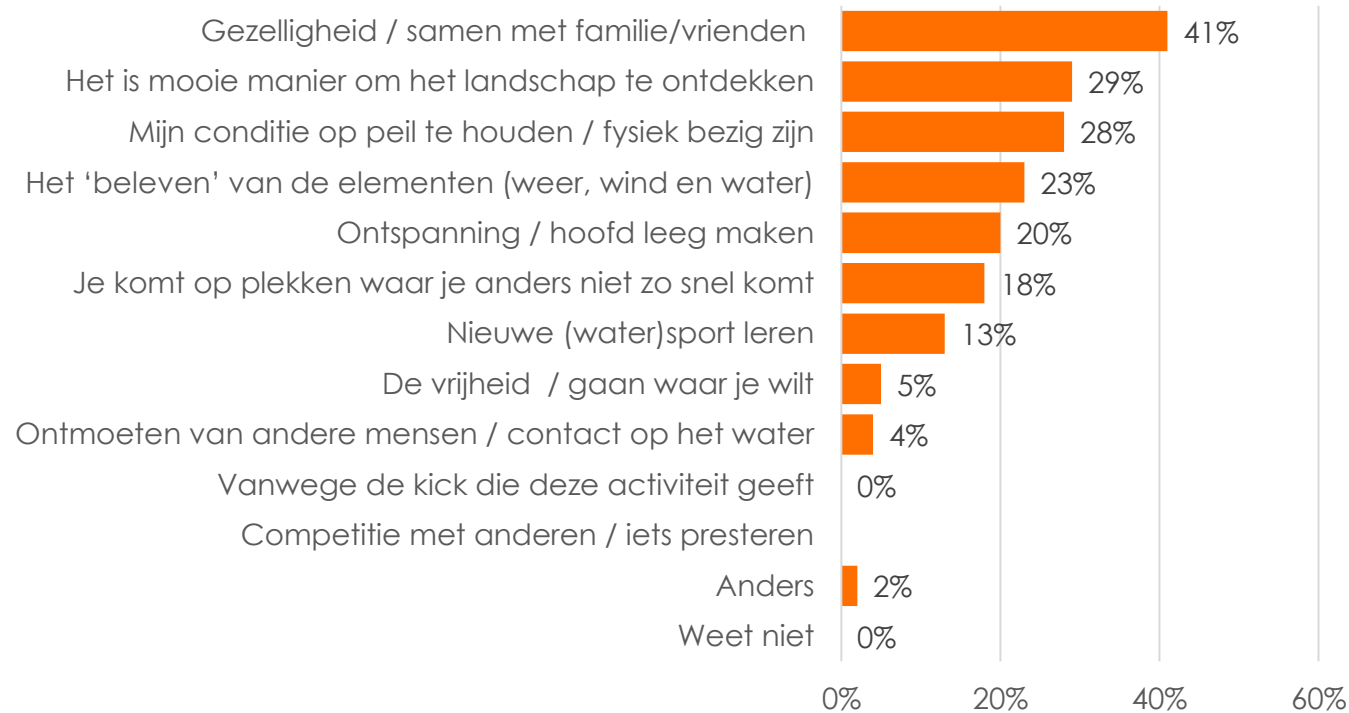
*) Van 11% van de suppers in de provincie Utrecht is de leefstijl onbekend.

Basis: personen die de afgelopen drie jaar hebben gesupt in de provincie Utrecht: n = 90
Bron: Watersportonderzoek 2021
Vergeleken met Nederlandse bevolking van 18 jaar en ouder



Belangrijkste redenen om te gaan suppen

Voor suppers in de provincie Utrecht is gezelligheid (samen zijn met familie/vrienden) de belangrijkste reden om te gaan suppen. 'Een mooie manier om het landschap te ontdekken' en 'mijn conditie op peil houden' (fysiek bezig zijn) volgen op enige afstand.



• Wat zijn voor u de **twee belangrijkste redenen** om te gaan suppen?

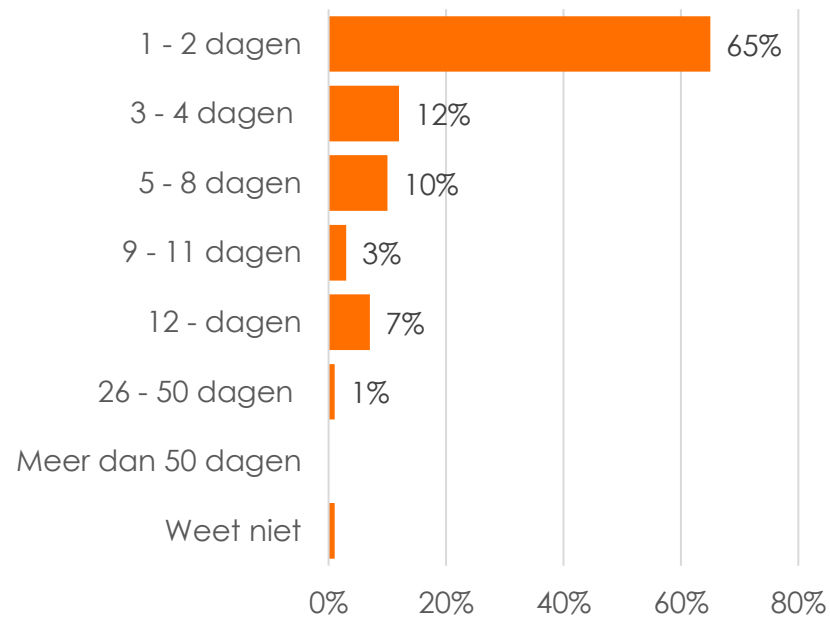
Basis: personen die de afgelopen drie jaar hebben gesuopt in de provincie Utrecht: n= 90
Bron: Watersportonderzoek 2021

Aantal vaardagen en vaarmaanden

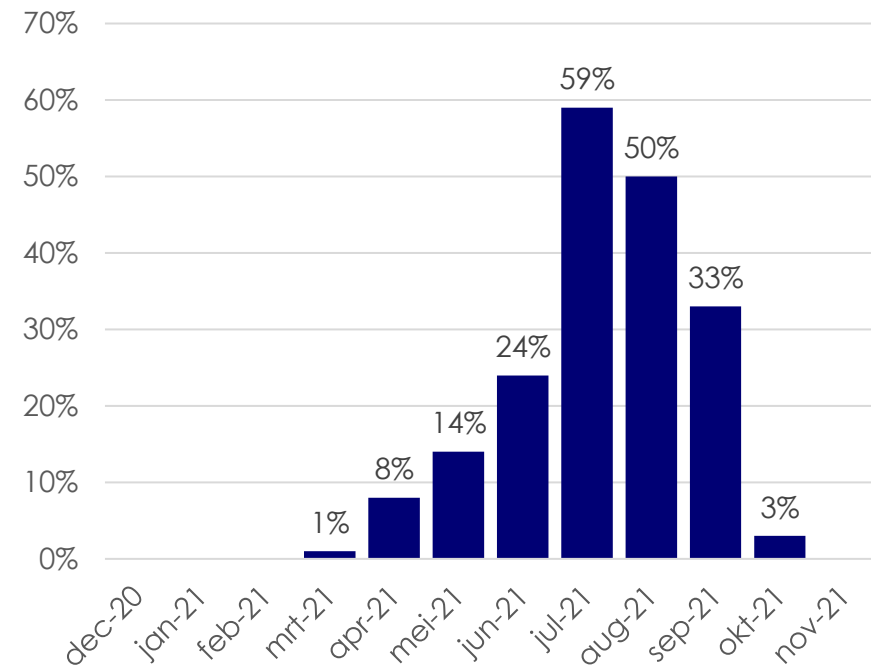
Van de personen die de afgelopen drie jaar hebben gesupt in de provincie Utrecht geeft twee derde aan één á twee dagen per jaar te suppen; zo'n 20% doet het 5 dagen of meer per jaar. De maanden juli t/m september zijn de populairste maanden om te suppen.



Aantal dagen dat er is gesupt in de afgelopen 12 maanden



Welke maanden er is gesupt in de afgelopen 12 maanden



- Hoeveel dagen ongeveer bent u de afgelopen 12 maanden in Nederland gaan suppen?
- In welke maand(en) in de afgelopen 12 maanden bent u gaan suppen?

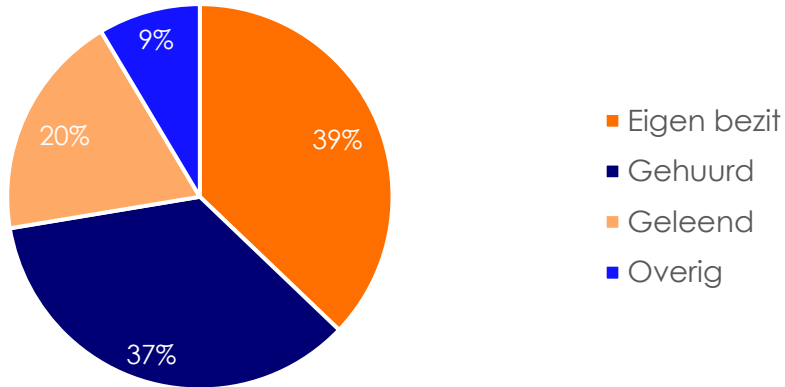
Basis: personen die de afgelopen drie jaar hebben gesupt in de provincie Utrecht: n= 90
Bron: Watersportonderzoek 2021

Bezit/huren/lenen en vakanties vs. dagtocht



Van de watersporters die de afgelopen drie jaar in de provincie Utrecht hebben gesupt heeft vier op de tien de sup in eigendom; een min of meer vergelijkbaar aandeel heeft een sup gehuurd. Suppen gebeurt relatief vaak tijdens een dagtocht.

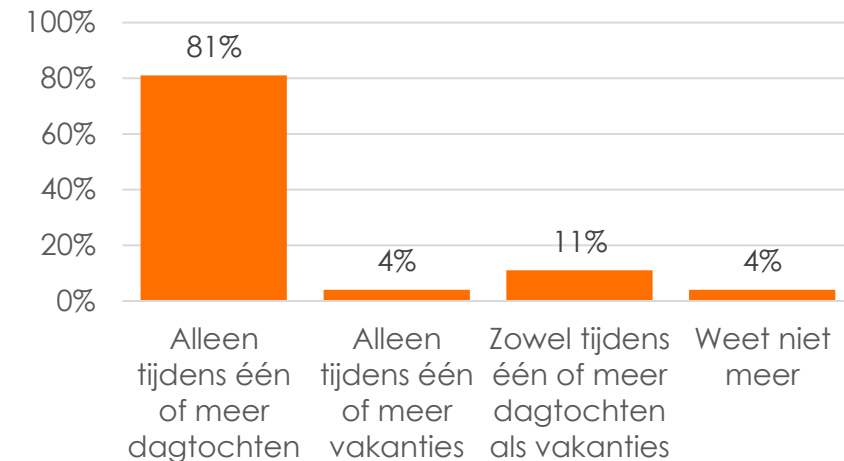
Gebruik goederen/uitrusting van suppers in afgelopen 12 maanden



**) Nederlanders, die de afgelopen drie jaar in de provincie Utrecht hebben gesupt, huren significant minder vaak een sup board.*

- Heeft u bij het suppen in de afgelopen 12 maanden in Nederland gebruik gemaakt van eigen goederen/uitrusting of iets gehuurd, geleend o.i.d.?
- Heeft u suppen de afgelopen 12 maanden in Nederland tijdens een dagtocht beoefend, tijdens een vakantie of tijdens beide?

Vakantie of dagtocht

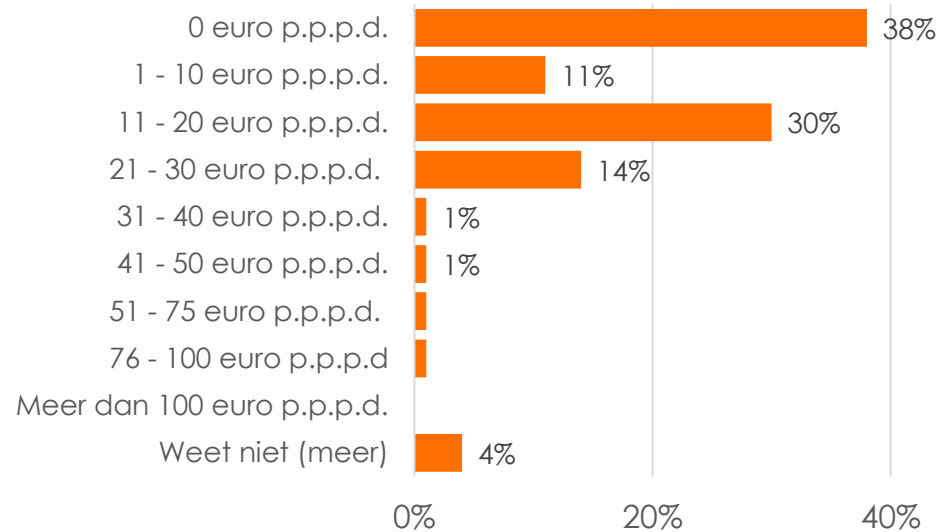


Basis: personen die de afgelopen drie jaar hebben gesupt in de provincie Utrecht: n= 90
Bron: Watersportonderzoek 2021



Bestedingen per persoon per dag

Watersporters die in de provincie Utrecht suppen geven gemiddeld per persoon per dag zo'n 11,00 euro uit. Bijna 40% van de suppers geeft niets uit tijdens de activiteit. Landelijk wordt 12,90 euro per persoon per dag uitgegeven.



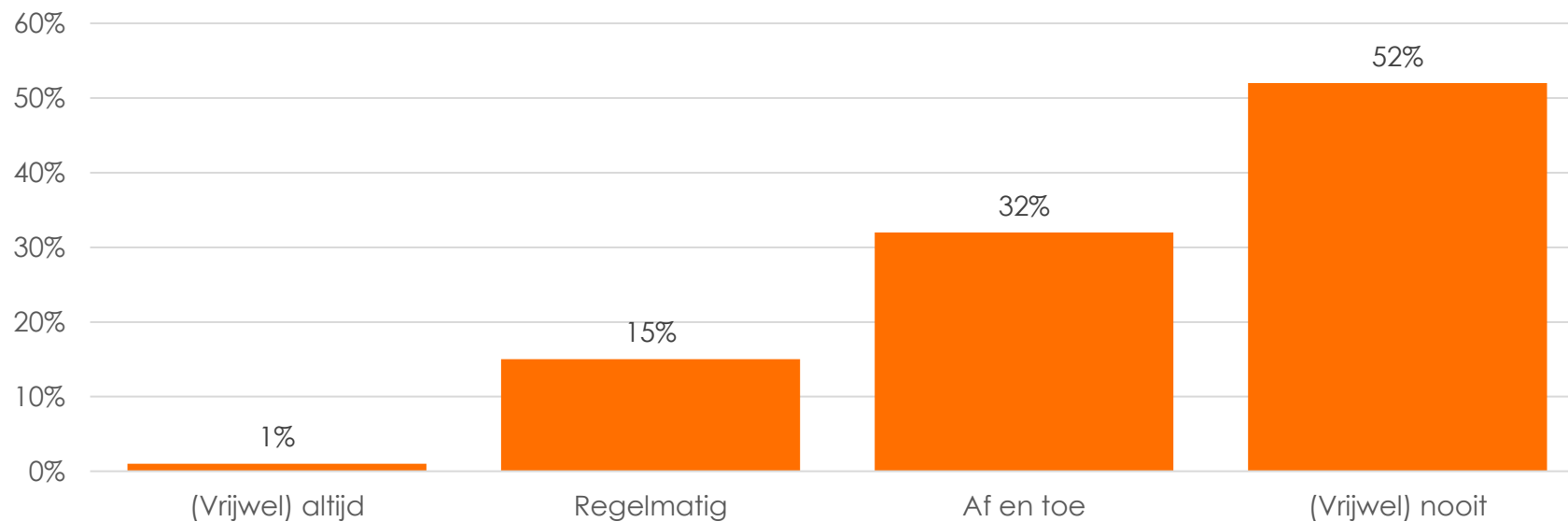
**) Het betreft een gemiddeld bedrag voor alle personen die hebben gesupt; daarbij kan het gaan om eigen bezit, huur en andere vormen van gebruik.*

- Hoeveel geld besteedt u gemiddeld per persoon per dag tijdens een dagtocht of vakantie om te suppen in Nederland? Het gaat ons niet alleen om de kosten die gemoeid zijn met suppen, maar ook alles dat u eventueel nog tijdens de activiteit uitgeeft, bijvoorbeeld aan eten en drinken, in de horeca of in winkels.

Basis: personen die de afgelopen drie jaar hebben gesupt in de provincie Utrecht: n= 90
Bron: Watersportonderzoek 2021

Ervaren drukte op het water

Een ruime meerderheid van de personen die de afgelopen drie jaar in de provincie Utrecht heeft gesupt geeft aan vrijwel nooit of slechts af en toe drukte te hebben ervaren tijdens het suppen. Eén op de zes suppers geeft aan regelmatig tot vaak last te hebben gehad van drukte tijdens het suppen.



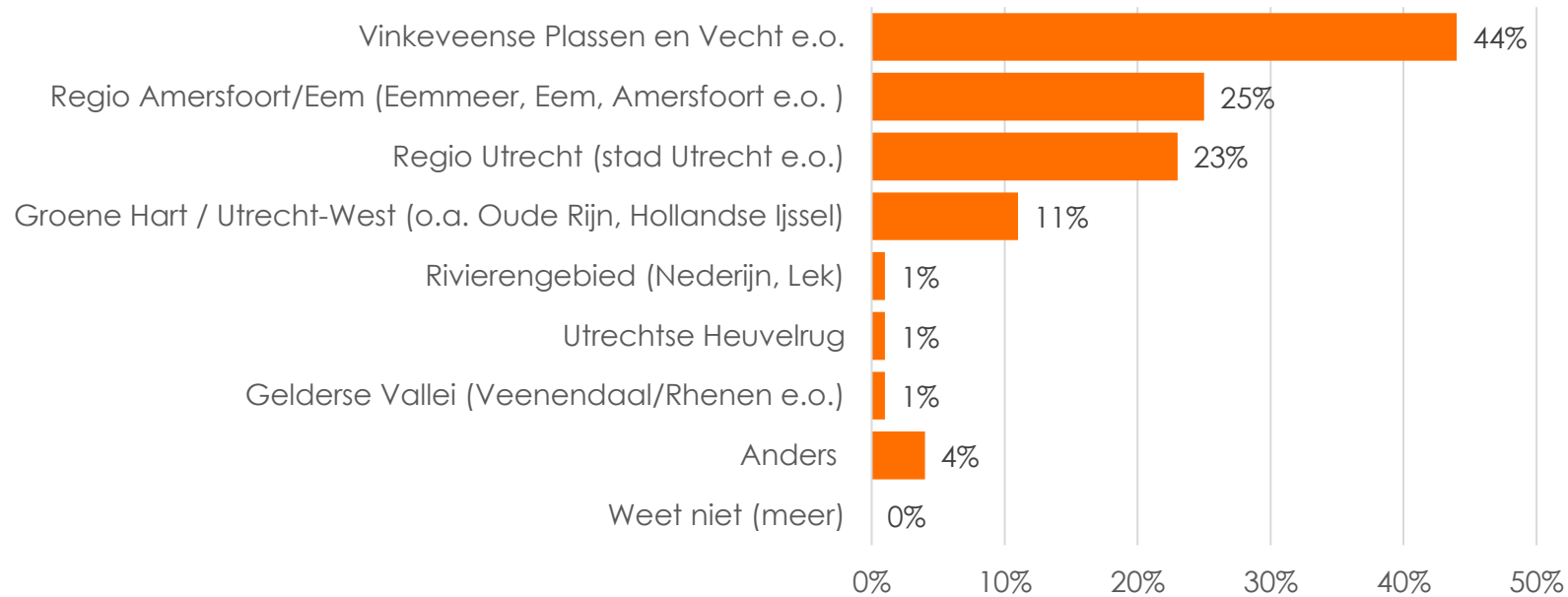
- Als u terugdenkt aan alle keren dat u de afgelopen 12 maanden bent gaan suppen in Nederland, heeft u wel eens last gehad van drukte op/in het water?

Basis: personen die de afgelopen drie jaar hebben gesupt in de provincie Utrecht: n= 90
Bron: Watersportonderzoek 2021

Bezochte watersportgebieden binnen de provincie Utrecht



De Vinkeveense Plassen en Vecht e.o. is de afgelopen drie jaar het meest bezocht om te suppen in de provincie Utrecht. De regio's Amersfoort/Eem en regio Utrecht volgen op enige afstand.



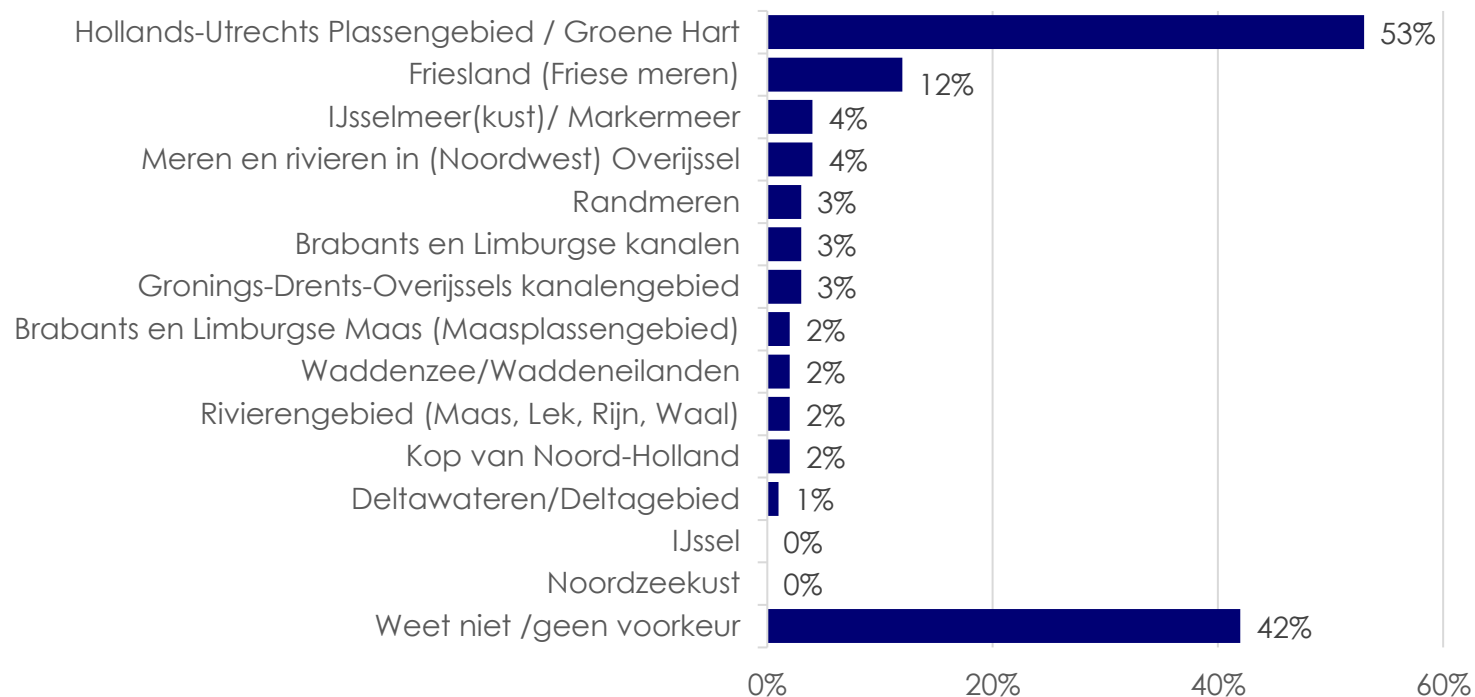
• Welke watersportgebieden binnen de provincie Utrecht heeft u de afgelopen drie jaar allemaal bezocht tijdens suppen?

Basis: personen die de afgelopen drie jaar hebben gesupt in de provincie Utrecht: n= 90
Bron: Watersportonderzoek 2021

Aantrekkelijkheid watersportgebieden in Nederland



Ruim de helft van de Nederlanders, die de afgelopen drie jaar in de provincie Utrecht heeft gesupt vindt het Hollands-Utrechts Plassengebied / Groene Hart het meest aantrekkelijke watersportgebied om te gaan suppen. Zo'n 40% heeft geen voorkeursgebied.

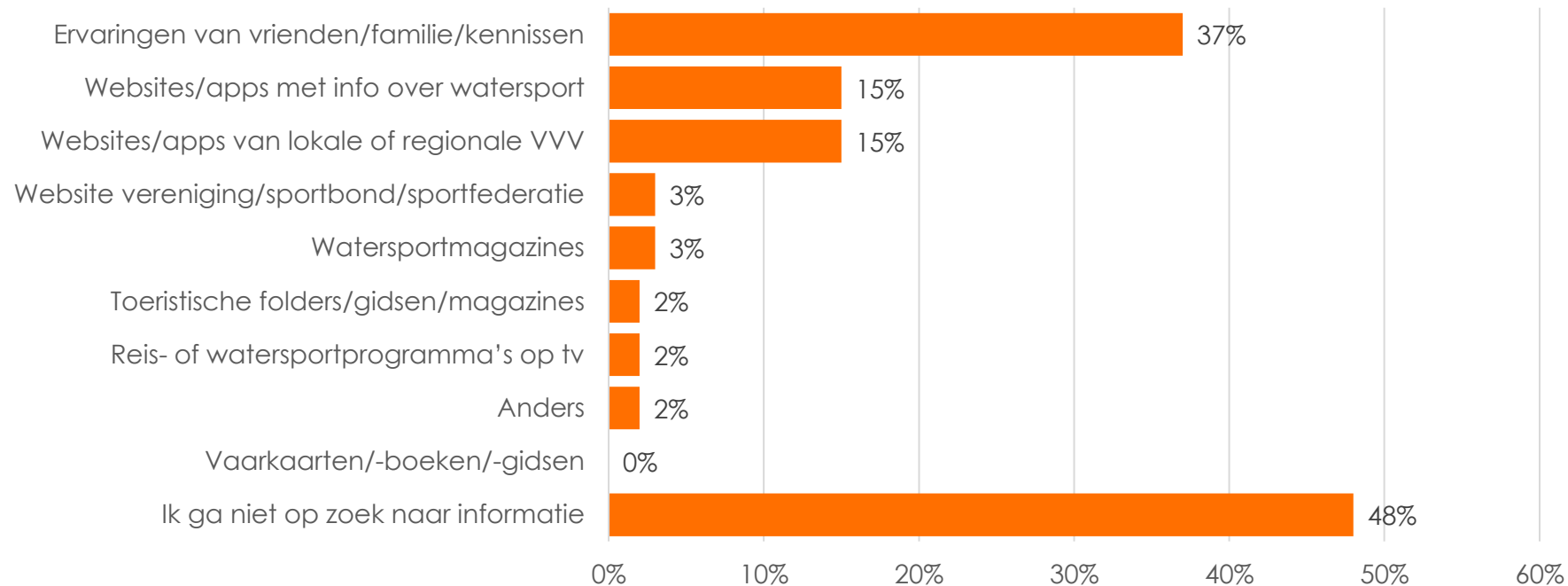


- Welk van de onderstaande watersportgebieden vindt u het meest aantrekkelijk als het gaat om suppen? (maximaal drie gebieden aanvinken)

Basis: personen die de afgelopen drie jaar hebben gesupt in de provincie Utrecht: n= 90
Bron: Watersportonderzoek 2021

Informatiebronnen

Ervaringen van vrienden/familie/kennissen vormt de belangrijkste informatiebron voor Nederlanders die wel eens gaan suppen in de provincie Utrecht. Bijna de helft van de suppers in Utrecht geeft aan niet op zoek te gaan naar informatie als ze gaan suppen.

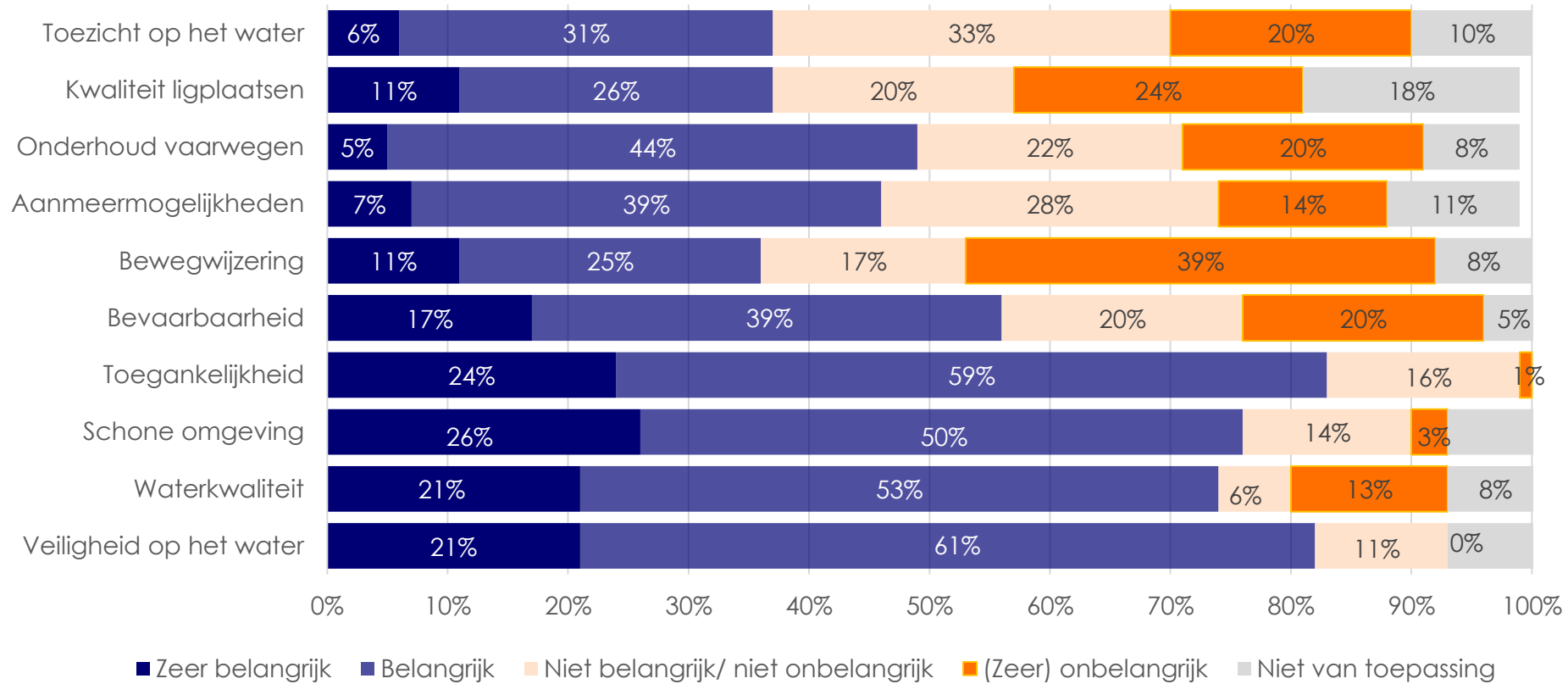


• Als u informatie zoekt om in Nederland te gaan suppen, welke informatiebronnen gebruikt u dan?

Basis: personen die de afgelopen drie jaar hebben gesupt in de provincie Utrecht: n= 90
Bron: Watersportonderzoek 2021

Belang van aspecten

Voor suppers in de provincie Utrecht zijn de aspecten toegankelijkheid (het water is makkelijk te bereiken), veiligheid op het water, schone omgeving en waterkwaliteit het belangrijkste.

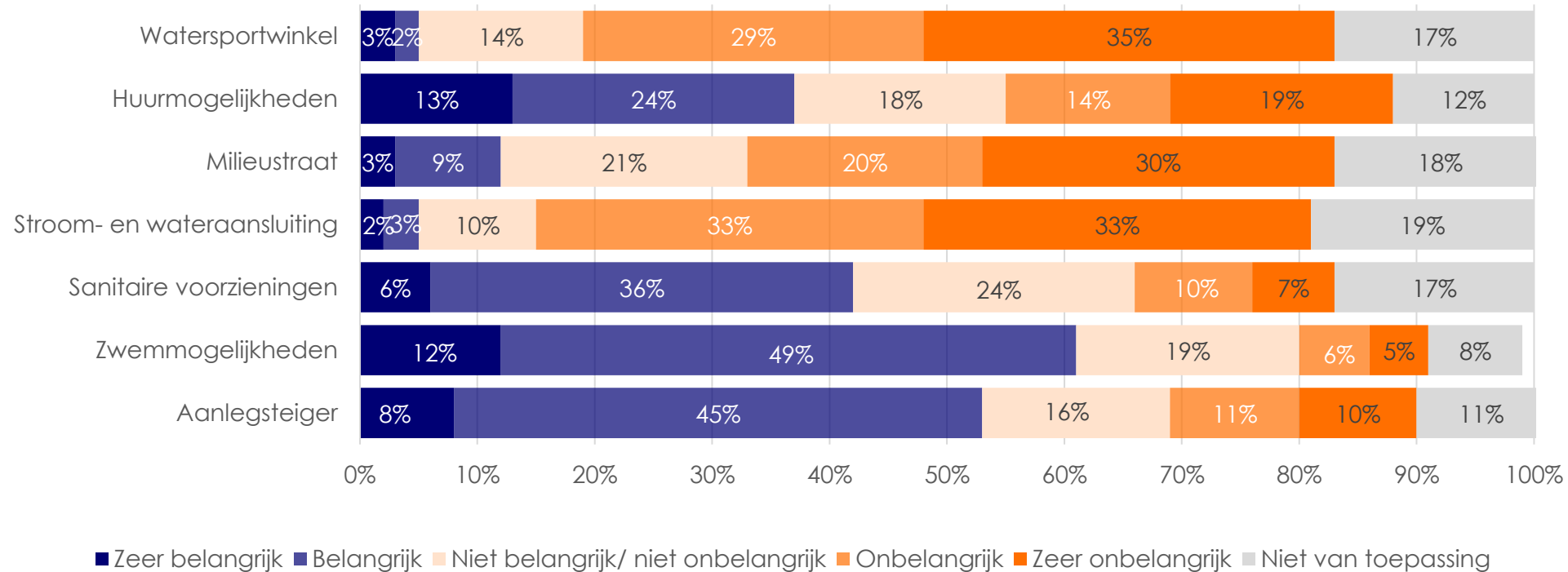


Basis: personen die de afgelopen drie jaar hebben gesuipd in de provincie Utrecht: n= 90
Bron: Watersportonderzoek 2021

Hoe belangrijk of onbelangrijk vindt u onderstaande aspecten wanneer u gaat suppen?

Belangrijke voorzieningen

Belangrijkste voorzieningen voor suppers in de provincie Utrecht zijn zwemmogelijkheden, aanlegsteigers, sanitaire voorzieningen en huurmogelijkheden.



Basis: personen die de afgelopen drie jaar hebben gesuipd in de provincie Utrecht: n= 90
Bron: Watersportonderzoek 2021

Hoe belangrijk vindt u de volgende voorzieningen als u gaat suppen?

Belangrijke voorzieningen aan wal

Een natuur- of recreatiegebied, een rust-of uitkijkplek, parkeergelegenheid en horeca zijn de belangrijkste voorzieningen voor suppers in de provincie Utrecht.



• Welk van de volgende mogelijkheden/voorzieningen aan de wal vindt u het **meest belangrijk** als u gaat suppen?
(maximaal 3 antwoorden mogelijk)

Basis: personen die de afgelopen drie jaar hebben gesupt in de provincie Utrecht: n= 90
Bron: Watersportonderzoek 2021

Bijlagen



©Waterrecreatie Nederland

Onderzoeksopzet

Het watersportonderzoek is in december 2021 online uitgevoerd en bestond uit 2 fasen:

1 | Allereerst vond er een screening plaats waarbij respondenten werd gevraagd welke vormen van watersport men de afgelopen 12 maanden had beoefend.

2 | Onder respondenten die de afgelopen 12 maanden één of meer watersportvormen hadden beoefend vond aansluitend een vervolgonderzoek plaats. Daarbij is uitgebreid ingegaan op gedrag, wensen / voorkeuren e.d..

Bij de uitvoering van het veldwerk is samengewerkt met onderzoeksbureau Kantar (voorheen TNS-NIPO). Het panel van Kantar is zowel voor de screening als het vervolgonderzoek gebruikt. NIPObase is een database van respondenten die bereid zijn om aan onderzoek deel te nemen. De database bestaat momenteel uit ca. 100.000 personen die online benaderbaar zijn.

Aan de screening van het watersportonderzoek 2021 hebben in totaal netto 43.000 respondenten (representatief voor de Nederlandse bevolking van 18 jaar of ouder) deelgenomen; aan het vervolgonderzoek ruim 5.200.



Steekproef voor provincie Utrecht



Provincie Utrecht in de afgelopen drie jaar bezocht tijdens beoefenen watersportvorm

Watersportvorm	Omvang netto steekproef
Varen met kajuitboot	101
Zeilen met kajuitboot	17
Varen met sloep	180
Varen (niet zeilen) met een open boot (niet zijnde sloep)	80
Varen met een speedboot / jetski (> 20 km\h)	31
Zeilen met open boot	40
Surfen (wind, kite of golfsurfen)	0
Roeien	43
Kanoën/kajakken	110
Waterskien/wakeboarden	13
Duiken	39
Suppen	90
Sportvissen	41



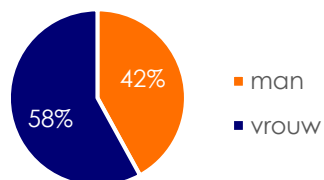
Omvang/aandeel

395.000 Nederlanders hebben in 2021 gevaren op een kajuitboot

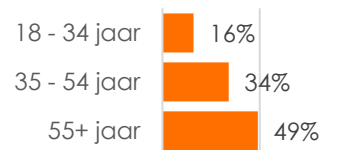
14% daarvan heeft de afgelopen drie jaar in de provincie Utrecht gevaren met een kajuitboot



Profiel kajuitbootvaarders in provincie Utrecht



25% woont in de provincie Utrecht; 30% komt uit Zuid-Holland



Leefstijlgroep 'verbindingszoekers' is oververtegenwoordigd (20%)

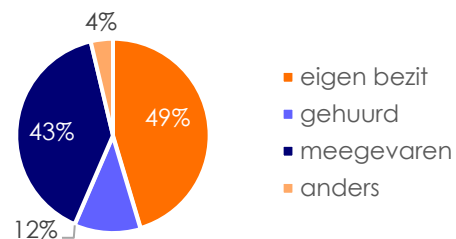


Bezoektenmerken vaar- tochten in provincie Utrecht

Meest bezochte watersportgebieden (basis: vaardagtochten)

1. Vinkeveense Plassen, Vecht e.o. (62%)
2. Regio Amersfoort / Eem (25%)
3. Rivierengebied (12%)

Gebruik watersportgoed

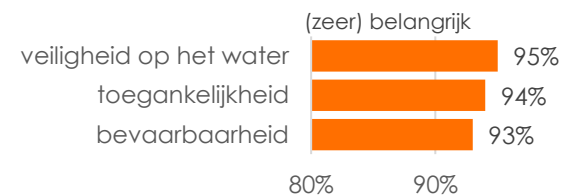


Bestedingen p.p.p.d. : 22,90 euro (basis: vaardagtochten)



Belang aspecten/voorzieningen door vaarders in prov. Utrecht

Belang van aspecten



Belang voorzieningen tijdens varen

1. aanlegsteiger (88%)
2. stroom- en wateraansluiting (69%)
3. sanitaire voorzieningen (67%)

Belang voorzieningen aan wal






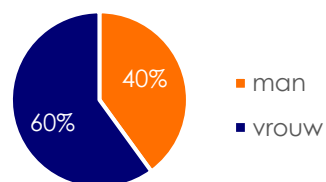
Omvang/aandeel

1.230.000 Nederlanders hebben in 2021 gevaren met een sloep

16% daarvan heeft de afgelopen drie jaar in de provincie Utrecht gevaren met een sloep



Profiel sloepvaarders in provincie Utrecht



41% woont in de provincie Utrecht



Leefstijlgroep **'avontuurzoekers'** (22%) komt het meeste voor

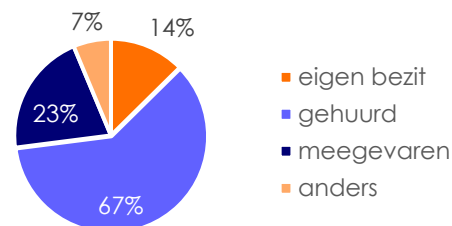


Bezoekkenmerken vaar- tochten in provincie Utrecht

Meest bezochte watersportgebieden
(basis: vaardagtochten)

1. Vinkeveense Plassen, Vecht e.o. (60%)
2. Stad Utrecht e.o. (33%)
3. Groene Hart / Utrecht-West (11%)

Gebruik watersportgoed



Bestedingen p.p.p.d. : 33,10 euro
(basis: vaardagtochten)



Belang aspecten/voorzieningen door vaarders in prov. Utrecht

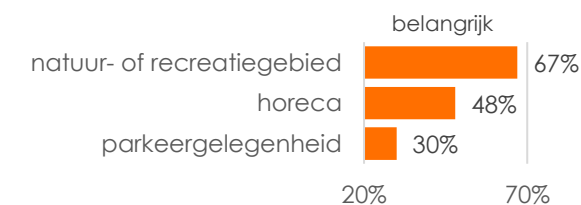
Belang van aspecten



Belang voorzieningen tijdens varen

1. aanlegsteiger (77%)
2. huurmogelijkheden (64%)
3. sanitaire voorzieningen (62%)

Belang voorzieningen aan wal





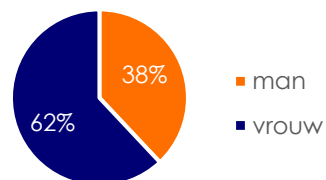
Omvang/aandeel

595.000 Nederlanders hebben in 2021 gekanood/gekajakt

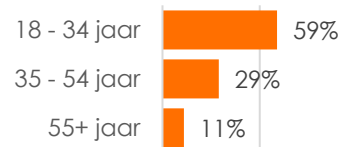
15% daarvan heeft de afgelopen drie jaar in de provincie Utrecht gekanood/ gekajakt



Profiel kanoërs/kajakkers in provincie Utrecht



72% woont in de provincie Utrecht



Leefstijlgroepen 'plezierzoekers' (28%) en 'avontuurzoekers' (24%) komen het meeste voor

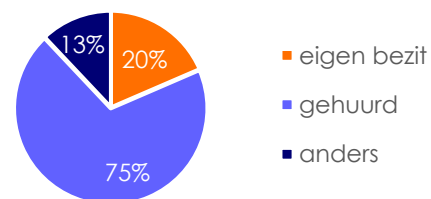


Bezoekenmerken kanoërs/kajakkers in provincie Utrecht

Meest bezochte watersportgebieden (basis: vaardagtochten)

1. Stad Utrecht e.o. (64%)
2. Rivierengebied (12%)
3. Groene Hart / Utrecht-West (8%)

Gebruik watersportgoed

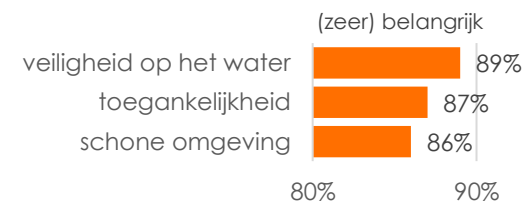


Bestedingen p.p.p.d. : 14 euro



Belang aspecten/voorzieningen kanoërs/kajakkers in prov. Utrecht

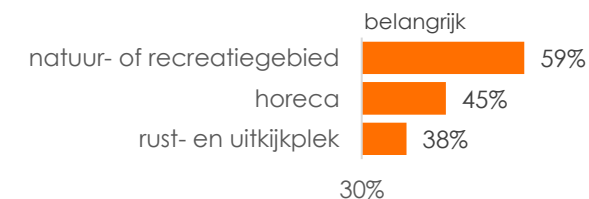
Belang van aspecten



Belang voorzieningen tijdens kanoën/kajakken

1. huurmogelijkheden (79%)
2. aanlegsteiger (49%)
3. sanitaire voorzieningen (46%)

Belang voorzieningen aan wal





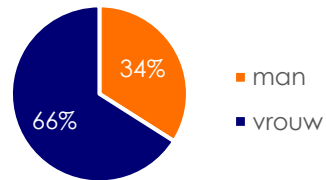
Omvang/aandeel

585.000 Nederlanders hebben in 2021 gesuip

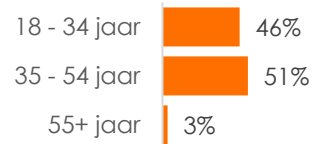
11% daarvan heeft de afgelopen drie jaar in de provincie Utrecht gesuip



Profiel suppers in provincie Utrecht



60% woont in de provincie Utrecht



Leefstijlgroepen 'avontuurzoekers' (23%) en 'verbindingszoekers' (20%) komen het meeste voor

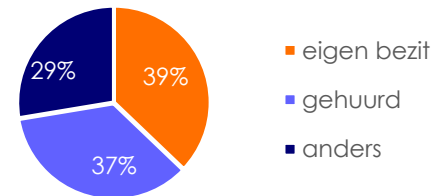


Bezoektenmerken suppers in provincie Utrecht

Meest bezochte watersportgebieden
(basis: vaardagtochten)

1. Vinkeveense Plassen, Vecht e.o. (44%)
2. Regio Amersfoort / Eem (25%)
3. Stad Utrecht e.o. (23%)

Gebruik watersportgoed

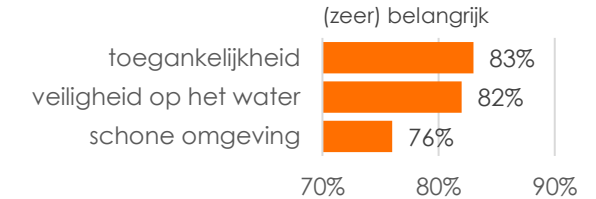


Bestedingen p.p.p.d. : 11 euro



Belang aspecten/voorzieningen suppers in prov. Utrecht

Belang van aspecten



Belang voorzieningen tijdens suppen

1. zwemmogelijkheden (61%)
2. aanlegsteiger (53%)
3. sanitaire voorzieningen (42%)

Belang voorzieningen aan wal

