

# KANTAR PUBLIC

## Bezoekersonderzoek recreatiegebieden Utrecht

Deelgebieden

244411279

Januari 2023



# Inhoud

1. Vinkeveense Plassen	3	19. Bossen Lage Vuursche/Baarnse Bos	89
2. Loosdrechtse Plassen/de Strook	8	20. Landgoed Groeneveld	94
3. Maarsseveense Plassen	13	21. Coelhorst	99
4. Noorderpark/Gagelbos/Ruigenhoek	18	22. Birkhoven/Bokkenduinen	104
5. Haarzuilens	23	23. Bossen Amersfoort-Zuid/Leusden	109
6. Haarrijnse Plas	28	24. De Schammer/Bloeidaal	114
7. Oortjespad	33	25. Henschotermeer	119
8. Cattenbroekerplas	38	26. Bossen Austerlitz/Bornia/Heidestein	124
9. Strijkviertel	43	27. Kaapse Bossen/Doornse Gat	129
10. Ijsselbos/Ijsselsteinse Bos	48	28. Bossen Leersumse Veld	134
11. Nedereindse Plas	53	29. Bossen Amerongse Berg	139
12. Laagraven/Down Under	58	30. Kwintelooijen	144
13. Bos Nieuw-Wulven	63	31. Grebbeberg/Blauwe kamer Rhenen	149
14. Amelisweerd/Rhijnduinen/Vechten	68	32. Gravenbol	154
15. Houderinge/Beerschoten/Panbos	73	33. Recreatiegebieden langs de Lek: 't Waal/Middelwaard/Salmsteke	155
16. De Leijen/Beukenberg	78	34. Maximapark	160
17. Vliegbasis Soesterberg	79	35. Natuurgebied Zouweboezem	165
18. Lange en Korte Duinen	84	36. Eiland van Schalkwijk	166

# 01. Vinkeveense Plassen (1/5)

## Kengetallen



**544.000 unieke bezoekers**



**1.5 – 1.75 miljoen bezoeken\***



**7.6 gemiddeld rapportcijfer**



**€ 9.01 per persoon per bezoek\*\***

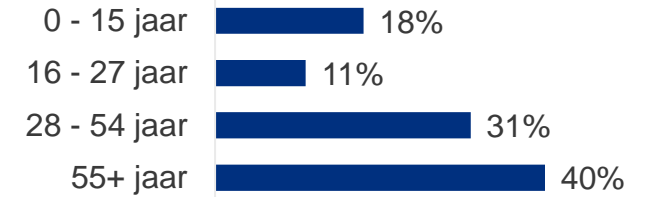
## Aantal keer bezocht op jaarbasis 2022

1 bezoek	59%
2 - 3 bezoeken	24%
4 - 9 bezoeken	10%
10 - 24 bezoeken	6%
25+ bezoeken	2%

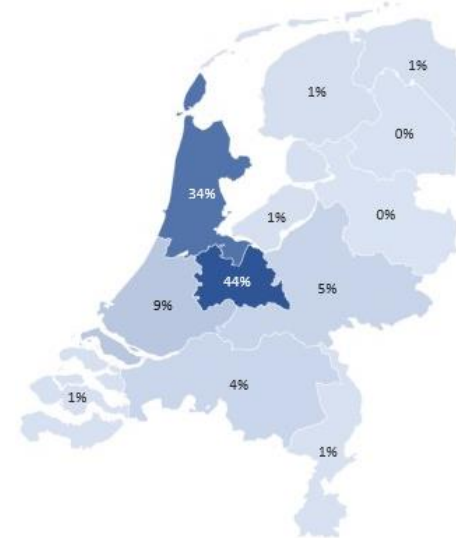
## Geslacht



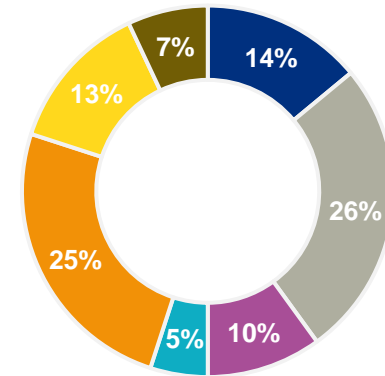
## Leeftijd



## Herkomst



## Leefstijl



Herkomst bezoeken binnen provincie Utrecht:

Directe omgeving\*: 84%

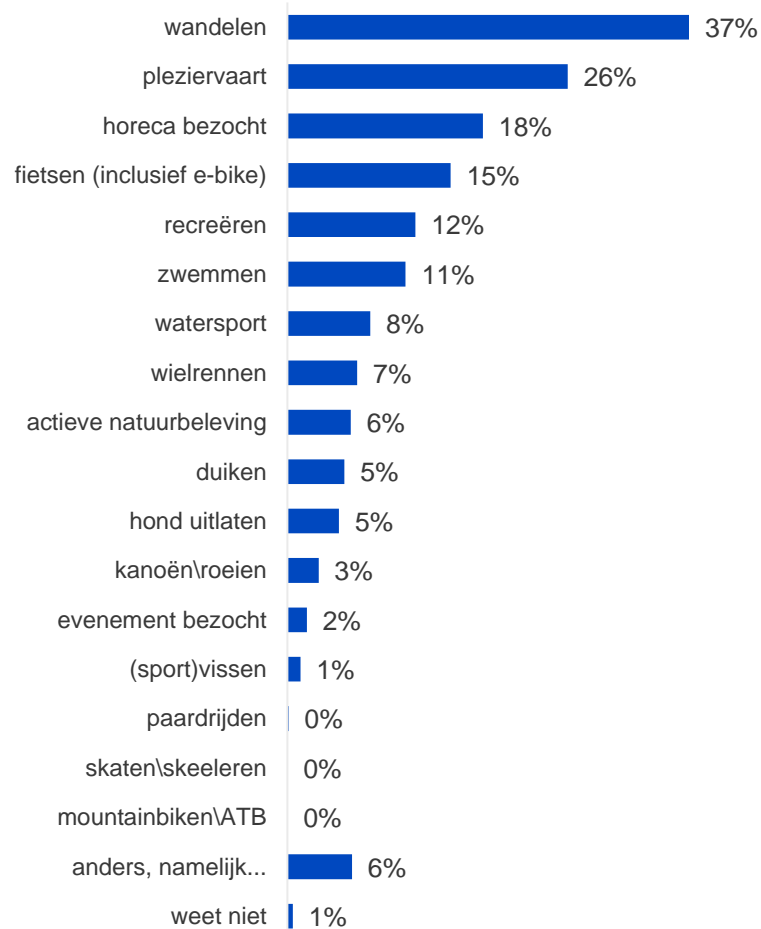
Overig provincie Utrecht: 16%

\* Gemeente Ronde Venen (81%), Stichtse Vecht (3%)

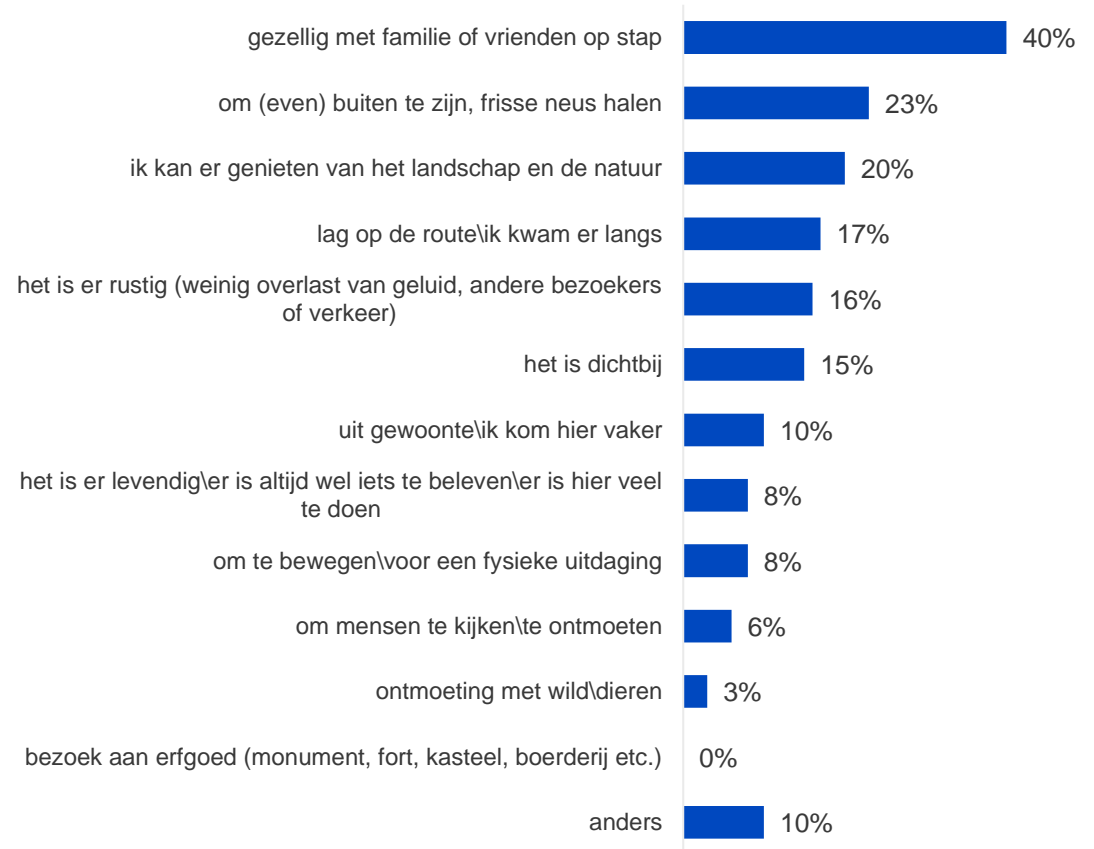
- Rustzoekers
- Plezierzoekers
- Stijlzoekers
- Inzichtzoekers
- Verbindingzoekers
- Avontuurzoekers
- Harmoniezoekers

# 01. Vinkeveense Plassen (2/5)

## Ondernomen activiteiten tijdens de bezoeken



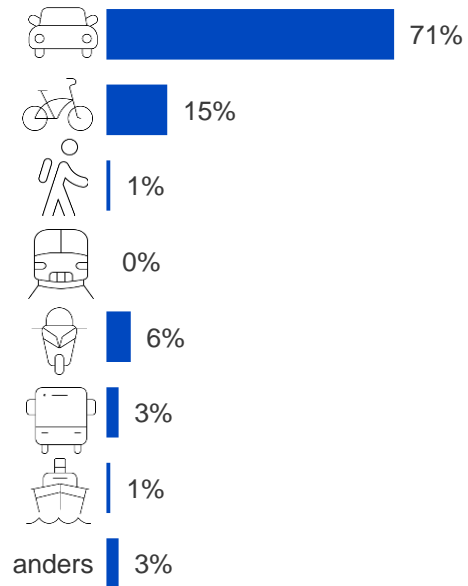
## Motief om de activiteiten hier te ondernemen



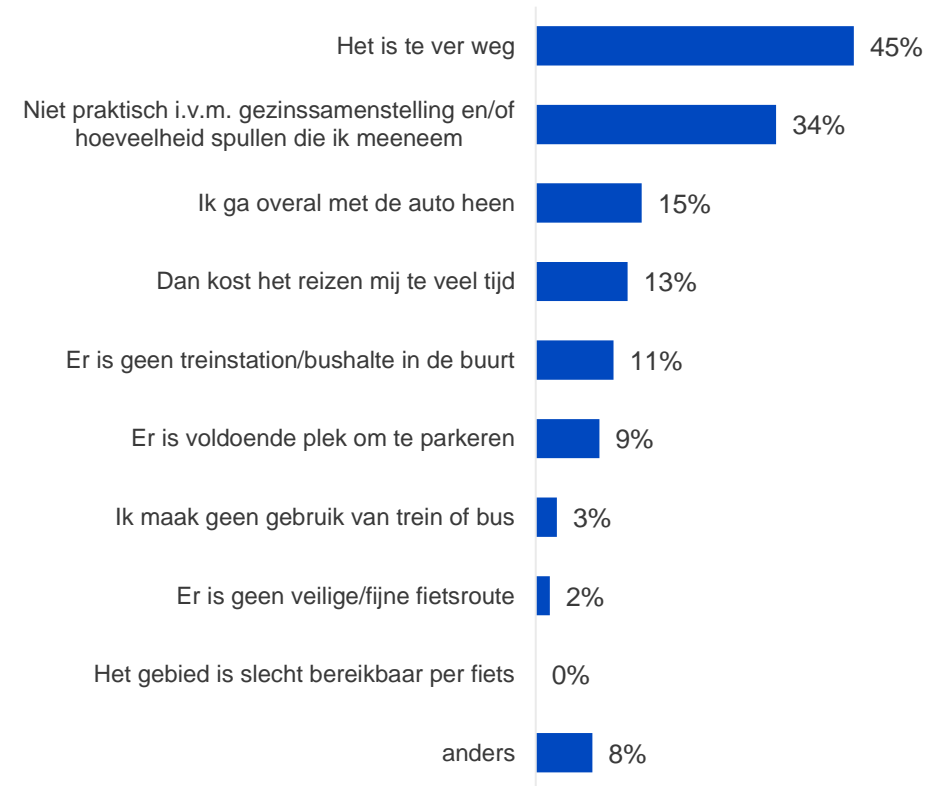


# 01. Vinkeveense Plassen (3/5)

## Vervoermiddel naar het gebied



## Reden om gebied niet te voet, per fiets, trein of bus te bezoeken

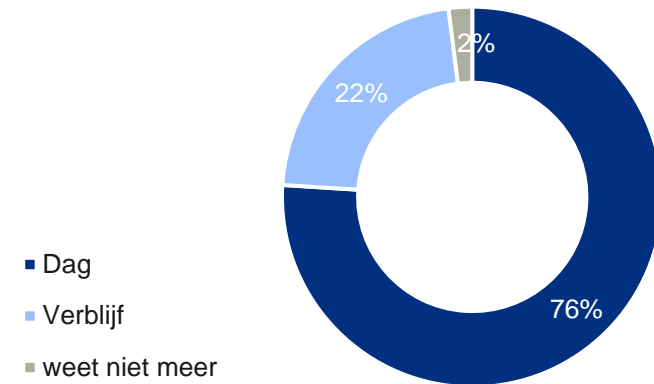


# 01. Vinkeveense Plassen (4/5)

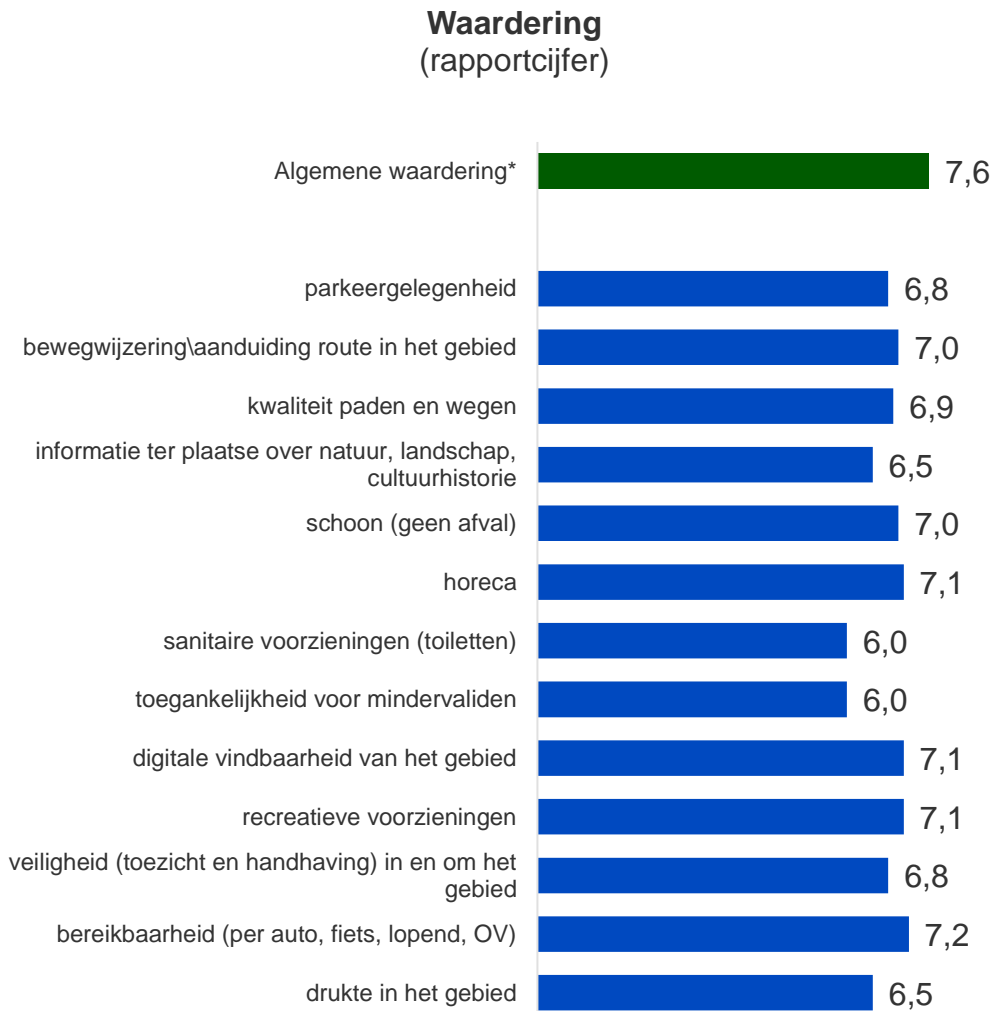
Top 5 alternatieve recreatiegebieden in Utrecht\*



Dag- of verblijfsbezoek



# 01. Vinkeveense Plassen (5/5)



## Suggesties en verbeterpunten



*“Zorg voor paden die toegankelijk zijn voor mindervaliden in een rolstoel.”*

*“Minder autoverkeer!!”*

*“Beter/meer handhaving op de plas.”*

*“Parkeren is te duur in de zomerperiode. Herenweg altijd te druk en op warme zondagen bijna niet te doen.”*

*“Parkeergelegenheid rond zandeiland 4 en 5 uitbreiden”*

*“Meer parkeer gelegenheid en wat meer horeca”*

*“Meer kleine horeca. Cafés met toiletten, koffie en broodje.”*

*“Betere route aanduiding! Paaltjesroute ofzo”*

*“Betere ov-verbinding realiseren”*

*“Voor wat betreft het duiken zou het fijn zijn wanneer dit gebied incl parkeren wordt uitgebreid. Inclusief mogelijkheid voor snackbar kar oid.”*

## 02. Loosdrechtse Plassen\de Strook (1/5)

Gemeente: Stichtse Vecht / Wijdmeren

### Kengetallen



**673.000 unieke bezoekers**



**1.25 - 1.5 miljoen bezoeken\***



**7.9 gemiddeld rapportcijfer**



**€ 12.68 per persoon per bezoek\*\***

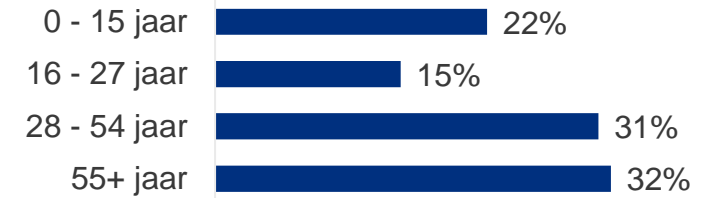
### Aantal keer bezocht op jaarbasis 2022

1 bezoek	64%
2 - 3 bezoeken	20%
4 - 9 bezoeken	13%
10 - 24 bezoeken	2%
25+ bezoeken	0%

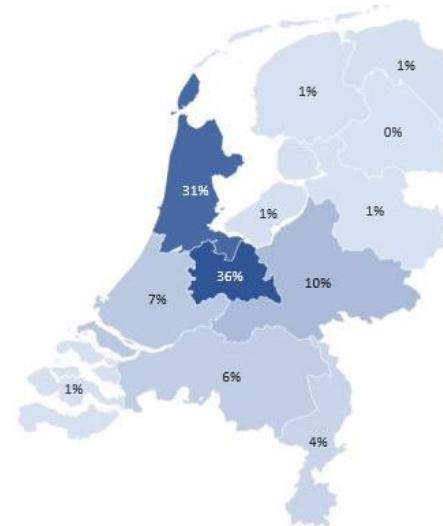
### Geslacht



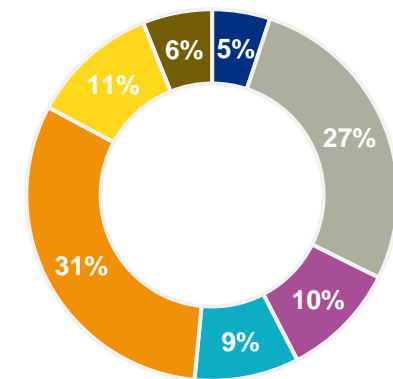
### Leeftijd



### Herkomst



### Leefstijl



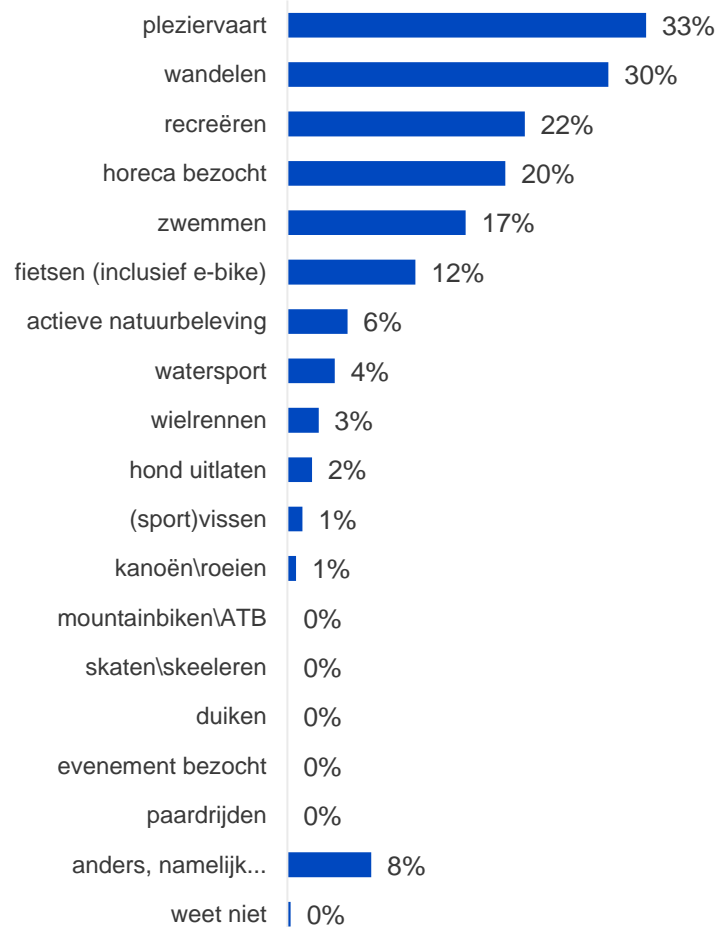
Herkomst bezoeken binnen provincie Utrecht:  
 Directe omgeving\*: 27%  
 Overig provincie Utrecht: 73%  
 \* Gemeente Stichtse Vecht (27%)

- Rustzoekers
- Plezierzoekers
- Stijlzoekers
- Inzichtzoekers
- Verbindingzoekers
- Avontuurzoekers
- Harmoniezoekers



## 02. Loosdrechtse Plassen\de Strook (2/5)

### Ondernomen activiteiten tijdens de bezoeken

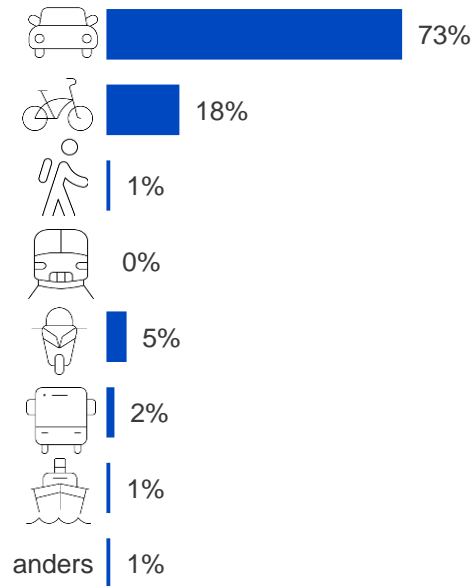


### Motief om de activiteiten hier te ondernemen



## 02. Loosdrechtse Plassen\de Strook (3/5)

### Vervoermiddel naar het gebied



### Reden om gebied niet te voet, per fiets, trein of bus te bezoeken

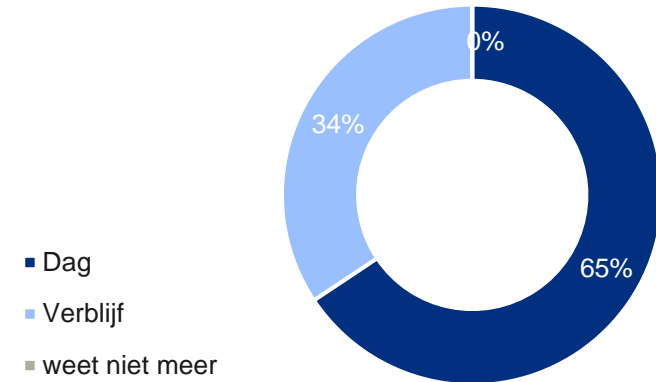


## 02. Loosdrechtse Plassen\de Strook (4/5)

Top 5 alternatieve recreatiegebieden in Utrecht\*

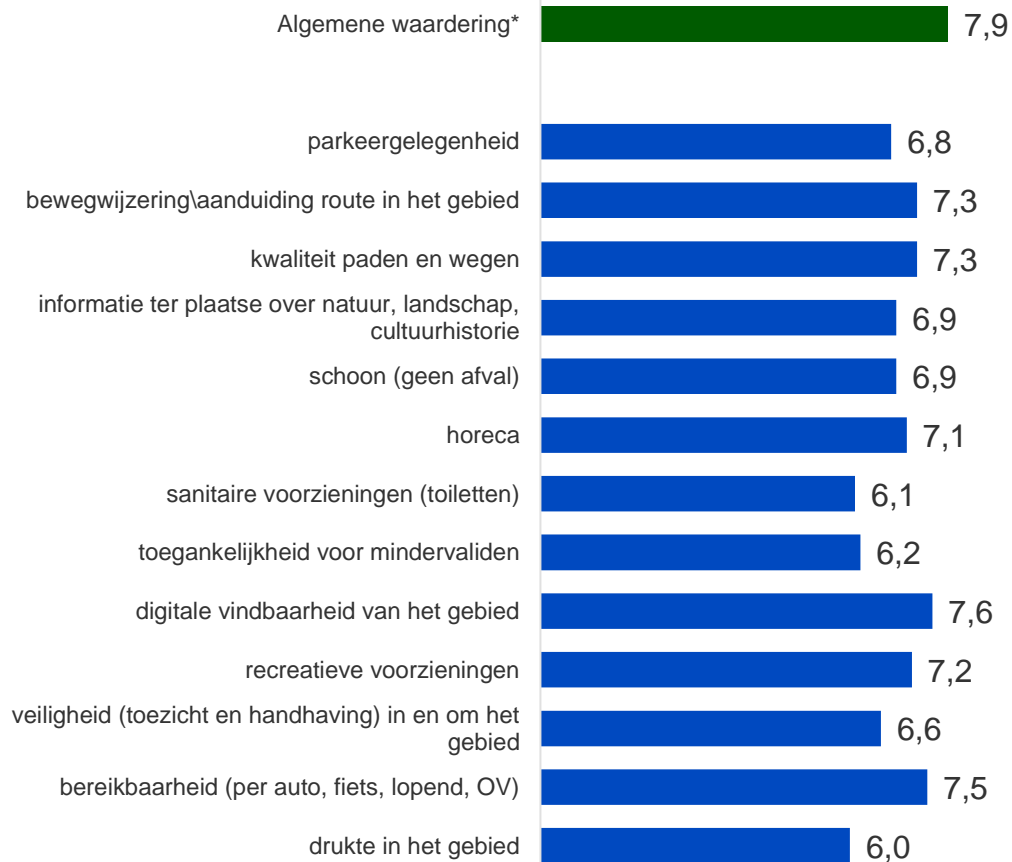


Dag- of verblijfsbezoek



## 02. Loosdrechtse Plassen\de Strook (5/5)

Waardering  
(rapportcijfer)



Suggesties en verbeterpunten



*“Meer parkeergelegenheid en dit duidelijk aangeven online”*

*“Laat de auto's weer in een weiland parkeren van een boer net als vroeger. dan kan het verkeer veel beter doorstromen.”*

*“Ik kan er geen eten of drinken kopen en moet alles meenemen met de fiets”*

*“Het mag veel schoner.”*

*“Bij de strook zou meer horeca gerealiseerd moeten worden en de reiniging van de toiletten zou meerdere keren per dag gewenst zijn.”*

*“Meer toezicht”*

*“Meer handhaving op het water qua jeugd op de boten met harde muziek, veel alcohol en hard varen.”*

*“Er wordt veel teveel gebouwd voor de "upper class". De sfeer en gezelligheid van het gebied wordt er niet beter op.”*

Basis waardering in de vorm van een rapportcijfer: unieke bezoekers

Verbeterpunten: Heeft u (nog) suggesties of verbeterpunten voor het gebied [gebied]?

\* De algemene waardering is los uitgevraagd en is dus geen gemiddelde van de 13 voorgelegde deelaspecten

# 03. Maarsseveense Plassen (1/5)

Gemeente: Stichtse Vecht

## Kengetallen



325.000 unieke bezoekers



1 - 1.25 miljoen bezoeken\*



7.8 gemiddeld rapportcijfer



€ 11.43 per persoon per bezoek\*\*

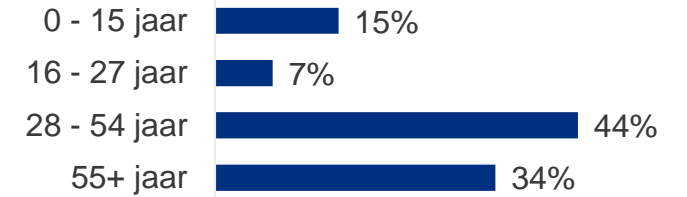
## Aantal keer bezocht op jaarbasis 2022

1 bezoek	47%
2 - 3 bezoeken	31%
4 - 9 bezoeken	14%
10 - 24 bezoeken	6%
25+ bezoeken	2%

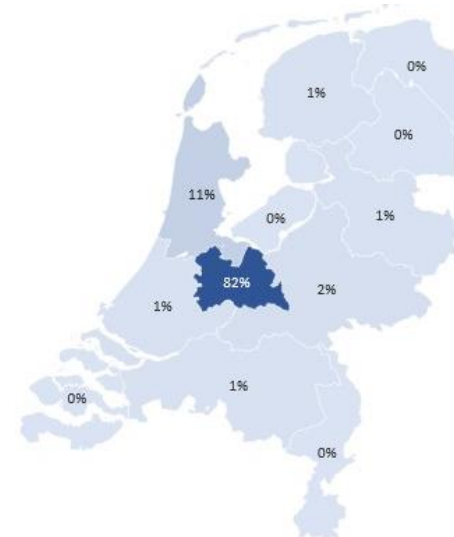
## Geslacht



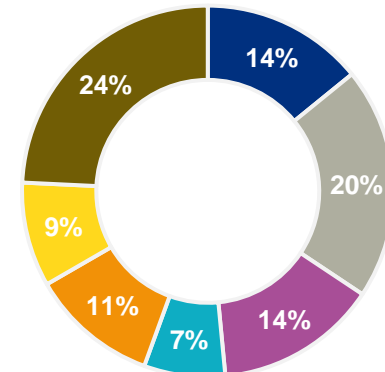
## Leeftijd



## Herkomst



## Leefstijl

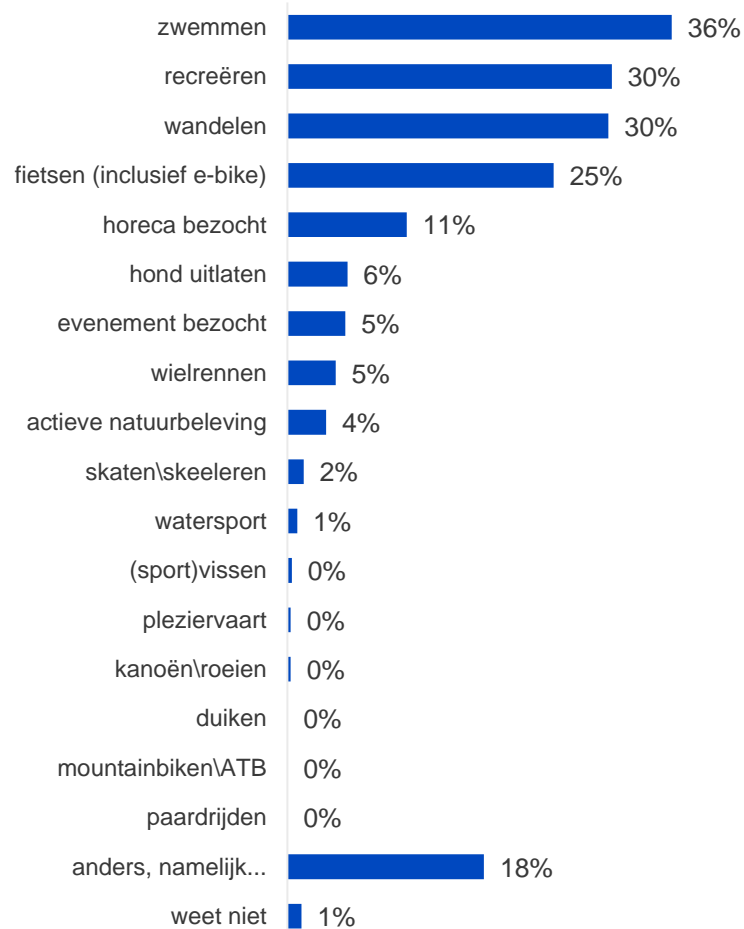


Herkomst bezoeken binnen provincie Utrecht:  
 Directe omgeving\*: 84%  
 Overig provincie Utrecht: 16%  
 \* Gemeente Utrecht (56%), Stichtse Vecht (28%)

- Rustzoekers
- Plezierzoekers
- Stijlzoekers
- Inzichtzoekers
- Verbindingzoekers
- Avontuurzoekers
- Harmoniezoekers

## 03. Maarsseveense Plassen (2/5)

### Ondernomen activiteiten tijdens de bezoeken



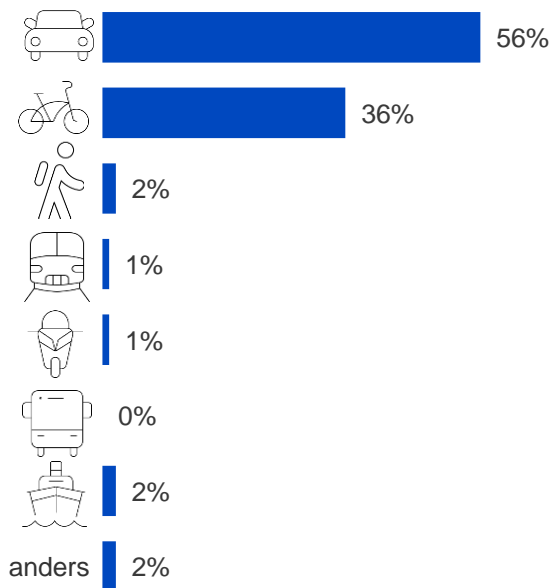
### Motief om de activiteiten hier te ondernemen



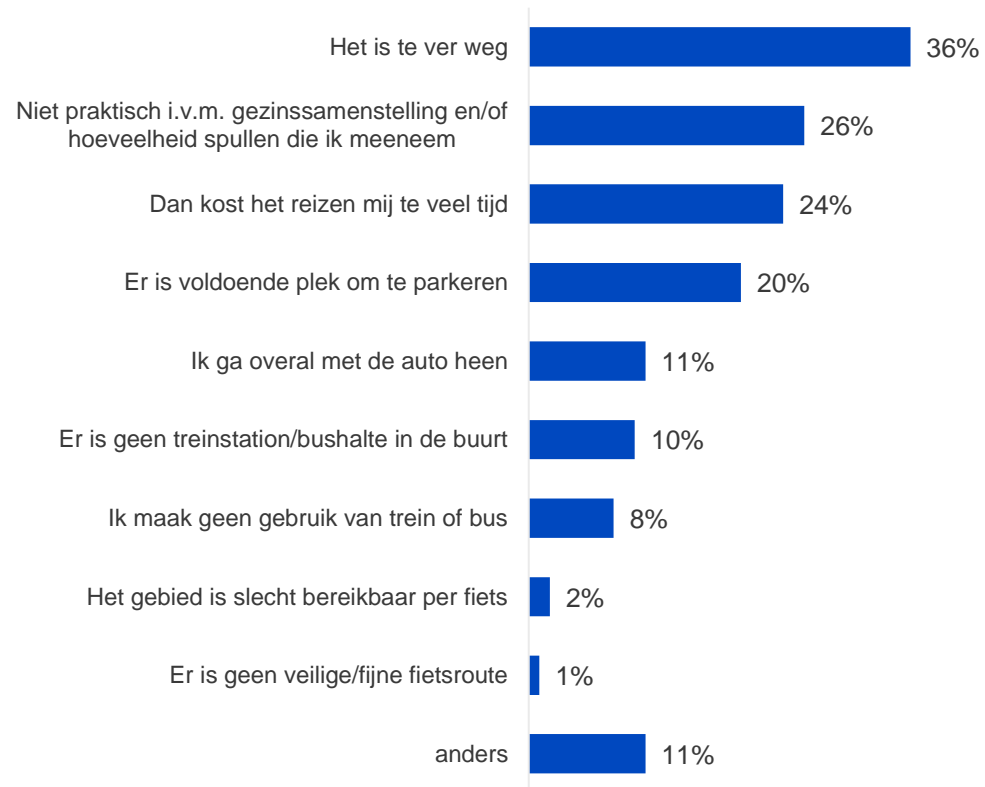


### 03. Maarsseveense Plassen (3/5)

Vervoermiddel naar het gebied

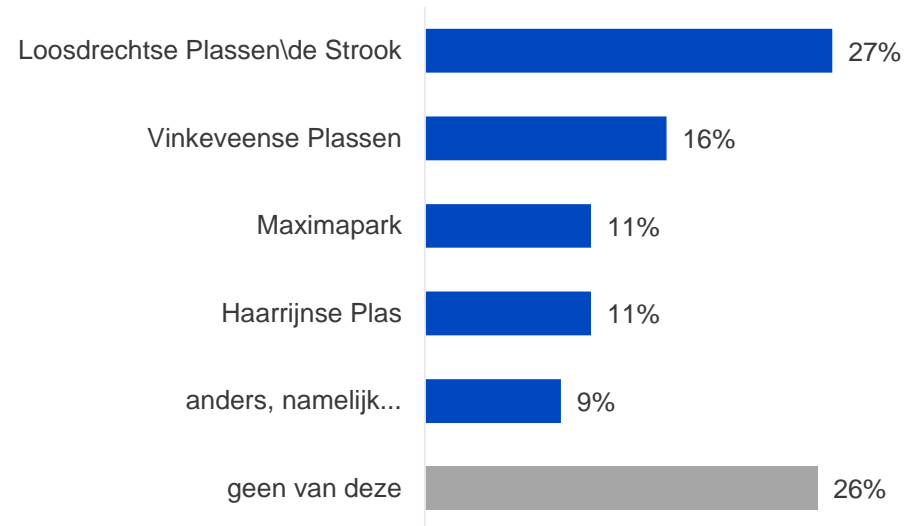


Reden om gebied niet te voet, per fiets, trein of bus te bezoeken

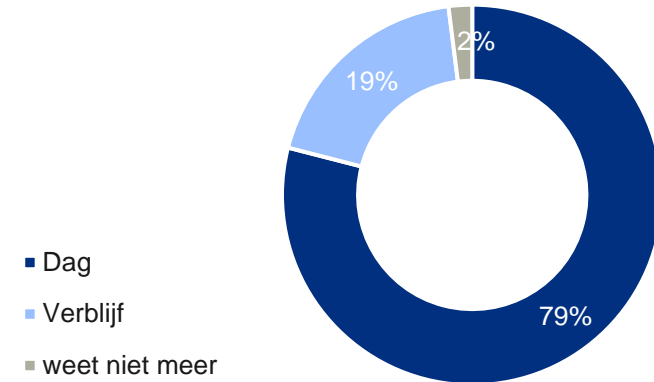


### 03. Maarsseveense Plassen (4/5)

Top 5 alternatieve recreatiegebieden in Utrecht\*



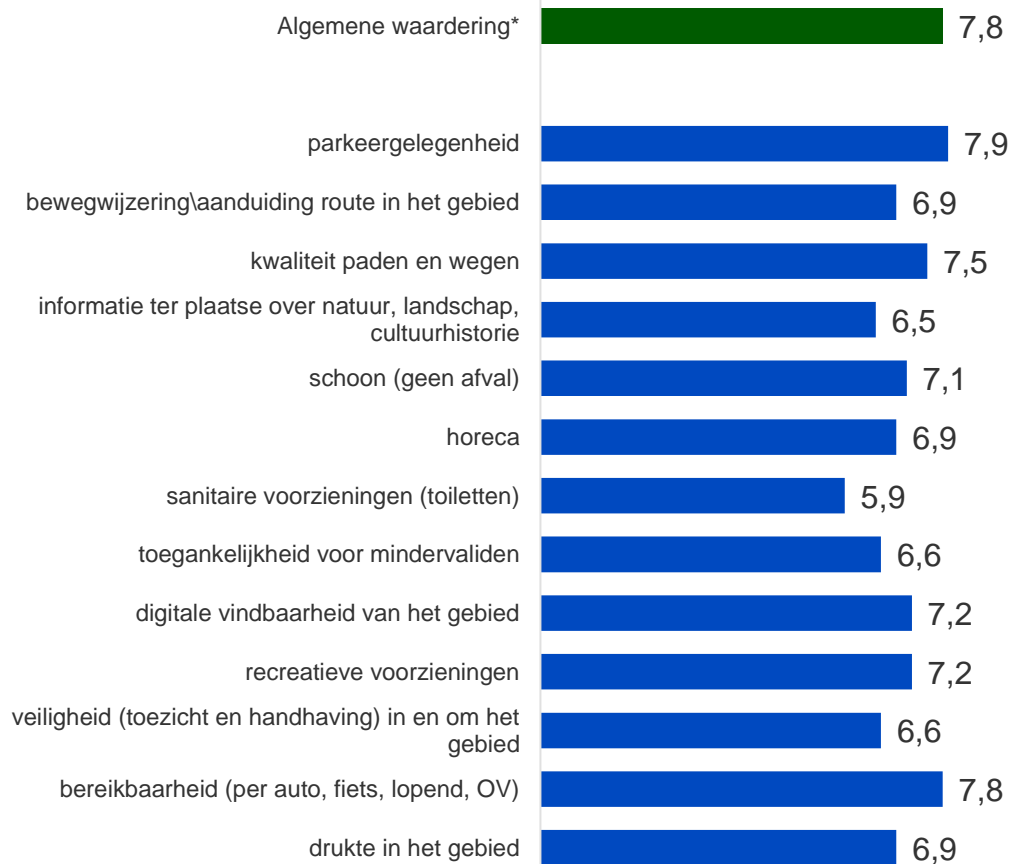
Dag- of verblijfsbezoek



### 03. Maarsseveense Plassen (5/5)



Waardering  
(rapportcijfer)



Suggesties en verbeterpunten

*“Meer politietoezicht langs de strandjes van de grote plas”*

*“Meer handhaving. Er is veel hangjeugd, vooral ‘s avonds”*

*“Meer bankjes met uitzicht naar het water!”*

*“Meer wcs in onbetaald gebied”*

*“Sanitaire voorziening of info over sanitaire voorziening”*

*“De ingangen moeten toegankelijk zijn voor mensen met een beperking. Nu kunnen er geen aangepaste fietsen, scootmobiels, alle vormen van rolstoelen maar ook ander vervoer zoals bakfietsen worden geweerd uit het natuurgebied. Dit is toch echt een vorm van uitsluiting.”*

*“De in en uit paden naar bv westbroeksebinneweg is slecht toegankelijk voor mensen met rolstoel en of kinderwagen”*

*“Een jaarabonnement iets goedkoper maken, omdat het nu eigenlijk niet haalbaar is om een jaarabonnement eruit te halen”*

Basis waardering in de vorm van een rapportcijfer: unieke bezoekers

Verbeterpunten: Heeft u (nog) suggesties of verbeterpunten voor het gebied [gebied]?

\* De algemene waardering is los uitgevraagd en is dus geen gemiddelde van de 13 voorgelegde deelaspecten

# 04. Noorderpark/Gagelbos/Ruigenhoek (1/5)

Gemeente: Utrecht

## Kengetallen



139.000 unieke bezoekers



1 - 1.25 miljoen bezoeken\*



7.5 gemiddeld rapportcijfer

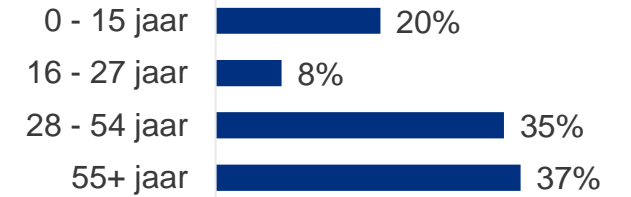


€ 2.66 per persoon per bezoek\*\*

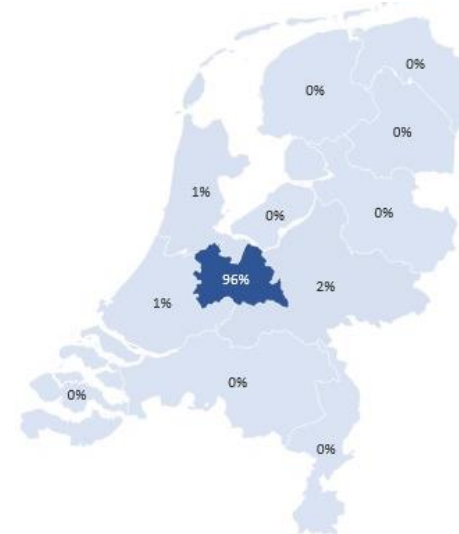
## Geslacht



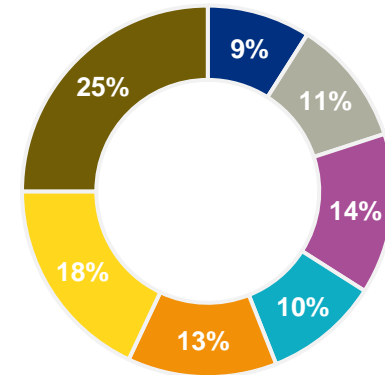
## Leeftijd



## Herkomst



## Leefstijl



## Aantal keer bezocht op jaarbasis 2022

1 bezoek	40%
2 - 3 bezoeken	30%
4 - 9 bezoeken	16%
10 - 24 bezoeken	5%
25+ bezoeken	9%

Herkomst bezoeken binnen provincie Utrecht:

Directe omgeving\*: 27%

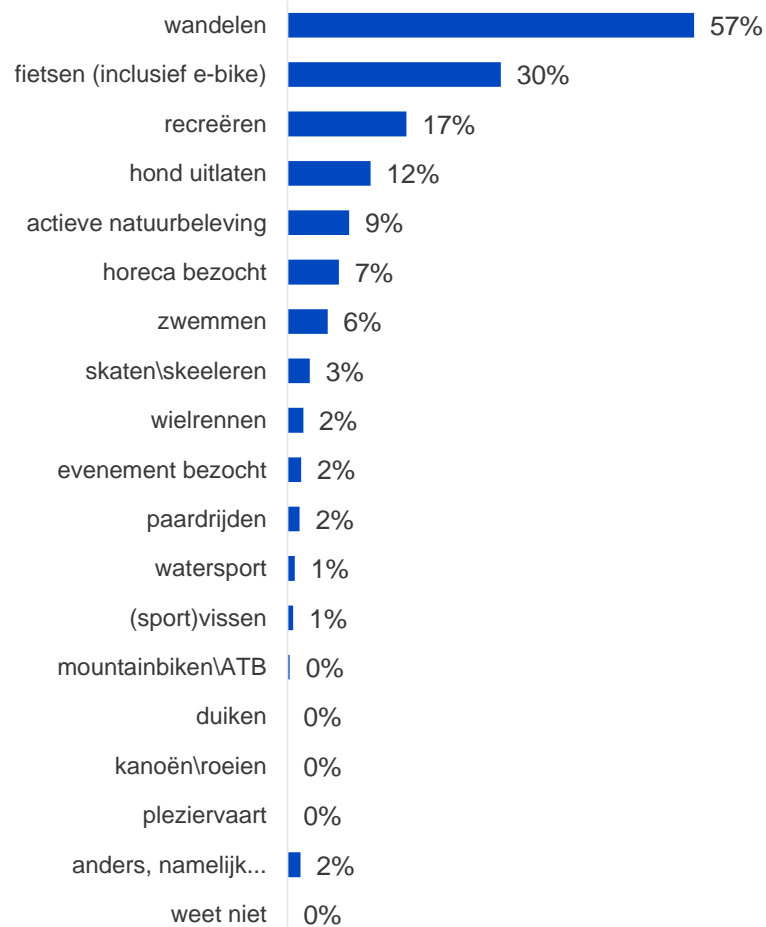
Overig provincie Utrecht: 73%

\* Gemeente: Stichtse Vecht (7%), Utrecht (81%), De Bilt (5%)

- Rustzoekers
- Plezierzoekers
- Stijlzoekers
- Inzichtzoekers
- Verbindingzoekers
- Avontuurzoekers
- Harmoniezoekers

## 04. Noorderpark/Gagelbos/Ruigenhoek (2/5)

### Ondernomen activiteiten tijdens de bezoeken

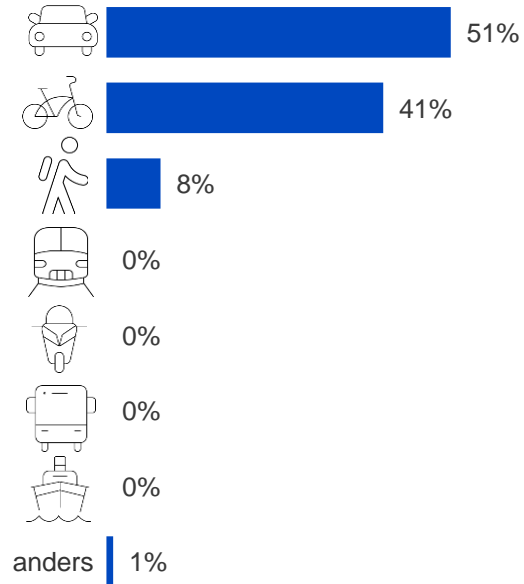


### Motief om de activiteiten hier te ondernemen

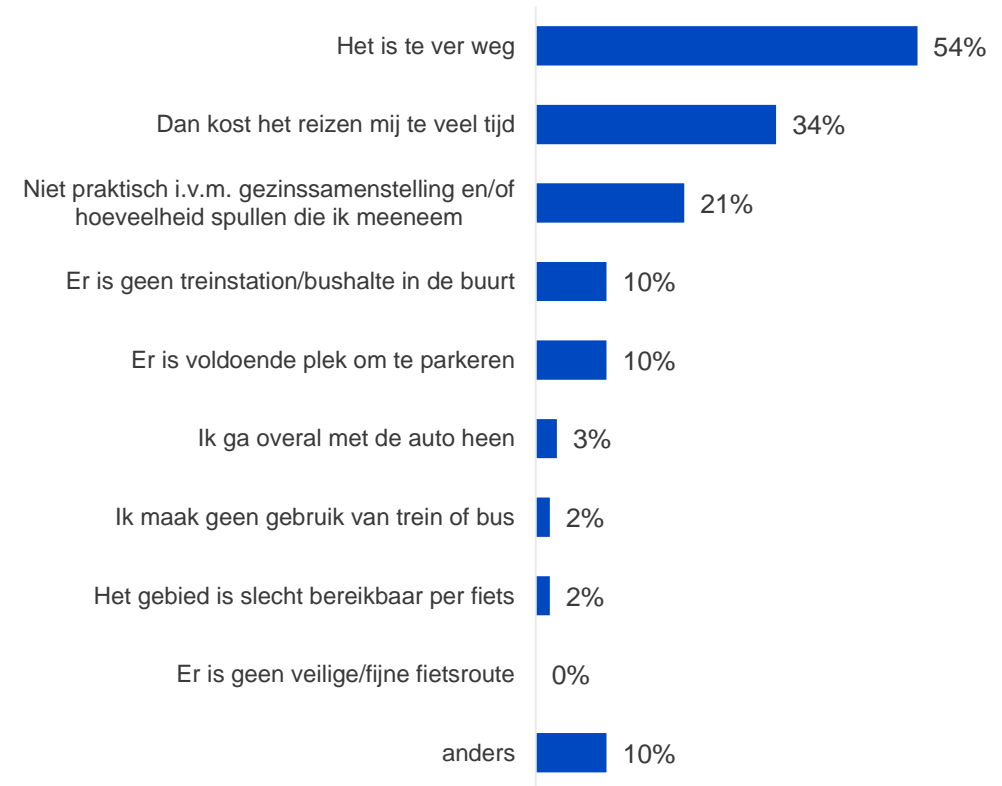


## 04. Noorderpark/Gagelbos/Ruigenhoek (3/5)

### Vervoermiddel naar het gebied



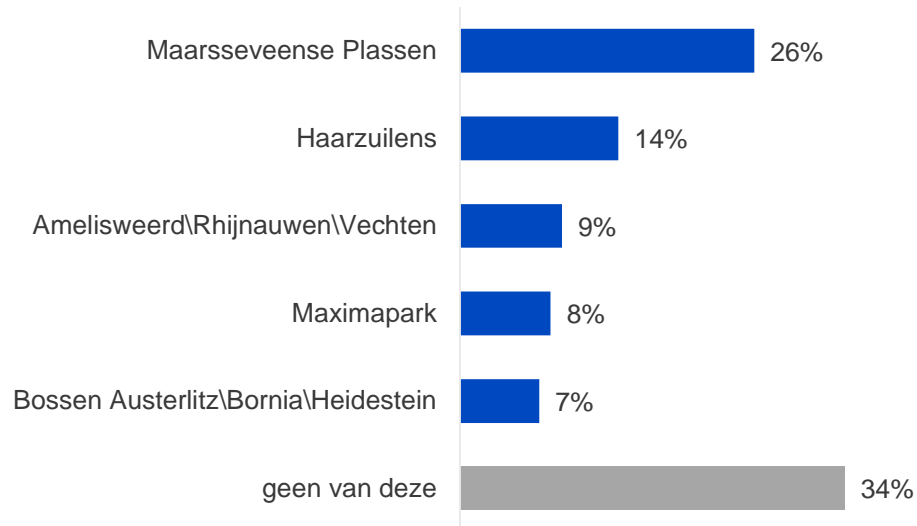
### Reden om gebied niet te voet, per fiets, trein of bus te bezoeken



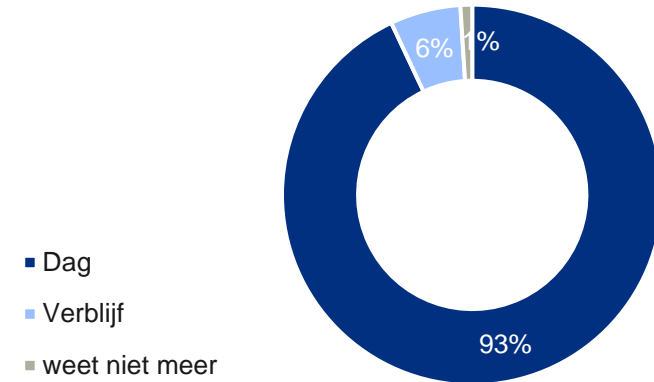


## 04. Noorderpark/Gagelbos/Ruigenhoek (4/5)

Top 5 alternatieve recreatiegebieden in Utrecht\*

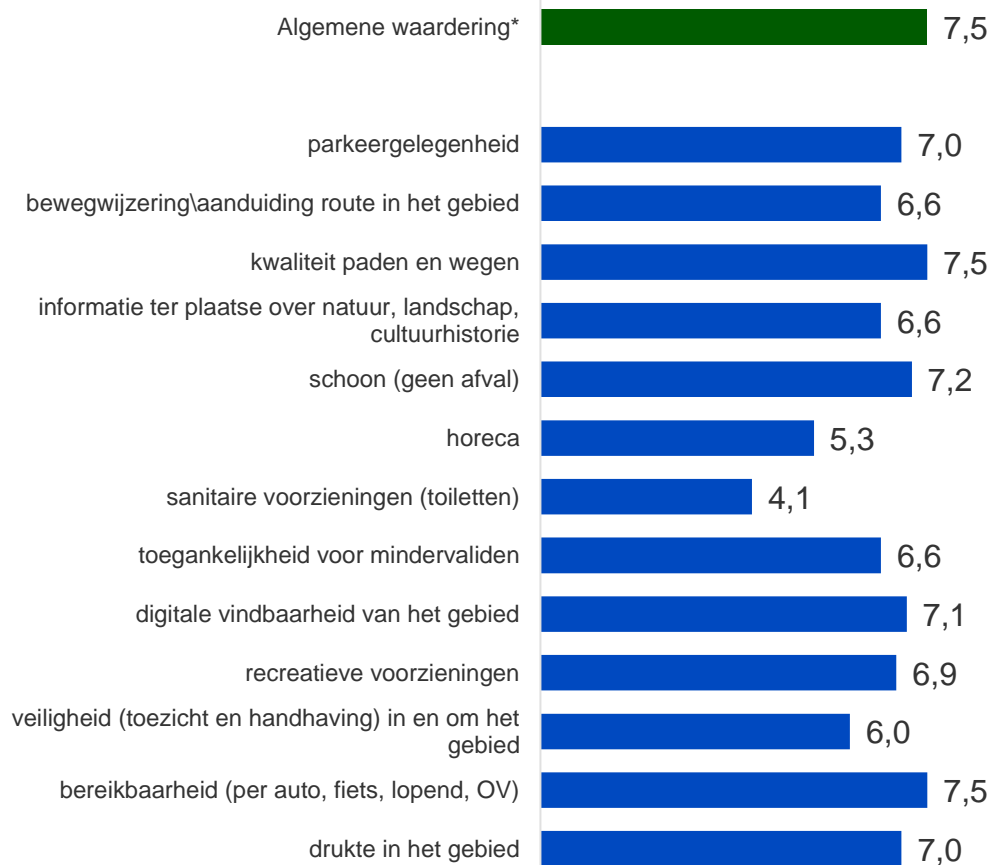


Dag- of verblijfsbezoek



## 04. Noorderpark/Gagelbos/Ruigenhoek (5/5)

Waardering  
(rapportcijfer)



Suggesties en verbeterpunten



*“Toiletten en afvalbakken.”*

*“Het is een vrij 'simpel' gebied, leuk om even te wandelen of doorheen te fietsen, maar niet veel bijzonders.”*

*“Kleinschalig horeca om even uit te rusten en een kop koffie te nuttigen.”*

# 05. Haarzuilens (1/5)

Gemeente: Utrecht

## Kengetallen



520.000 unieke bezoekers



1.5 – 1.75 miljoen bezoeken\*



8,0 gemiddeld rapportcijfer



€ 10.09 per persoon per bezoek\*\*

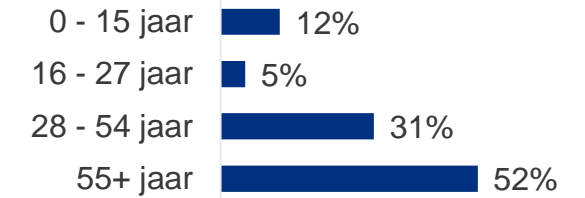
## Aantal keer bezocht op jaarbasis 2022

1 bezoek	55%
2 - 3 bezoeken	33%
4 - 9 bezoeken	6%
10 - 24 bezoeken	4%
25+ bezoeken	1%

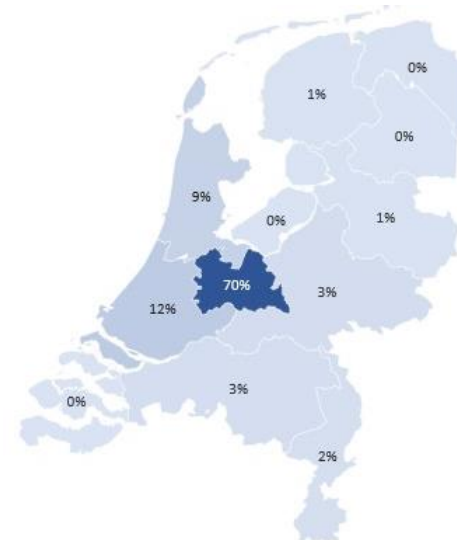
## Geslacht



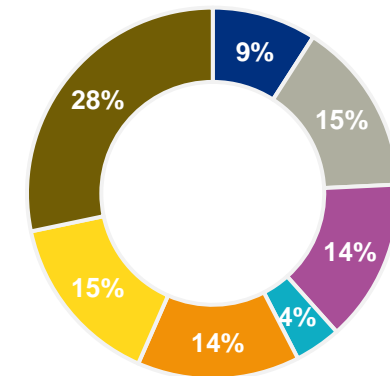
## Leeftijd



## Herkomst



## Leefstijl



Herkomst bezoeken binnen provincie Utrecht:  
 Directe omgeving\*: 84%  
 Overig provincie Utrecht: 16%  
 \* Gemeente Stichtse Vecht (24%), Utrecht (60%)

- Rustzoekers
- Plezierzoekers
- Stijlzoekers
- Inzichtzoekers
- Verbindingzoekers
- Avontuurzoekers
- Harmoniezoekers

## 05. Haarzuilens (2/5)

### Ondernomen activiteiten tijdens de bezoeken

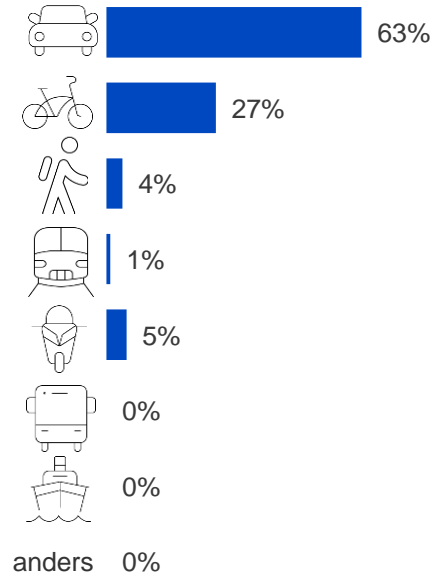


### Motief om de activiteiten hier te ondernemen

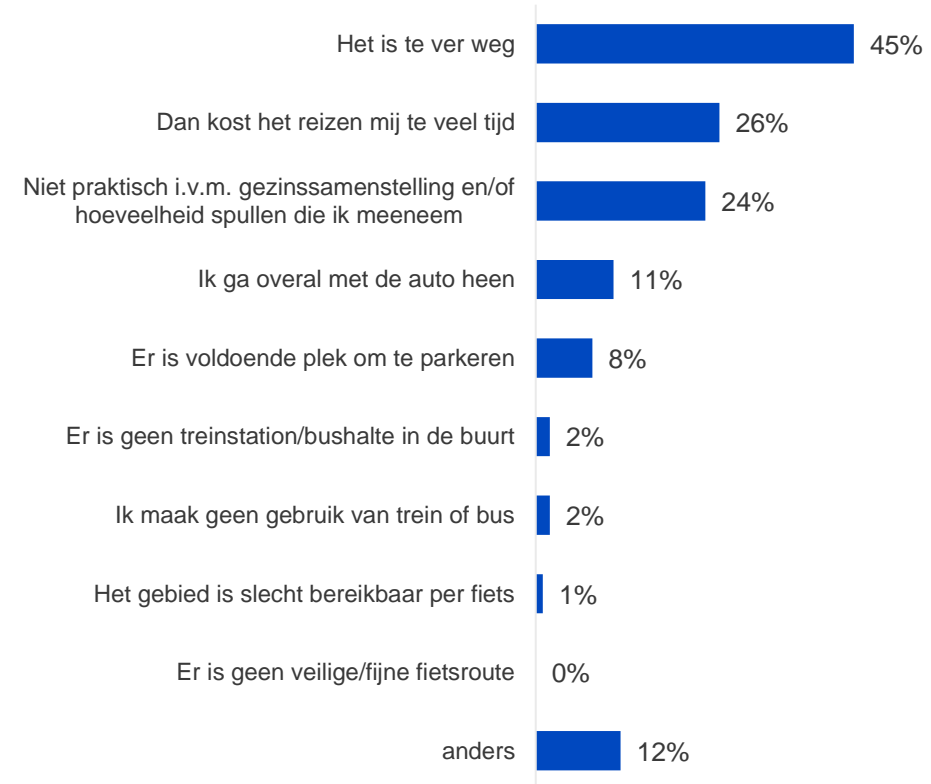


## 05. Haarzuilens (3/5)

### Vervoermiddel naar het gebied

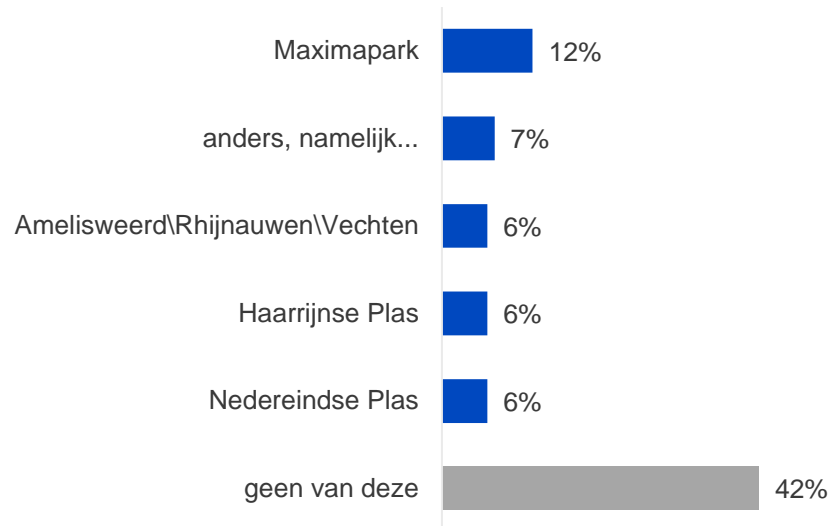


### Reden om gebied niet te voet, per fiets, trein of bus te bezoeken

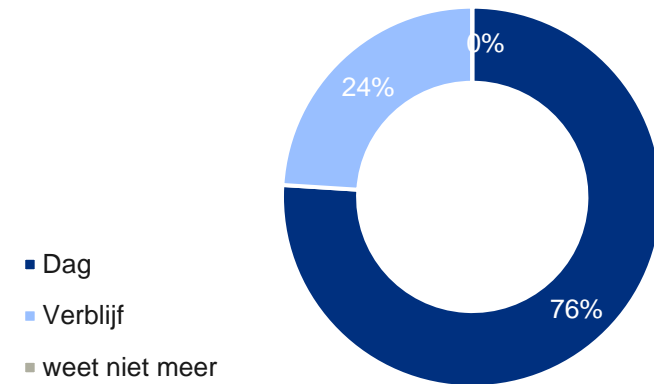


## 05. Haarzuilens (4/5)

Top 5 alternatieve recreatiegebieden in Utrecht\*



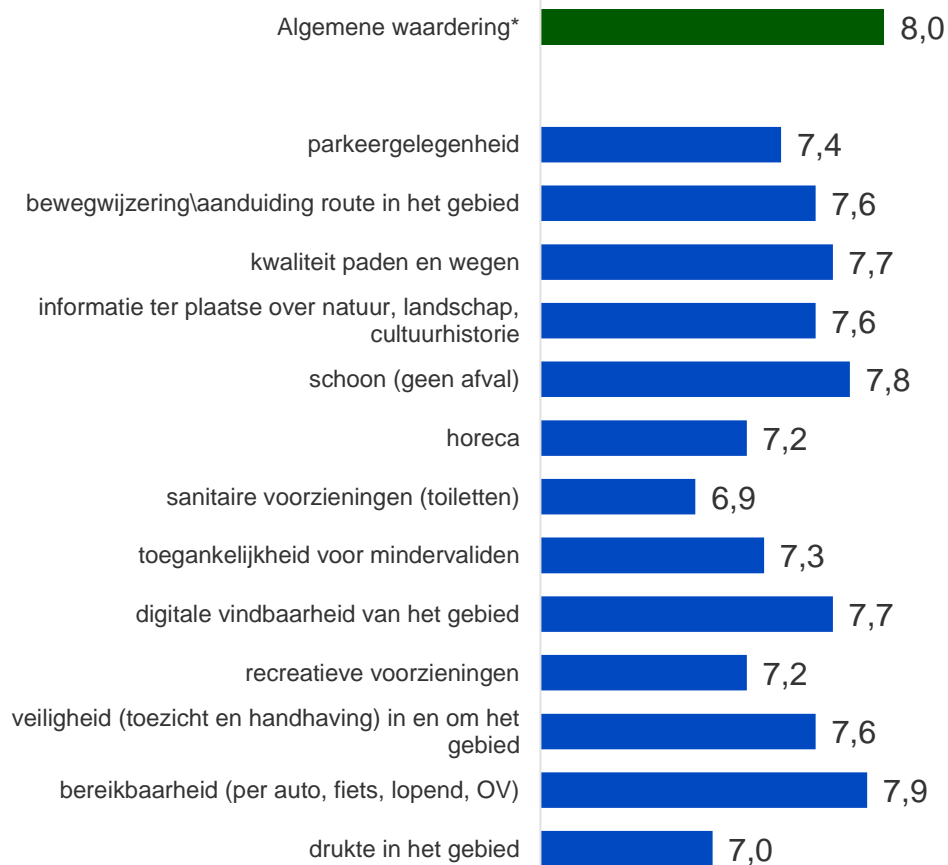
Dag- of verblijfsbezoek





## 05. Haarzuilens (5/5)

### Waardering (rapportcijfer)



### Suggesties en verbeterpunten



*“Betere horeca, duur om te parkeren en toegang park.”*

*“Iets meer onderhoud en visuele interesse aanbrengen in de tuinen/het landgoed zou het goed doen om het echt een plek te maken om vaak te komen.”*

*“Meer historische informatie.”*

*“Plaats openbare toiletten.”*

*“Meer afvalbakken buiten.”*

Basis waardering in de vorm van een rapportcijfer: unieke bezoekers

Verbeterpunten: Heeft u (nog) suggesties of verbeterpunten voor het gebied [gebied]?

\* De algemene waardering is los uitgevraagd en is dus geen gemiddelde van de 13 voorgelegde deelaspecten

# 06. Haarrijnse Plas (1/5)

Gemeente: Utrecht

## Kengetallen



**292.000 unieke bezoekers**



**1.5 – 1.75 miljoen bezoeken\***



**7.5 gemiddeld rapportcijfer**



**€ 6.14 per persoon per bezoek\*\***

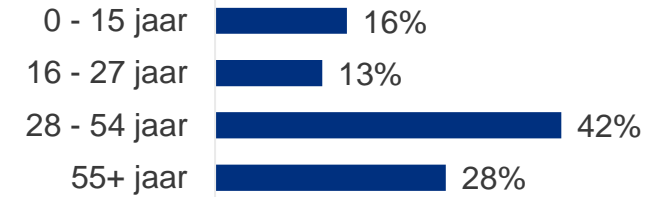
## Aantal keer bezocht op jaarbasis 2022

1 bezoek	40%
2 - 3 bezoeken	30%
4 - 9 bezoeken	16%
10 - 24 bezoeken	10%
25+ bezoeken	4%

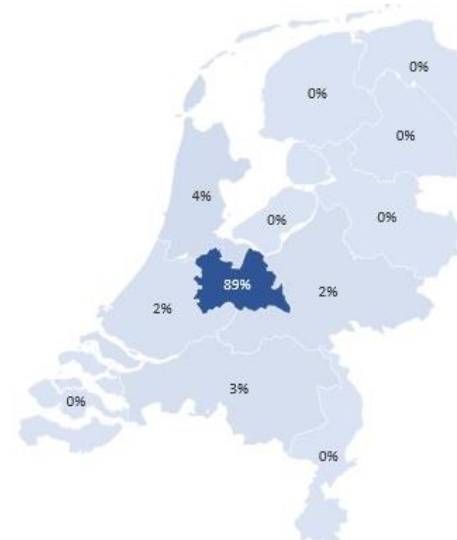
## Geslacht



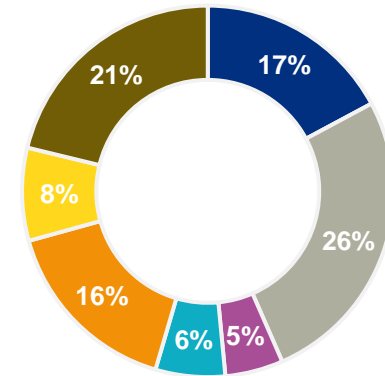
## Leeftijd



## Herkomst



## Leefstijl



Herkomst bezoeken binnen provincie Utrecht:

Directe omgeving\*: 95%

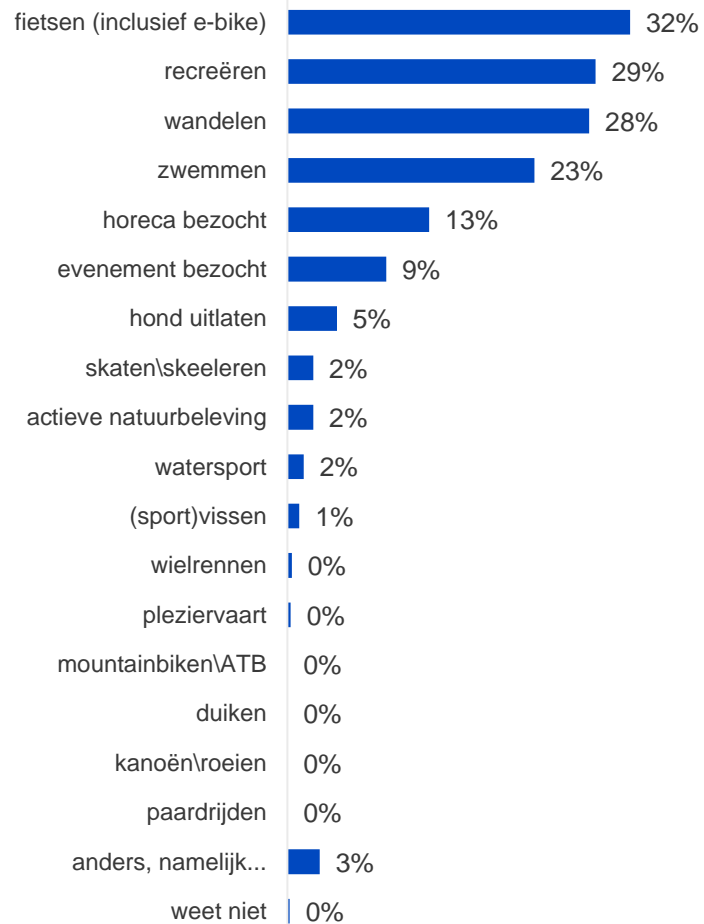
Overig provincie Utrecht: 5%

\* Gemeente Stichtse Vecht (22%), Utrecht (74%)

- Rustzoekers
- Plezierzoekers
- Stijlzoekers
- Inzichtzoekers
- Verbindingzoekers
- Avontuurzoekers
- Harmoniezoekers

## 06. Haarrijnse Plas (2/5)

### Ondernomen activiteiten tijdens de bezoeken

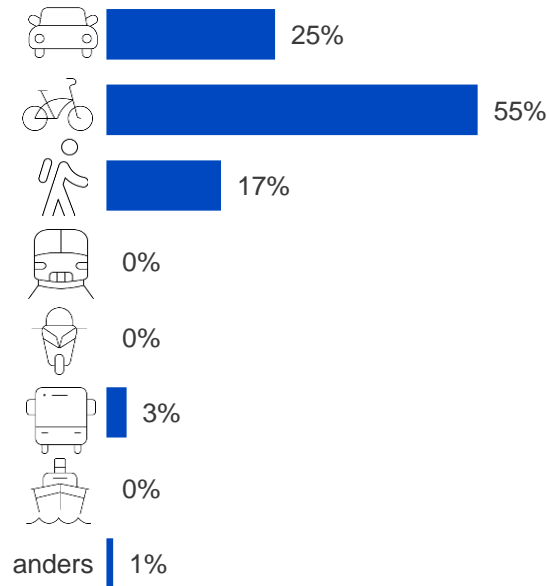


### Motief om de activiteiten hier te ondernemen

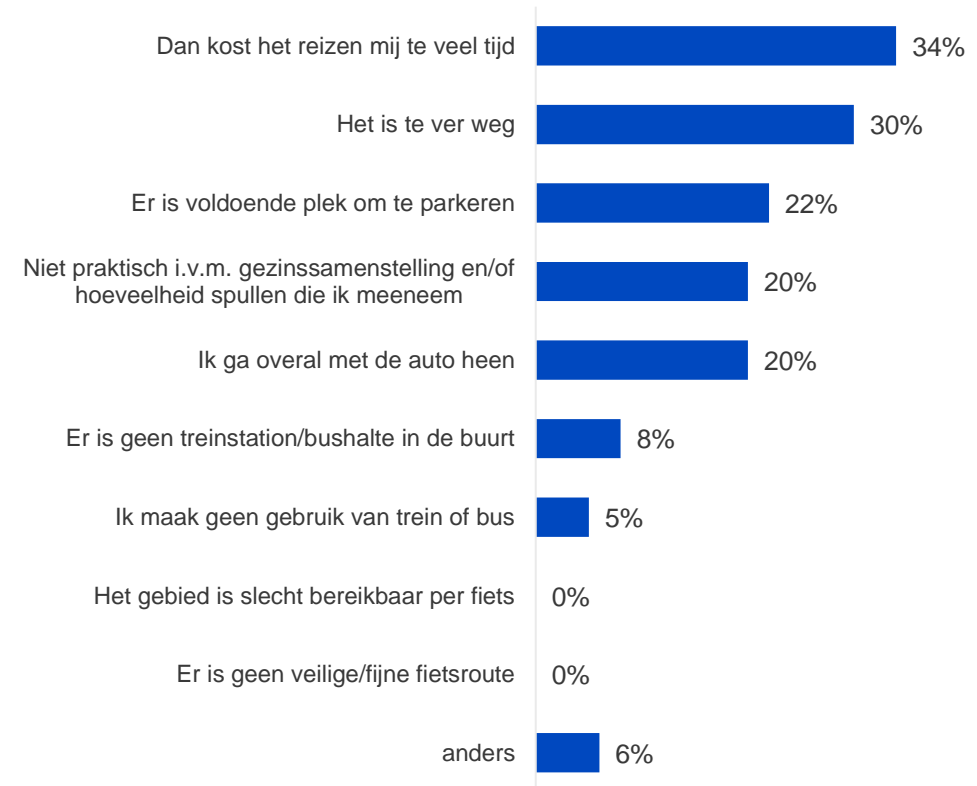


## 06. Haarrijnse Plas (3/5)

### Vervoermiddel naar het gebied

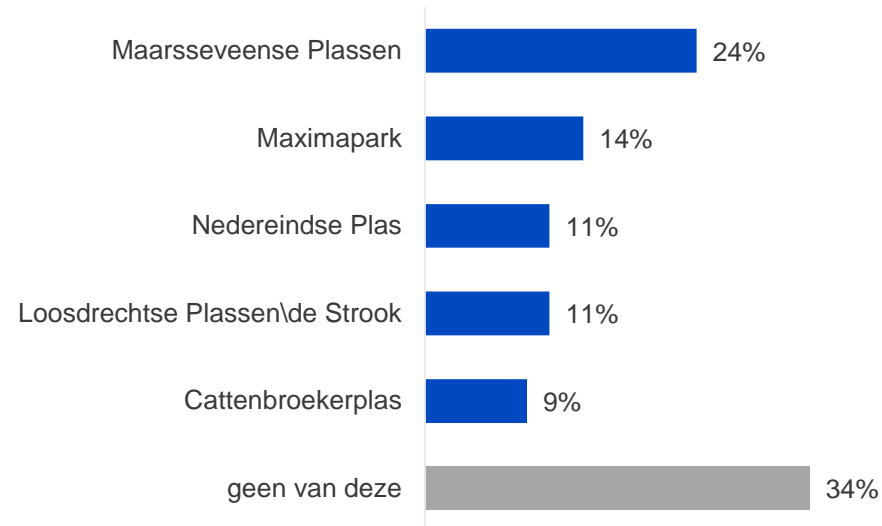


### Reden om gebied niet te voet, per fiets, trein of bus te bezoeken

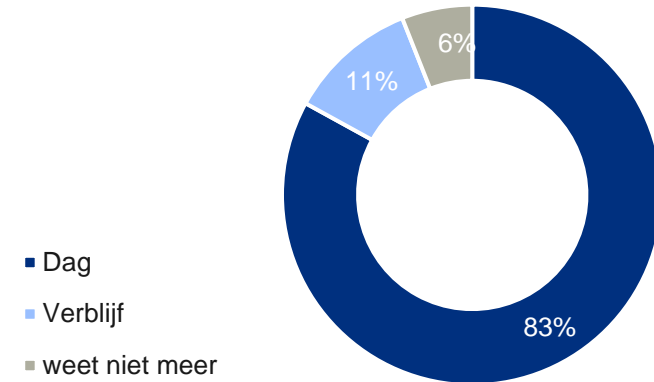


## 06. Haarrijnse Plas (4/5)

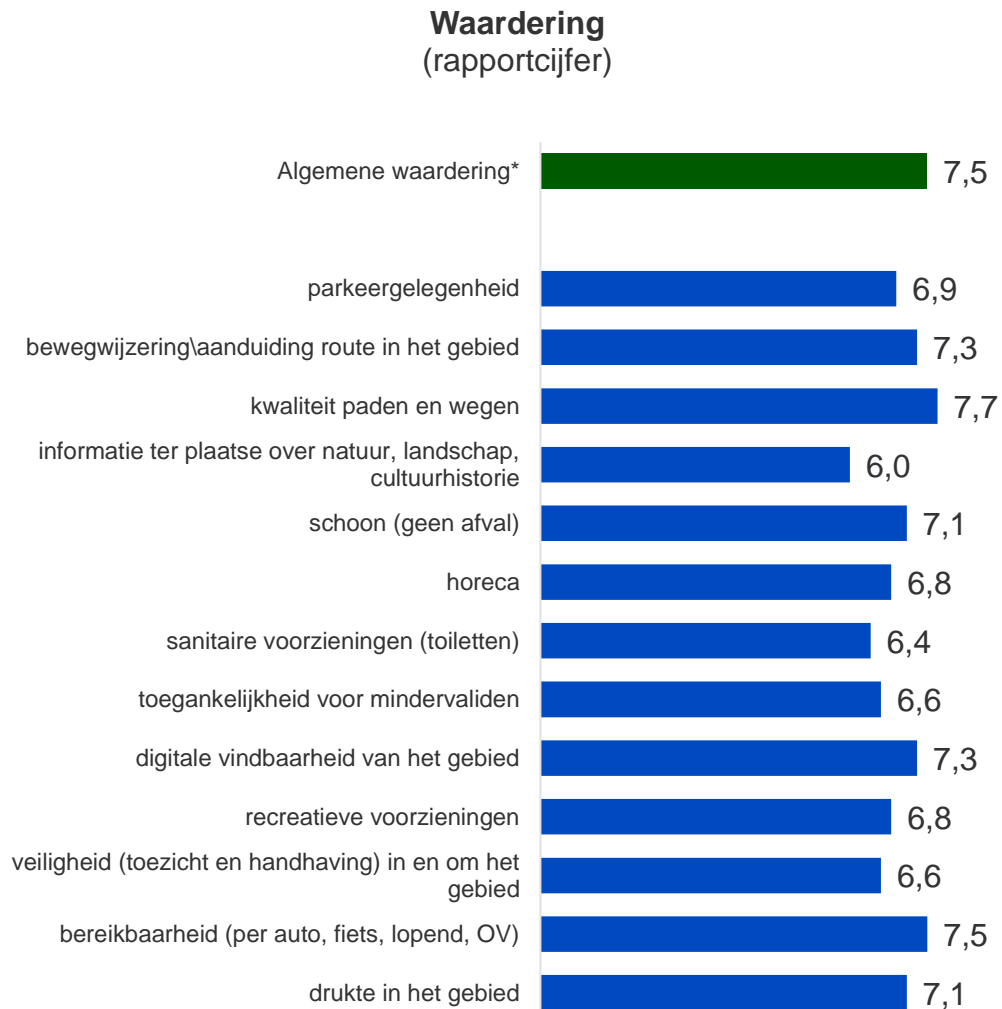
Top 5 alternatieve recreatiegebieden in Utrecht\*



Dag- of verblijfsbezoek



## 06. Haarrijnse Plas (5/5)



### Verbeterpunten



*“Veel overlast van vervelende jeugd, weerhoudt me er van om vaker te gaan.”*

*“Meer toezicht op overlastgevende jongeren.”*

*“Bewaar het als vogel- en natuurgebied.”*

# 07. Oortjespad (1/5)

Gemeente: Woerden

## Kengetallen



**76.000 unieke bezoekers**



**< 0,5 miljoen bezoeken\***



**7.5 gemiddeld rapportcijfer**



**€ 5.07 per persoon per bezoek\*\***

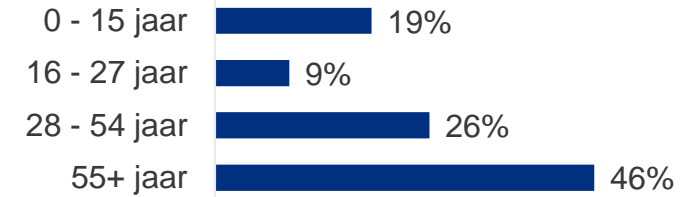
## Aantal keer bezocht op jaarbasis 2022

1 bezoek	48%
2 - 3 bezoeken	33%
4 - 9 bezoeken	12%
10 - 24 bezoeken	7%
25+ bezoeken	0%

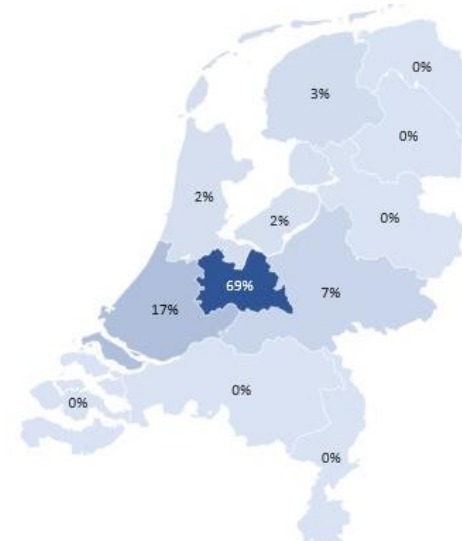
## Geslacht



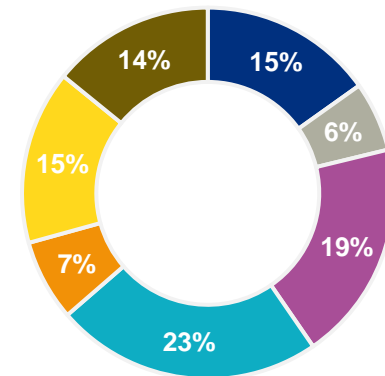
## Leeftijd



## Herkomst



## Leefstijl

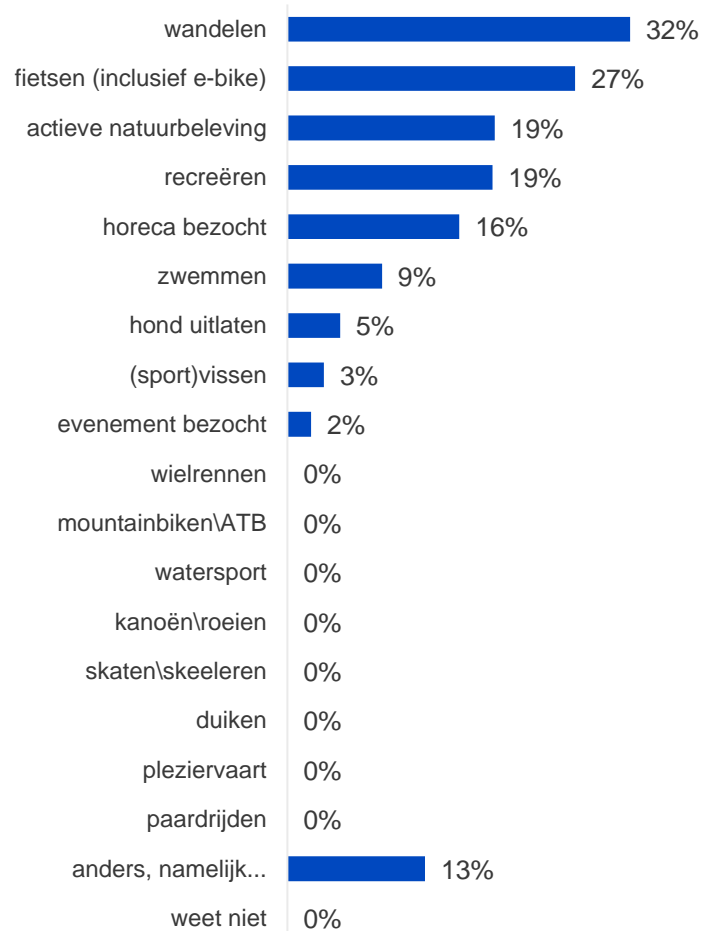


Herkomst bezoeken binnen provincie Utrecht:  
 Directe omgeving\*: 63%  
 Overig provincie Utrecht: 37%  
 \* Gemeente Woerden (63%),

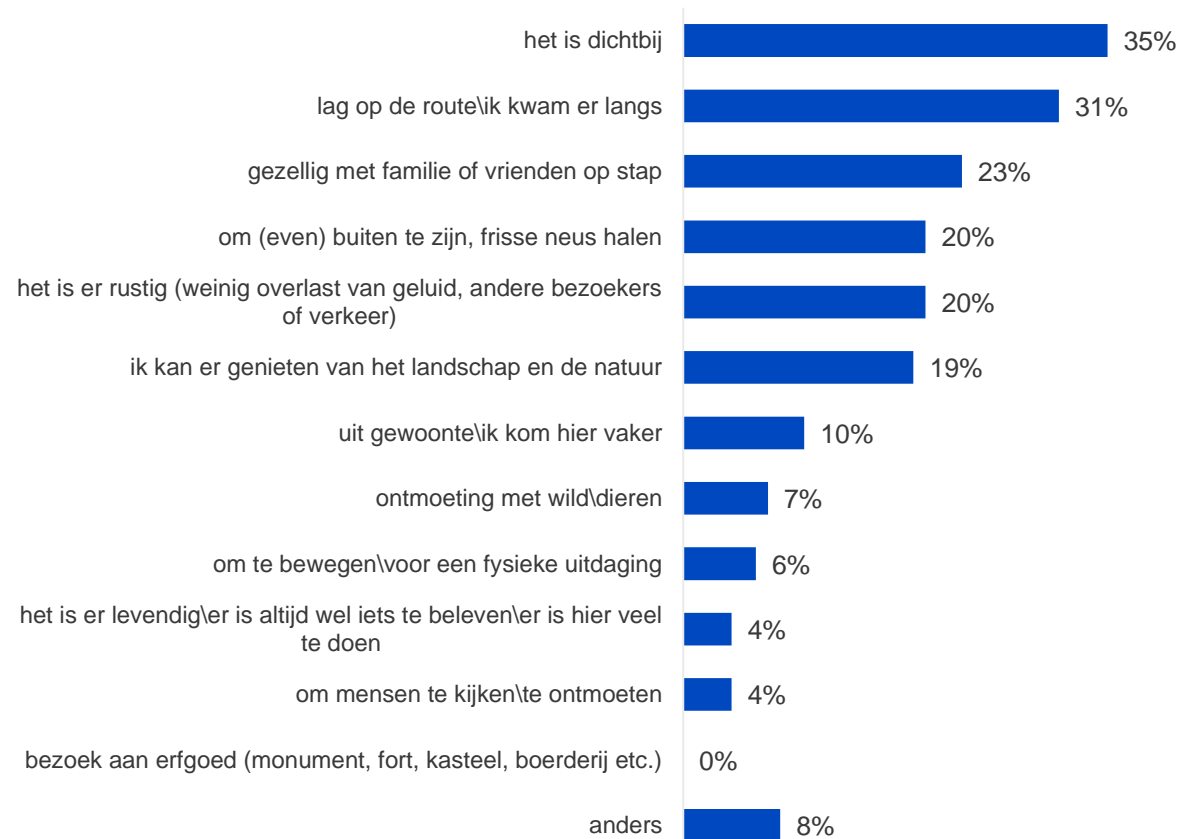
- Rustzoekers
- Plezierzoekers
- Stijlzoekers
- Inzichtzoekers
- Verbindingzoekers
- Avontuurzoekers
- Harmoniezoekers

## 07. Oortjespad (2/5)

### Ondernomen activiteiten tijdens de bezoeken



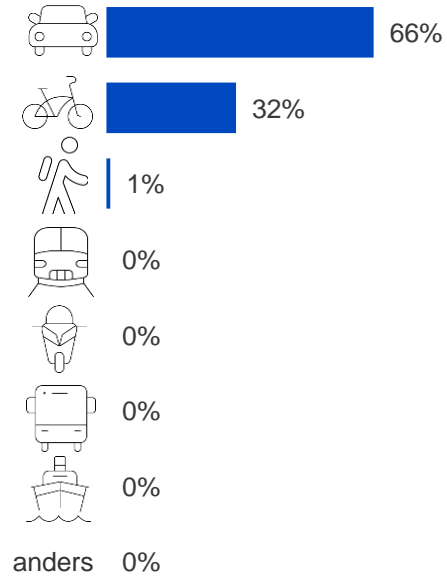
### Motief om de activiteiten hier te ondernemen



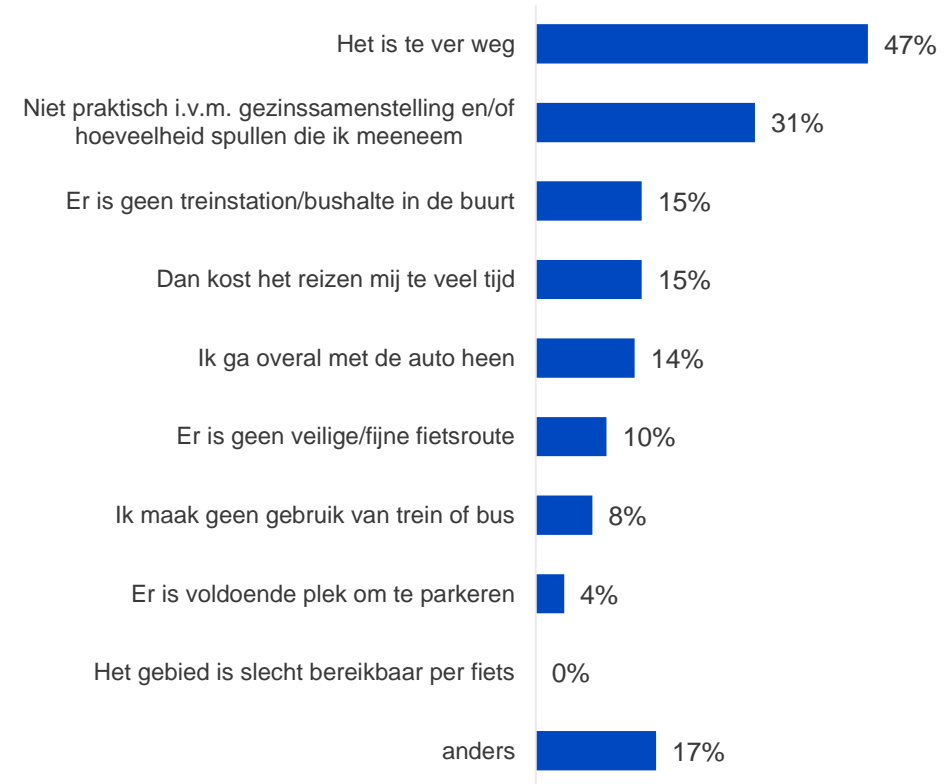


## 07. Oortjespad (3/5)

### Vervoermiddel naar het gebied

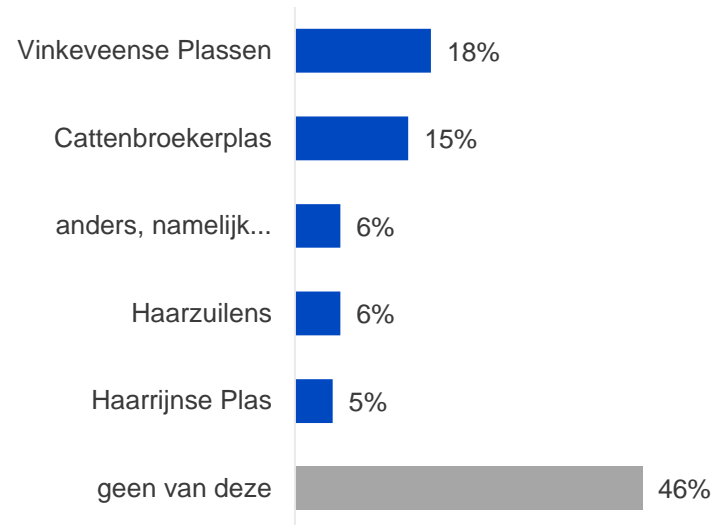


### Reden om gebied niet te voet, per fiets, trein of bus te bezoeken

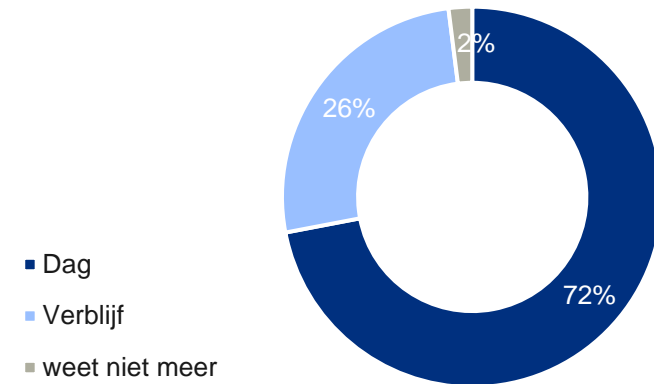


## 07. Oortjespad (4/5)

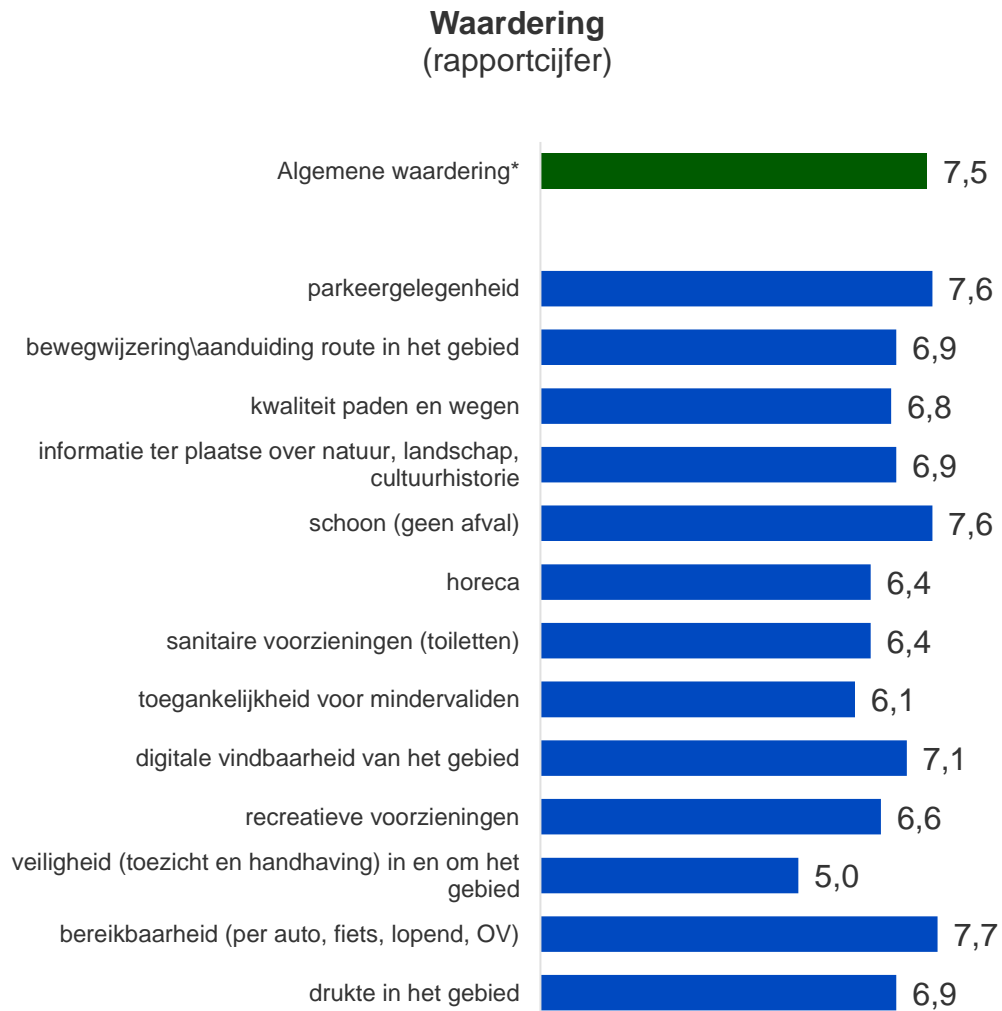
Top 5 alternatieve recreatiegebieden in Utrecht\*



Dag- of verblijfsbezoek



## 07. Oortjespad (5/5)



### Verbeterpunten



*“Zwemgelegenheid in de plas verbeteren. Leuke speeltuin die er vroeger was terug. Peuterbad opknappen en leuker maken. En vooral gratis toegang houden en niet meer dure horeca en afsluitingen van stukken gebied.”*

*“We hebben de klompjes route gelopen en daar zitten paden bij waar je alleen als wandelaar kunt komen. Dat vind ik geweldig. Doordat je over hekken moet klimmen is het niet toegankelijk voor mindervaliden, maar het is een prachtige route langs de dijk. Ik hoop vooral dat de route blijft bestaan.”*

# 08. Cattenbroekerplas (1/5)

Gemeente: Woerden

## Kengetallen



96.000 unieke bezoekers



0.5 - 0.75 miljoen bezoeken\*

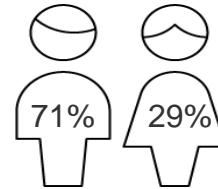


7,0 gemiddeld rapportcijfer

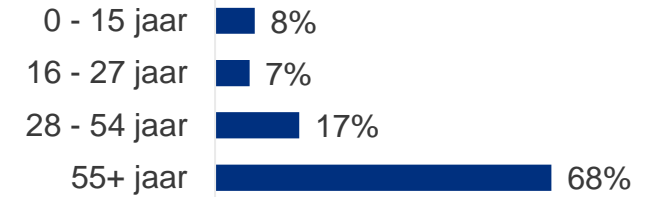


€ 1,45 per persoon per bezoek\*\*

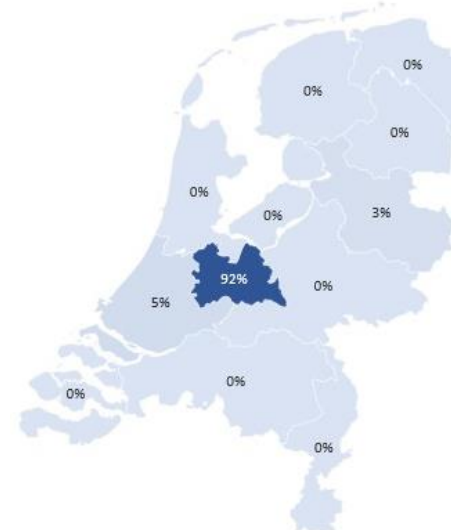
## Geslacht



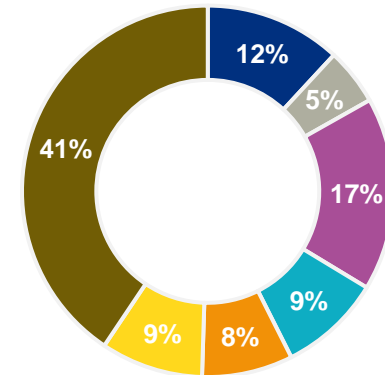
## Leeftijd



## Herkomst



## Leefstijl



## Aantal keer bezocht op jaarbasis 2022

1 bezoek	52%
2 - 3 bezoeken	17%
4 - 9 bezoeken	16%
10 - 24 bezoeken	7%
25+ bezoeken	8%

Herkomst bezoeken binnen provincie Utrecht:  
 Directe omgeving\*: 90%  
 Overig provincie Utrecht: 10%  
 \* Gemeente Woerden

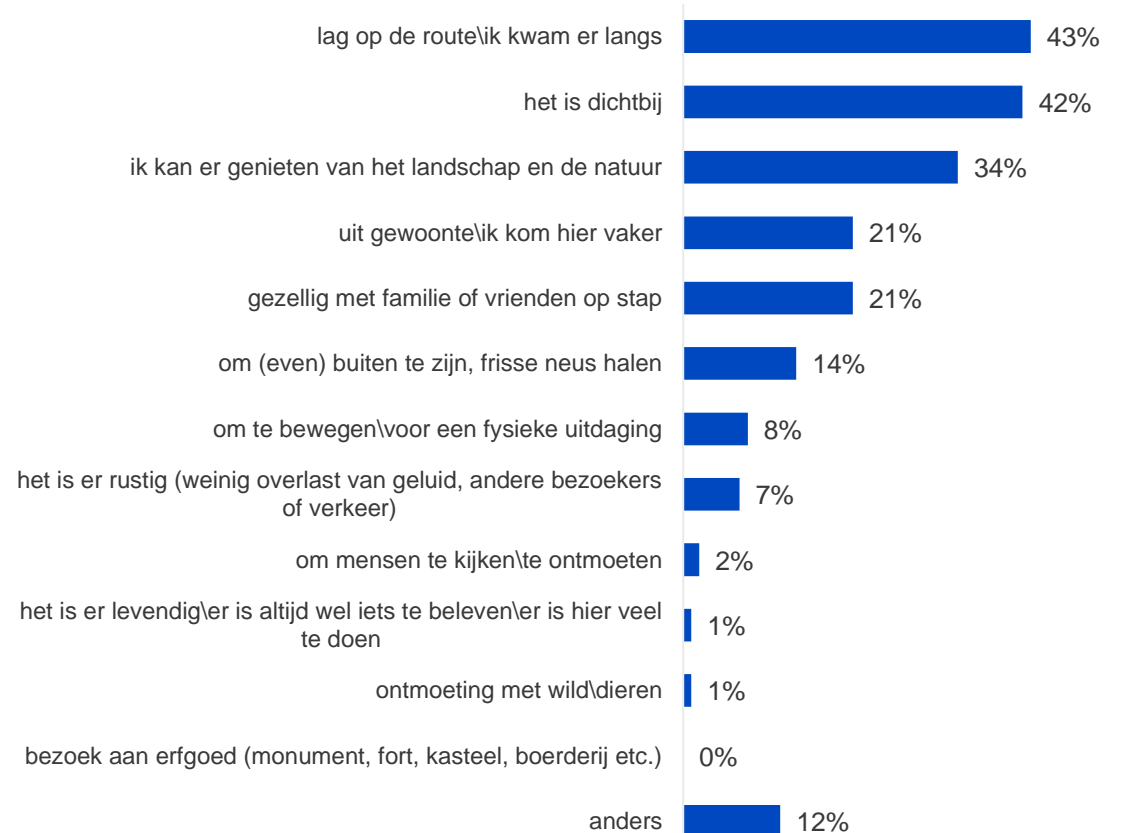
- Rustzoekers
- Plezierzoekers
- Stijlzoekers
- Inzichtzoekers
- Verbindingzoekers
- Avontuurzoekers
- Harmoniezoekers

## 08. Cattenbroekerplas (2/5)

### Ondernomen activiteiten tijdens de bezoeken

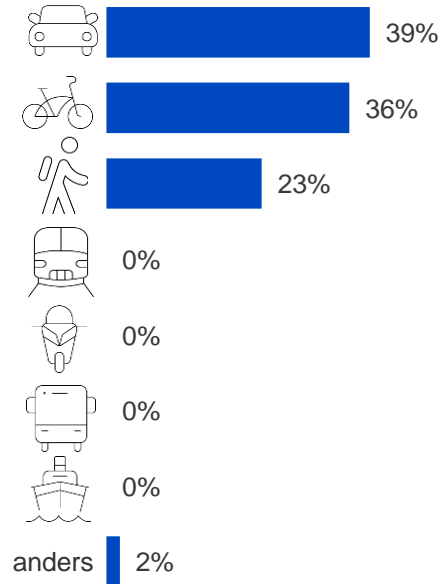


### Motief om de activiteiten hier te ondernemen



## 08. Cattenbroekerplas (3/5)

### Vervoermiddel naar het gebied

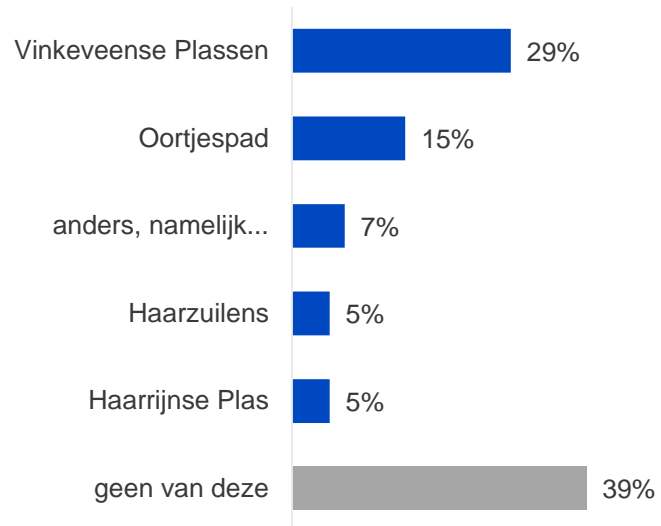


### Reden om gebied niet te voet, per fiets, trein of bus te bezoeken

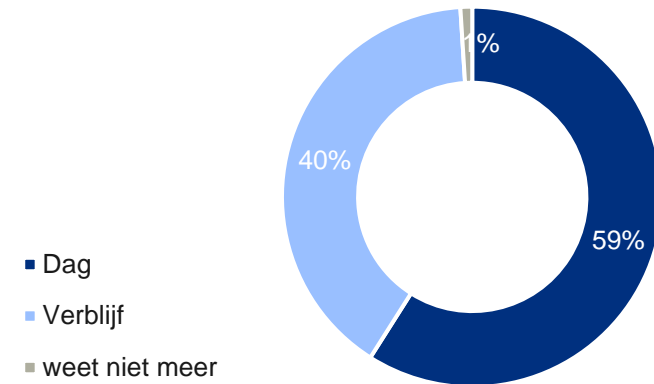


## 08. Cattenbroekerplas (4/5)

Top 5 alternatieve recreatiegebieden in Utrecht\*



Dag- of verblijfsbezoek



## 08. Cattenbroekerplas (5/5)



Basis waardering in de vorm van een rapportcijfer: unieke bezoekers

Verbeterpunten: Heeft u (nog) suggesties of verbeterpunten voor het gebied [gebied]?

\* De algemene waardering is los uitgevraagd en is dus geen gemiddelde van de 13 voorgelegde deelaspecten



# 09. Strijkviertel (1/5)

Gemeente: Utrecht

## Kengetallen



**97.000 unieke bezoekers**



**< 0,5 miljoen bezoeken\***



**7,0 gemiddeld rapportcijfer**



**€ 1,13 per persoon per bezoek\*\***

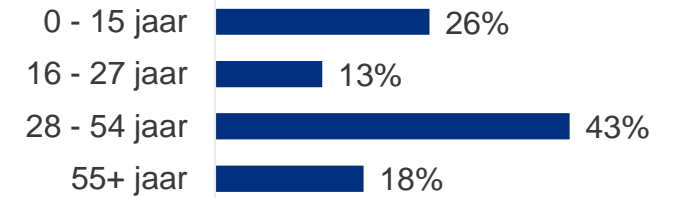
## Aantal keer bezocht op jaarbasis 2022

1 bezoek	32%
2 - 3 bezoeken	36%
4 - 9 bezoeken	19%
10 - 24 bezoeken	11%
25+ bezoeken	2%

## Geslacht



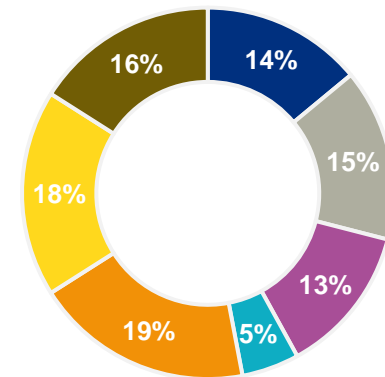
## Leeftijd



## Herkomst



## Leefstijl



Herkomst bezoeken binnen provincie Utrecht:  
 Directe omgeving\*: 87%  
 Overig provincie Utrecht: 13%  
 \* Gemeente Utrecht

- Rustzoekers
- Plezierzoekers
- Stijlzoekers
- Inzichtzoekers
- Verbindingzoekers
- Avontuurzoekers
- Harmoniezoekers

## 09. Strijkviertel (2/5)

### Ondernomen activiteiten tijdens de bezoeken

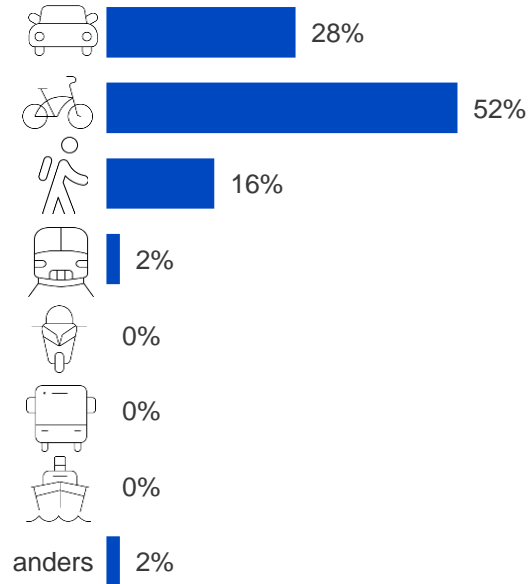


### Motief om de activiteiten hier te ondernemen

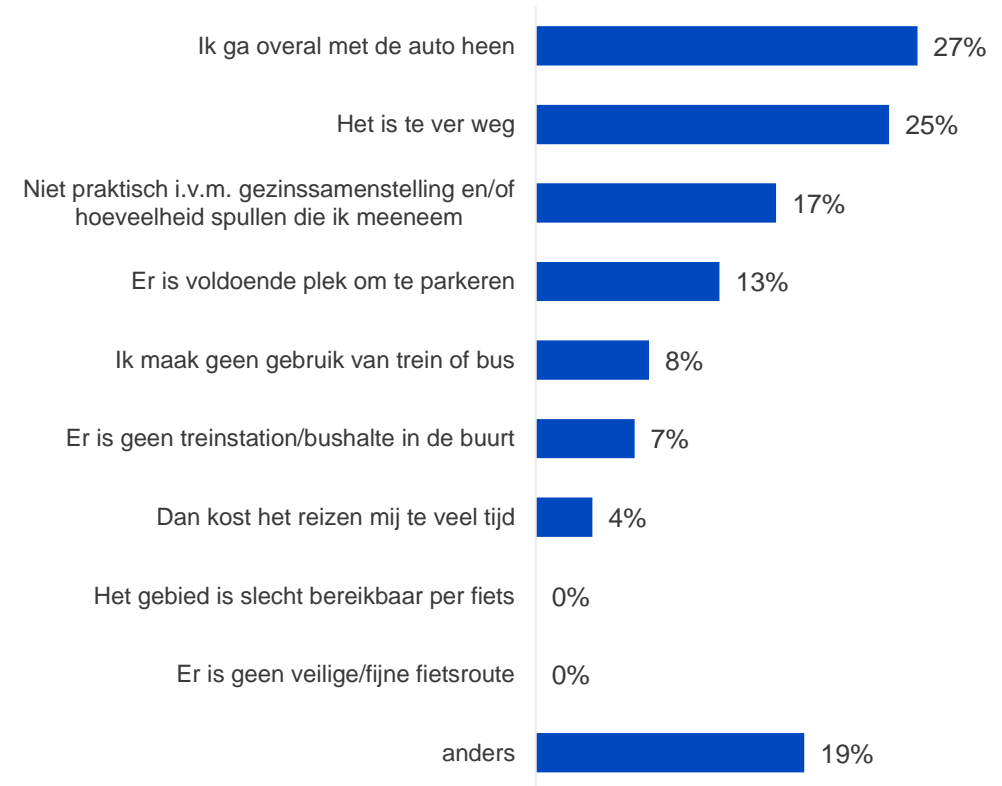


## 09. Strijkviertel (3/5)

### Vervoermiddel naar het gebied

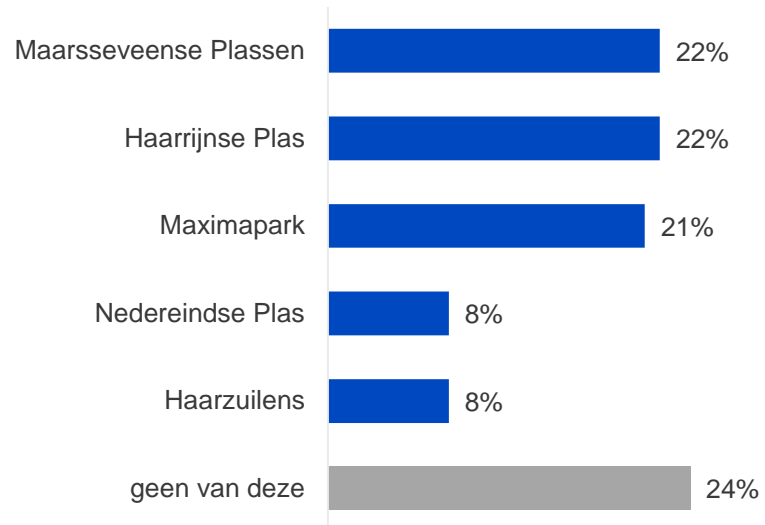


### Reden om gebied niet te voet, per fiets, trein of bus te bezoeken

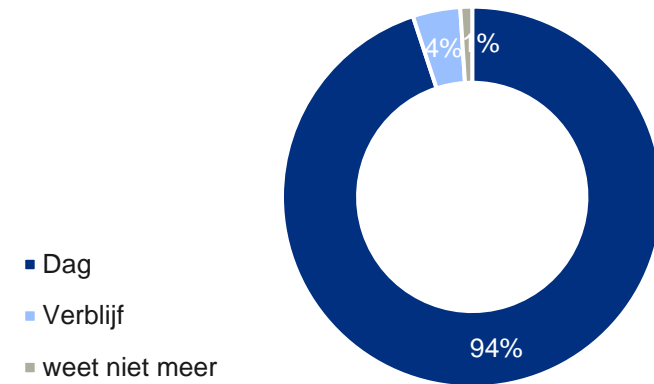


## 09. Strijkviertel (4/5)

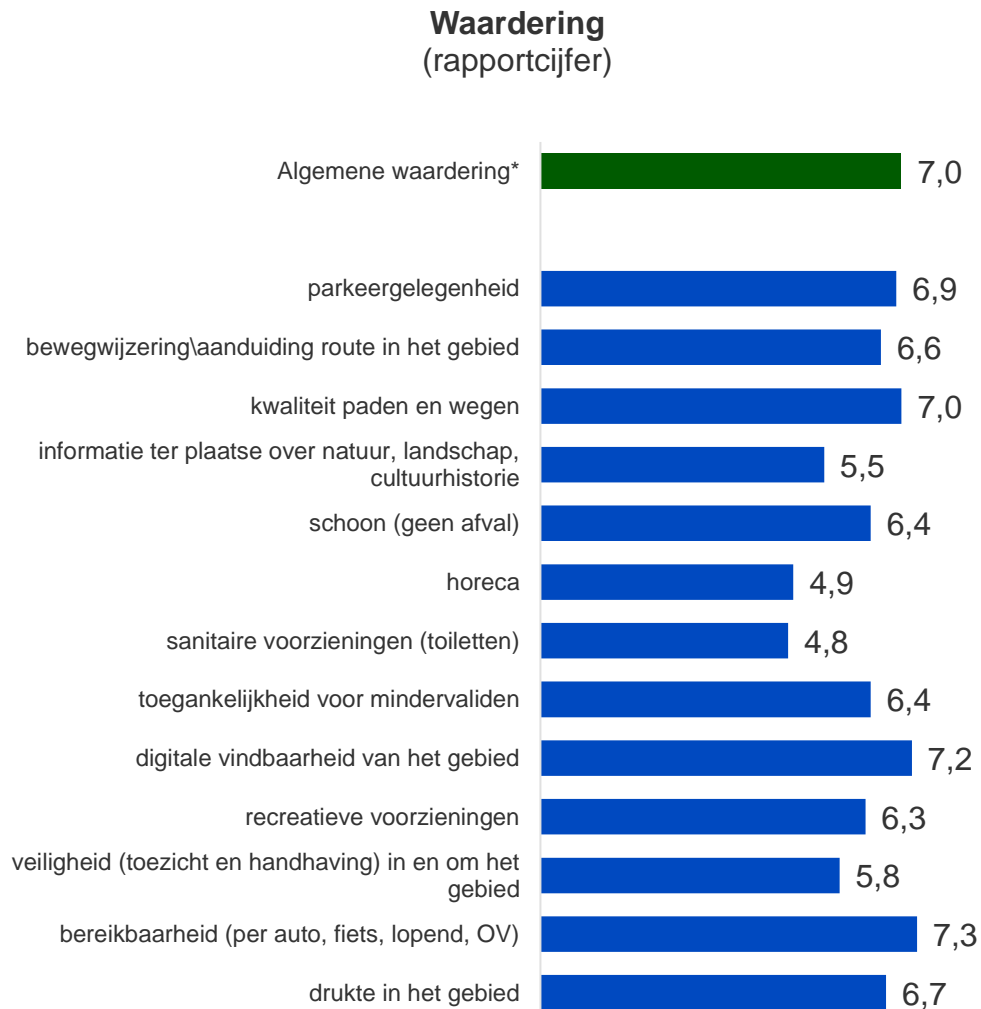
Top 5 alternatieve recreatiegebieden in Utrecht\*



Dag- of verblijfsbezoek



## 09. Strijkviertel (5/5)



### Suggesties en verbeterpunten



*“Veiligheid en het geheel opknappen”*

*“Sanitaire voorzieningen en horeca.”*

*“Niet goed schoon”*

*“Er zijn veel hangjongeren die sigarettenpeuken en ander afval achterlaten”*

*“Het is er vaak vies en lawaaiig door jonge mensen. Er kan mogelijk meer toezicht worden gehouden in het weekend en de prullenbakken kunnen sneller geleegd worden.”*

*“Er zou best wat meer georganiseerd mogen worden, bijvoorbeeld kano verhuur, waterfietsen, suppen.”*

*“Wandelpad apart van fietspad”*

Basis waardering in de vorm van een rapportcijfer: unieke bezoekers

Verbeterpunten: Heeft u (nog) suggesties of verbeterpunten voor het gebied [gebied]?

\* De algemene waardering is los uitgevraagd en is dus geen gemiddelde van de 13 voorgelegde deelaspecten

# 10. IJsselbos/IJsselsteinse bos (1/5)

Gemeente: IJsselstein

## Kengetallen



67.000 unieke bezoekers



< 0,5 miljoen bezoeken\*

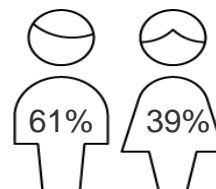


6,7 gemiddeld rapportcijfer

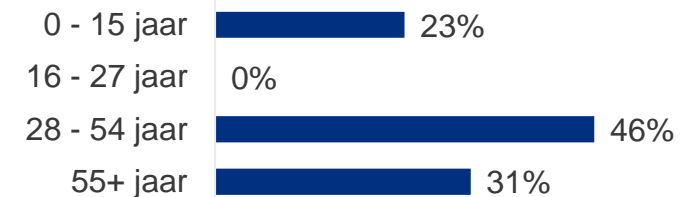


€ 3,03 per persoon per bezoek\*\*

## Geslacht



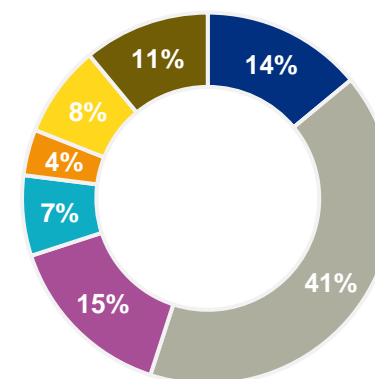
## Leeftijd



## Herkomst



## Leefstijl



## Aantal keer bezocht op jaarbasis 2022

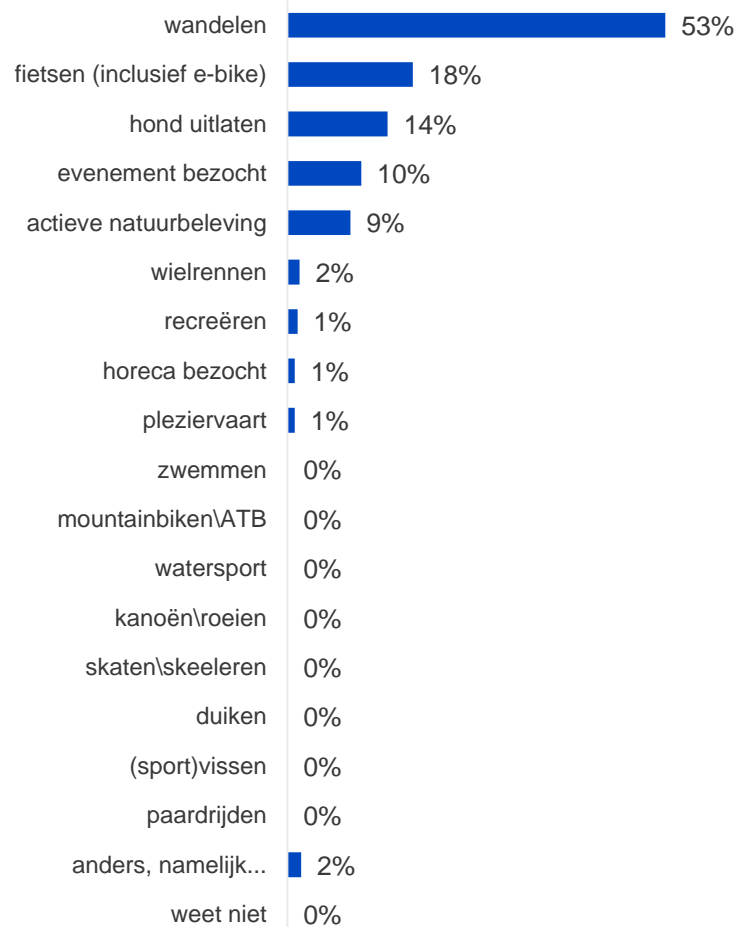
1 bezoek	58%
2 - 3 bezoeken	21%
4 - 9 bezoeken	10%
10 - 24 bezoeken	6%
25+ bezoeken	4%

Herkomst bezoeken binnen provincie Utrecht:  
 Directe omgeving\*: 65%  
 Overig provincie Utrecht: 35%  
 \* Gemeente IJsselstein(49%), Utrecht (16%)

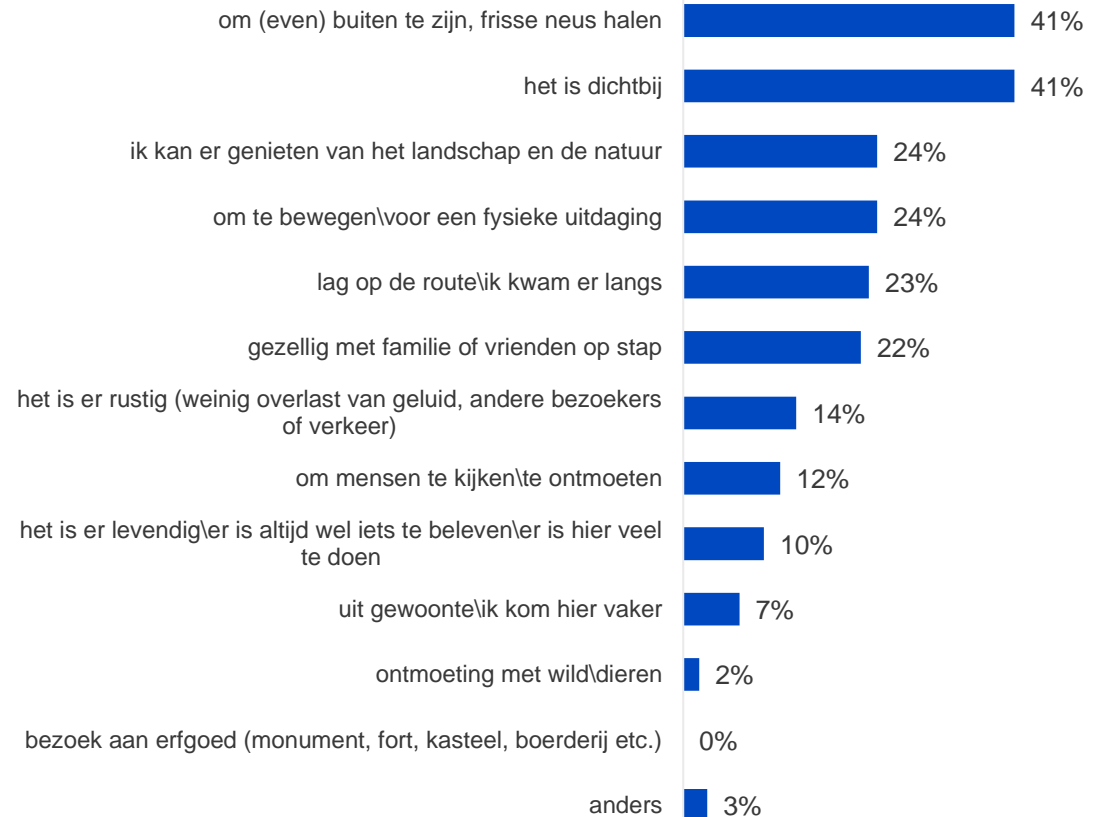
- Rustzoekers
- Plezierzoekers
- Stijlzoekers
- Inzichtzoekers
- Verbindingzoekers
- Avontuurzoekers
- Harmoniezoekers

## 10. IJsselbos/IJsselsteinse bos (2/5)

### Ondernomen activiteiten tijdens de bezoeken

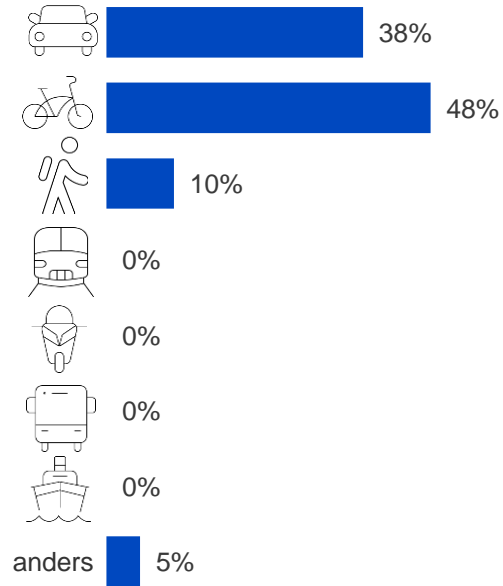


### Motief om de activiteiten hier te ondernemen

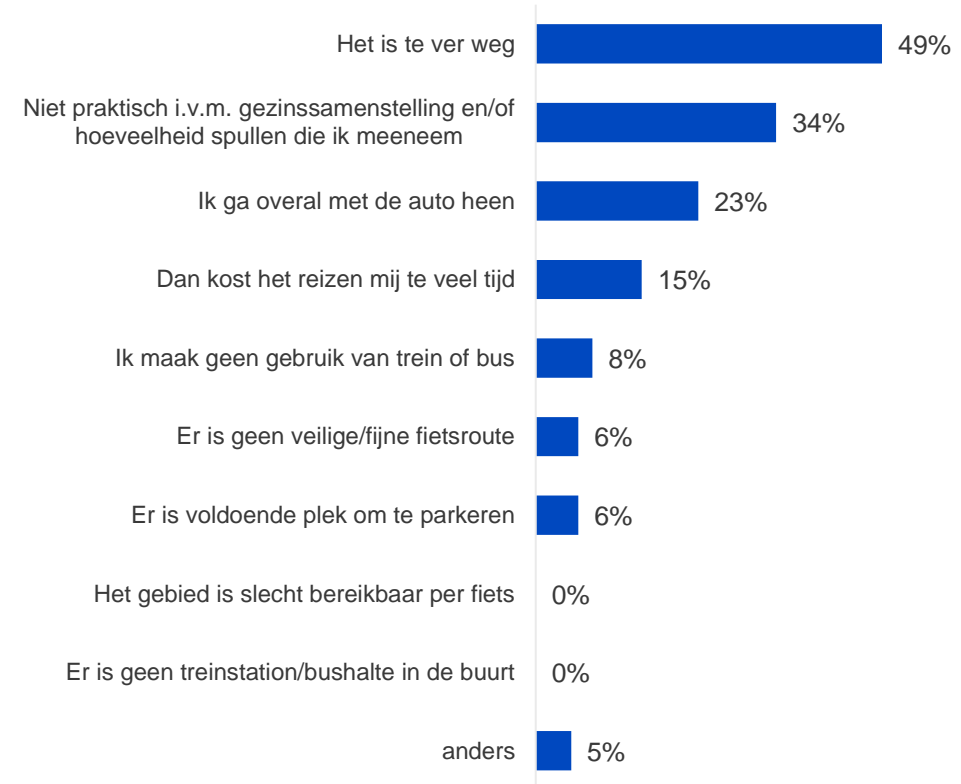


## 10. IJsselbos/IJsselsteinse bos (3/5)

### Vervoermiddel naar het gebied



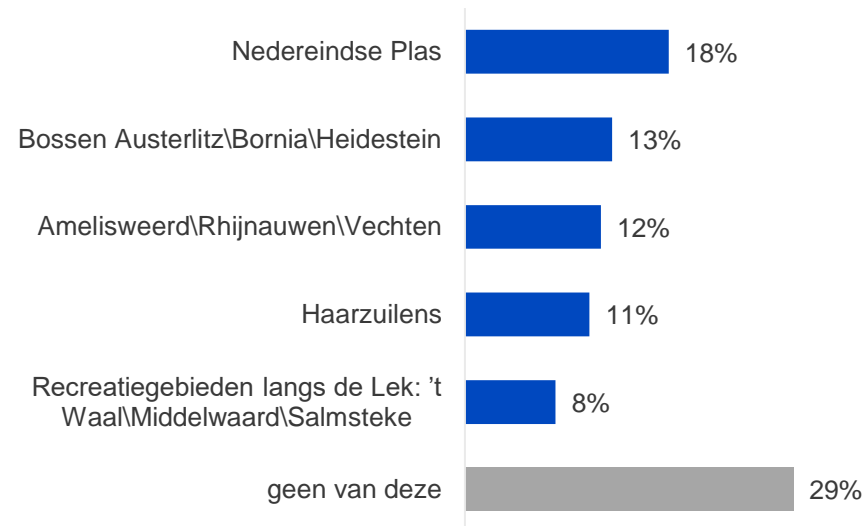
### Reden om gebied niet te voet, per fiets, trein of bus te bezoeken



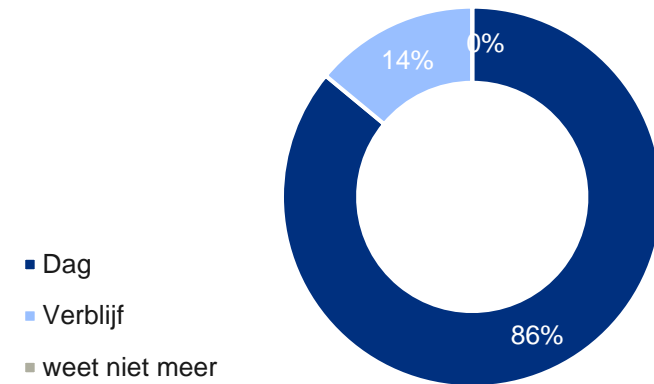


## 10. IJsselbos/IJsselsteinse bos (4/5)

Top 5 alternatieve recreatiegebieden in Utrecht\*

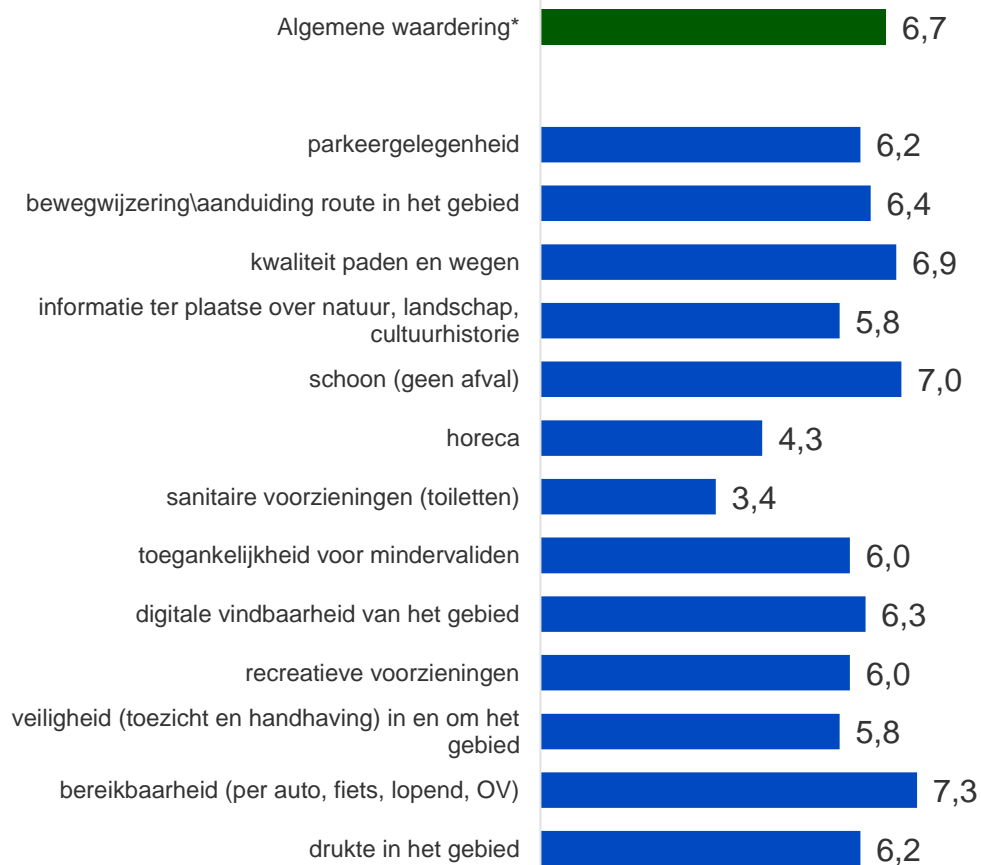


Dag- of verblijfsbezoek



## 10. IJsselbos/IJsselsteinse bos (5/5)

Waardering  
(rapportcijfer)



Suggesties en verbeterpunten



*“Bankjes, bewegwijzering. onderhoud paden”*

*“Het is een erg nat gebied. hierdoor zijn de paden vaak modderig. En zeker niet fatsoenlijk begaanbaar voor minder validen.”*

*“Bankjes staan helemaal scheef.”*

*“Honden aanlijnplicht. Gebied wordt door diverse uitlaatservices gebruikt en stikt af en toe van heel veel honden die natuurlijk lekker aan het rennen zijn, maar niet op andere gebruikers letten. (en de baasjes ook niet)”*

*“Gezien de toenemende drukte beide gebieden loslopen hond toestaan. Borden bij het oude bos dat daar honden los mogen lopen ,nu vaak met name in het weekend conflicten van "gezellige" gezinnen met schreeuwende en de natuur vernielende kinderen die dan bang voor honden zijn.”*

*“Omheind losloopgebied hond”*

*“Verplicht stellen poep opruimen van honden. Ophouden met bomen kappen. Fietsen stalling plaatsen.”*

*“Er mogen meer bankjes, betere toegankelijkheid, speelvoorzieningen, aansluiting met naastgelegen pannenkoekenhuis, etc.”*

Basis waardering in de vorm van een rapportcijfer: unieke bezoekers

Verbeterpunten: Heeft u (nog) suggesties of verbeterpunten voor het gebied [gebied]?

\* De algemene waardering is los uitgevraagd en is dus geen gemiddelde van de 13 voorgelegde deelaspecten

# 11. Nedereindse Plas (1/5)

Gemeente: IJsselstein

## Kengetallen



**86.000 unieke bezoekers**



**0.5 - 0.75 miljoen bezoeken\***



**7,0 gemiddeld rapportcijfer**



**€ 0,73 per persoon per bezoek\*\***

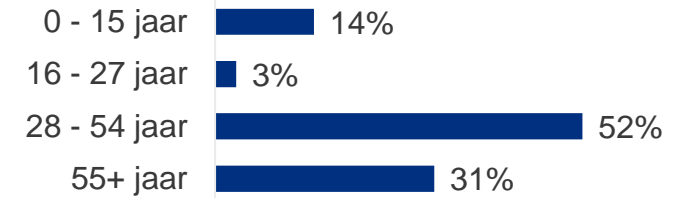
## Aantal keer bezocht op jaarbasis 2022

1 bezoek	35%
2 - 3 bezoeken	28%
4 - 9 bezoeken	17%
10 - 24 bezoeken	12%
25+ bezoeken	7%

## Geslacht



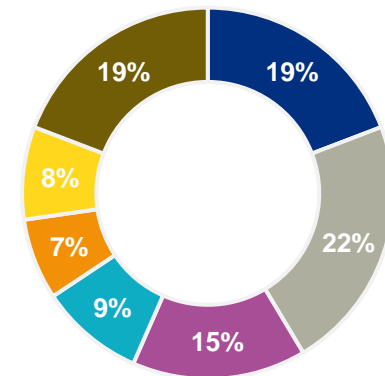
## Leeftijd



## Herkomst



## Leefstijl



Herkomst bezoeken binnen provincie Utrecht:

Directe omgeving\*: 95%

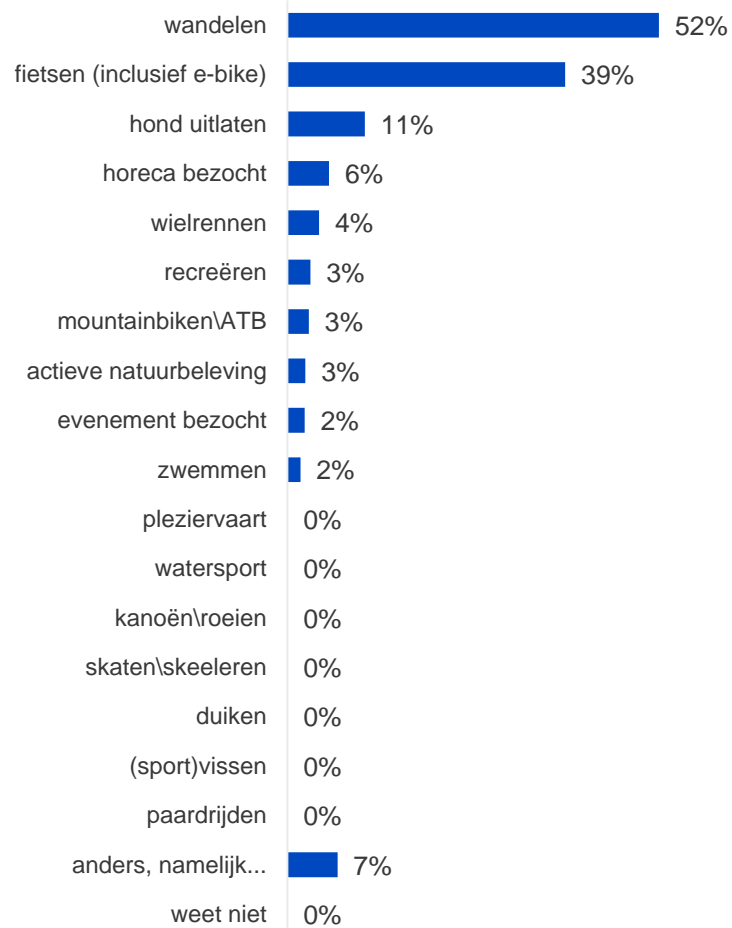
Overig provincie Utrecht: 5%

\* Gemeente Nieuwegein (43%), IJsselstein (45%), Utrecht (7%)



# 11. Nedereindse Plas (2/5)

## Ondernomen activiteiten tijdens de bezoeken

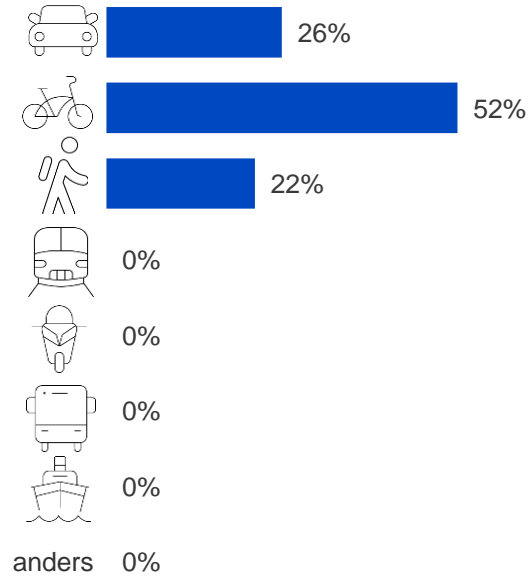


## Motief om de activiteiten hier te ondernemen



# 11. Nedereindse Plas (3/5)

## Vervoermiddel naar het gebied

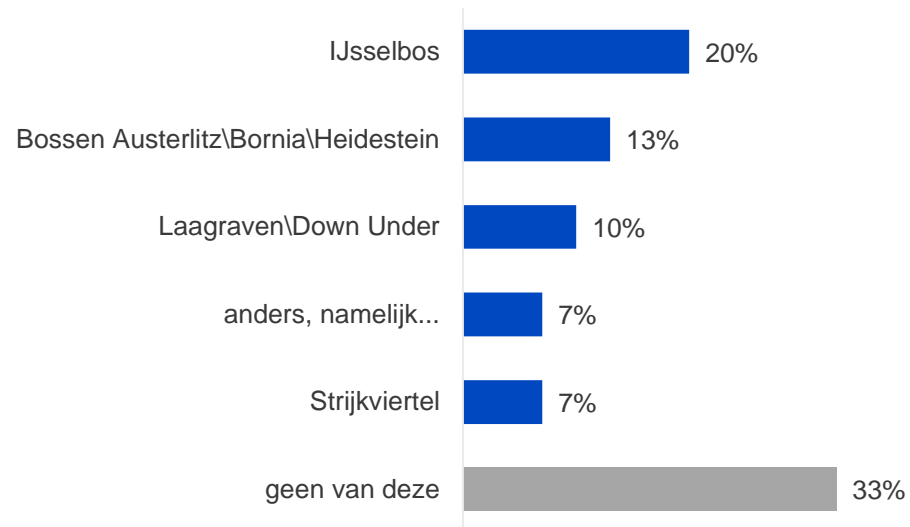


## Reden om gebied niet te voet, per fiets, trein of bus te bezoeken

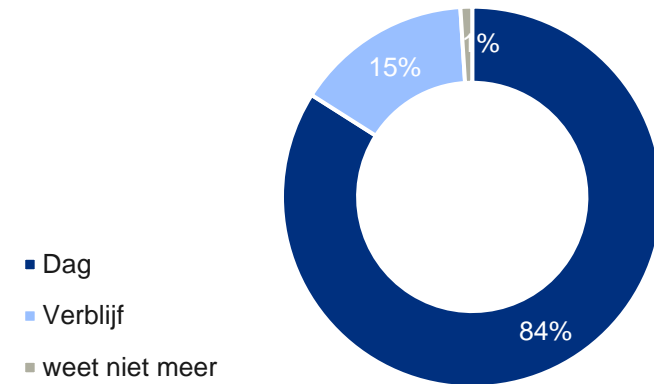


# 11. Nedereindse Plas (4/5)

Top 5 alternatieve recreatiegebieden in Utrecht\*



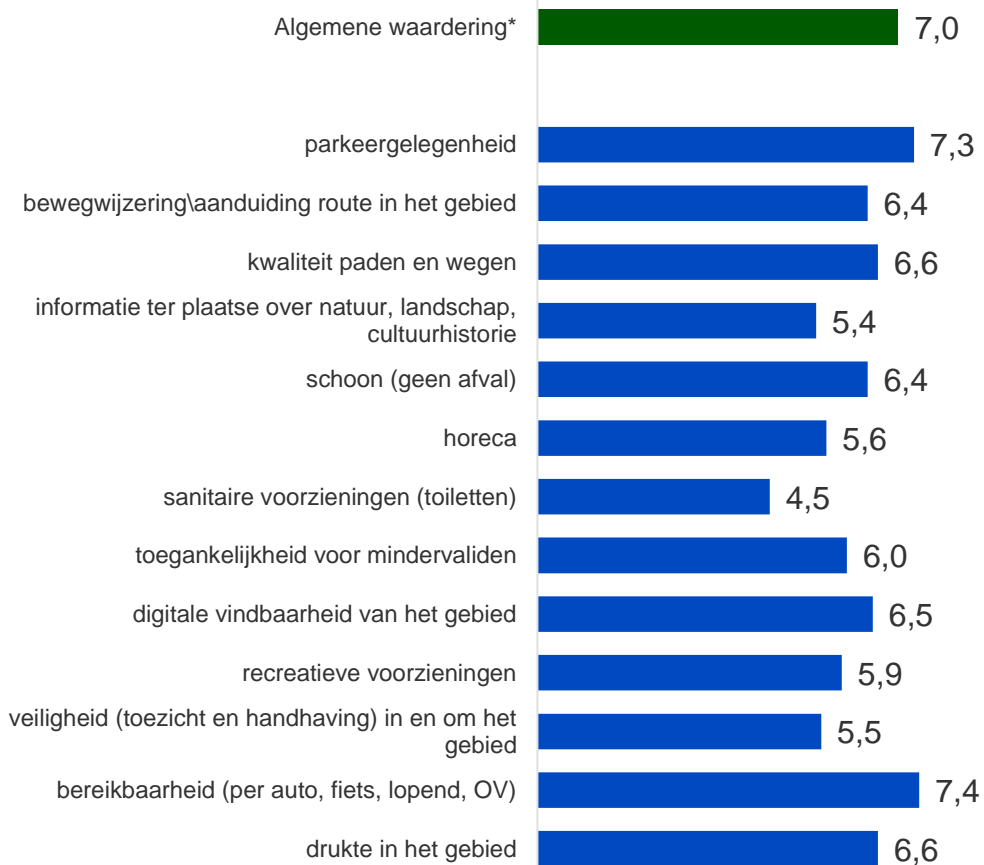
Dag- of verblijfsbezoek



# 11. Nedereindse Plas (5/5)



## Waardering (rapportcijfer)



## Suggesties en verbeterpunten

*“Zwemwater, of andere watersporten, strand, speeltuin, kiosk”*

*“Plas geschikt maken voor recreatie!”*

*“Het zou fantastisch zijn als je daar kunt zwemmen. Onduidelijkheid over kwaliteit water en mogelijke vervuiling.”*

*“Ik zou het leuk vinden als er een grote speeltuin zou zijn voor kids (buiten horeca).”*  
*“Water is niet betrouwbaar, hond mag er niet zwemmen”*

*“Meer bankjes of plekken om te zitten. Graag een (openbaar) toilet.”*

*“Meer bankje, bredere paden zodat zowel wandelaar als fietser er gebruik van kan maken”*

*“Fietspad scheiden van loopas, gebied voorzien van bankjes.”*

*“Er wordt veel gefietst op het kleine stukje aangelegd pad. Je wordt hier vaak bijna van de sokken gefietst door mountainbikers en elektrische fietsen. Wellicht een fietsroute en aparte wandelroute aangeven.”*

*“Kan er schoner uit zien en betere paden op sommige stukken.”*

Basis waardering in de vorm van een rapportcijfer: unieke bezoekers

Verbeterpunten: Heeft u (nog) suggesties of verbeterpunten voor het gebied [gebied]?

\* De algemene waardering is los uitgevraagd en is dus geen gemiddelde van de 13 voorgelegde deelaspecten

# 12. Laagraven/Down Under (1/5)

Gemeente: Nieuwegein

## Kengetallen



**72.000 unieke bezoekers**



**0.5 - 0.75 miljoen bezoeken\***



**7,2 gemiddeld rapportcijfer**



**€ 8,41 per persoon per bezoek\*\***

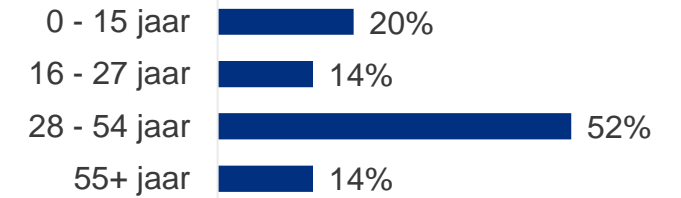
## Aantal keer bezocht op jaarbasis 2022

1 bezoek	33%
2 - 3 bezoeken	30%
4 - 9 bezoeken	23%
10 - 24 bezoeken	6%
25+ bezoeken	8%

## Geslacht



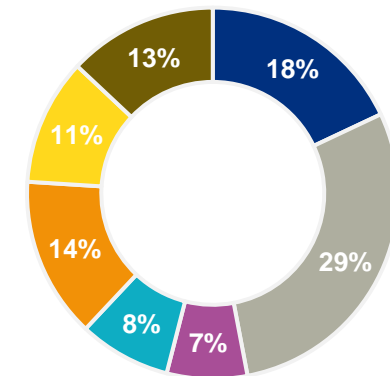
## Leeftijd



## Herkomst



## Leefstijl



Herkomst bezoeken binnen provincie Utrecht:

Directe omgeving\*: 94%

Overig provincie Utrecht: 6%

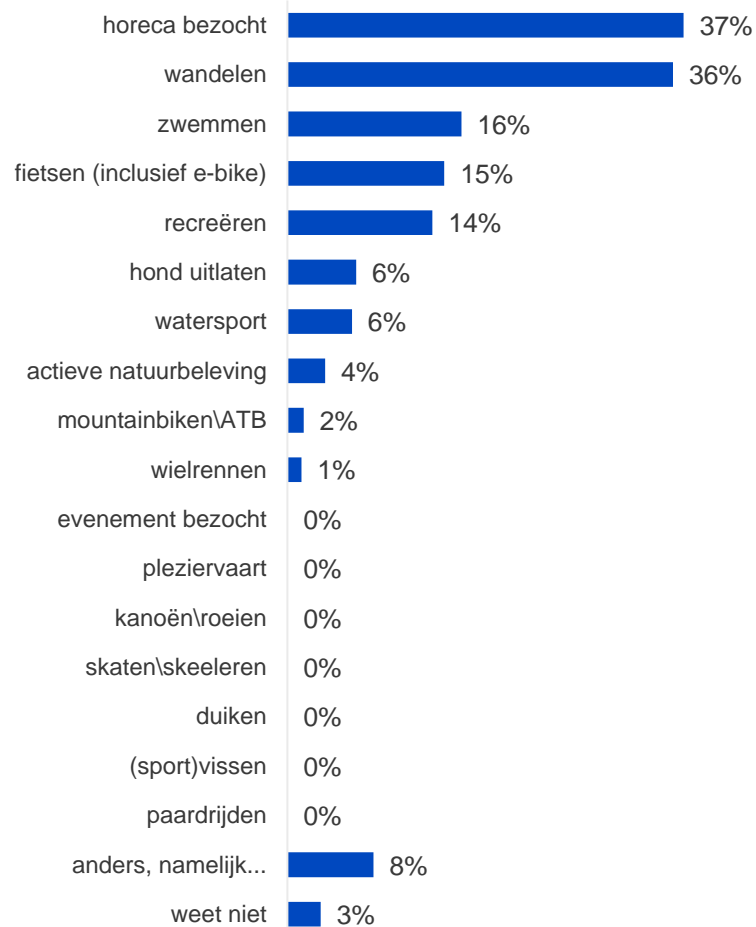
\* Gemeente Utrecht (67%), Nieuwegein (22%), Houten (6%)

- Rustzoekers
- Plezierzoekers
- Stijlzoekers
- Inzichtzoekers
- Verbindingzoekers
- Avontuurzoekers
- Harmoniezoekers

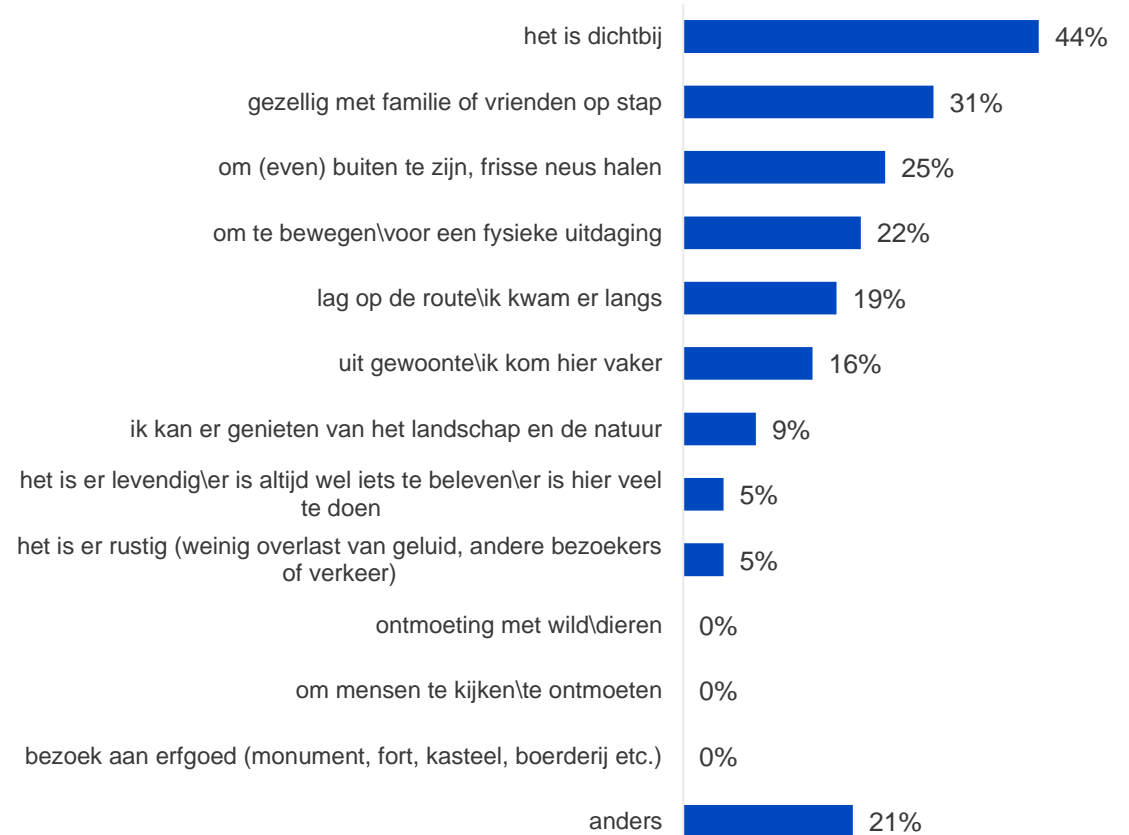


## 12. Laagraven/Down Under (2/5)

### Ondernomen activiteiten tijdens de bezoeken

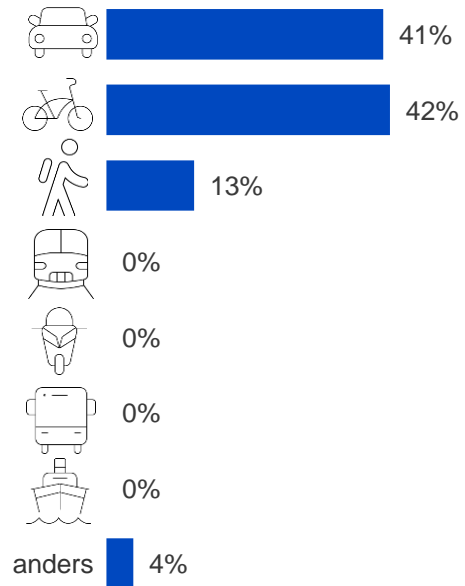


### Motief om de activiteiten hier te ondernemen



## 12. Laagraven/Down Under (3/5)

Vervoermiddel naar het gebied

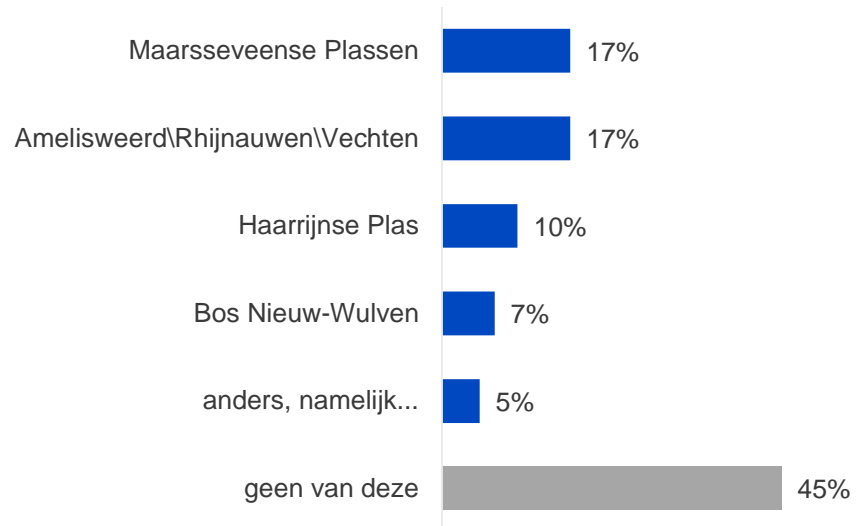


Reden om gebied niet te voet, per fiets, trein of bus te bezoeken

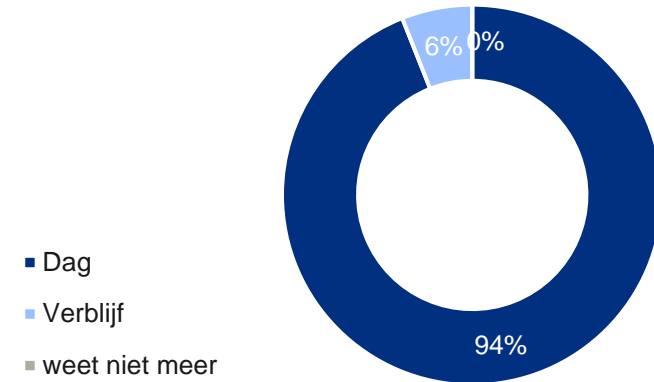


## 12. Laagraven/Down Under (4/5)

Top 5 alternatieve recreatiegebieden in Utrecht\*



Dag- of verblijfsbezoek

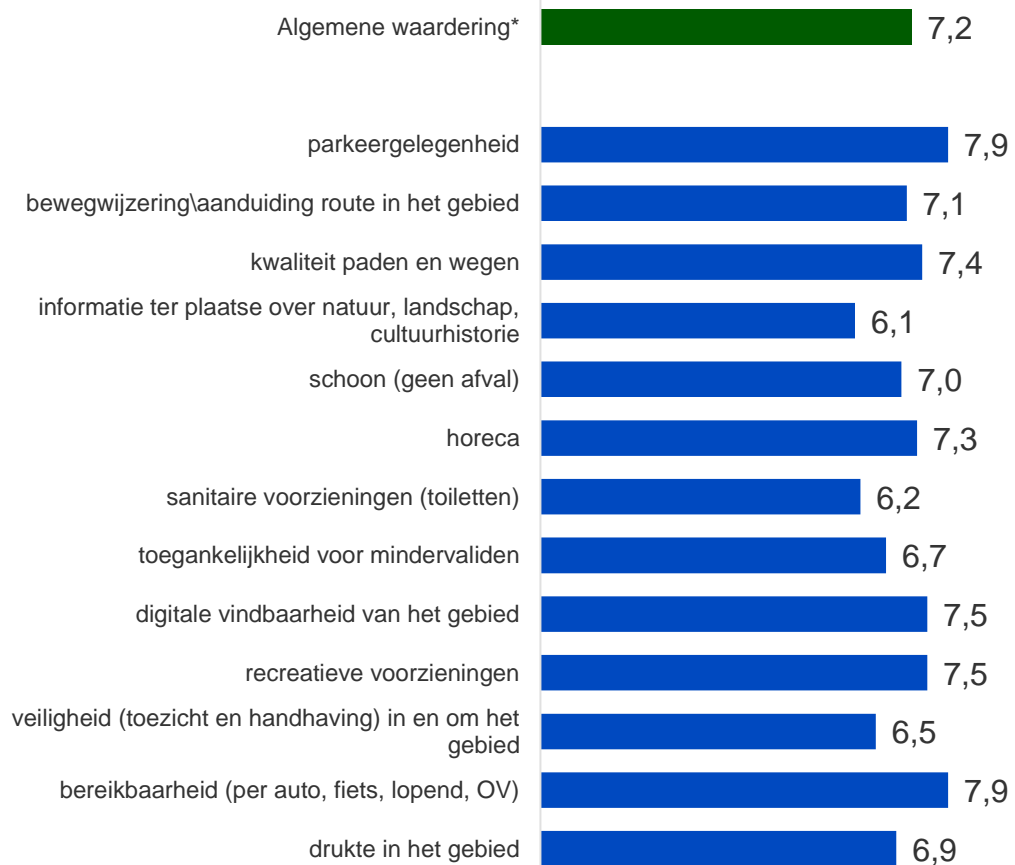


## 12. Laagraven/Down Under (5/5)

### Suggesties en verbeterpunten



#### Waardering (rapportcijfer)



*Geen verbeterpunten*

# 13. Bos Nieuw-Wulven (1/5)

Gemeente: Houten

## Kengetallen



**57.000 unieke bezoekers**



**0.5 - 0.75 miljoen bezoeken\***



**7,8 gemiddeld rapportcijfer**

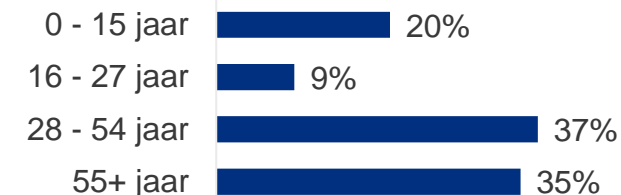


**€ 0 per persoon per bezoek\*\***

## Geslacht



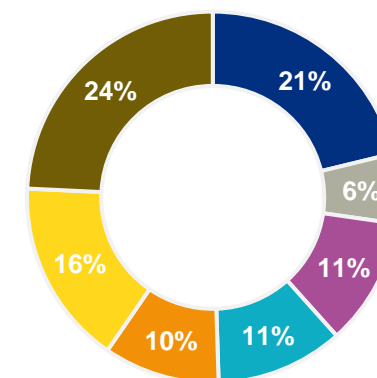
## Leeftijd



## Herkomst



## Leefstijl



## Aantal keer bezocht op jaarbasis 2022

1 bezoek	31%
2 - 3 bezoeken	21%
4 - 9 bezoeken	24%
10 - 24 bezoeken	12%
25+ bezoeken	12%

Herkomst bezoeken binnen provincie Utrecht:  
 Directe omgeving\*: 86%  
 Overig provincie Utrecht: 14%  
 \* Gemeente Houten (83%), Bunnik (4%)

- Rustzoekers
- Plezierzoekers
- Stijlzoekers
- Inzichtzoekers
- Verbindingzoekers
- Avontuurzoekers
- Harmoniezoekers

# 13. Bos Nieuw-Wulven (2/5)

## Ondernomen activiteiten tijdens de bezoeken

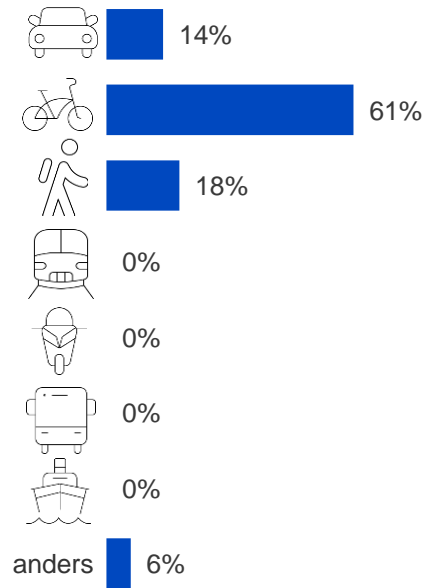


## Motief om de activiteiten hier te ondernemen

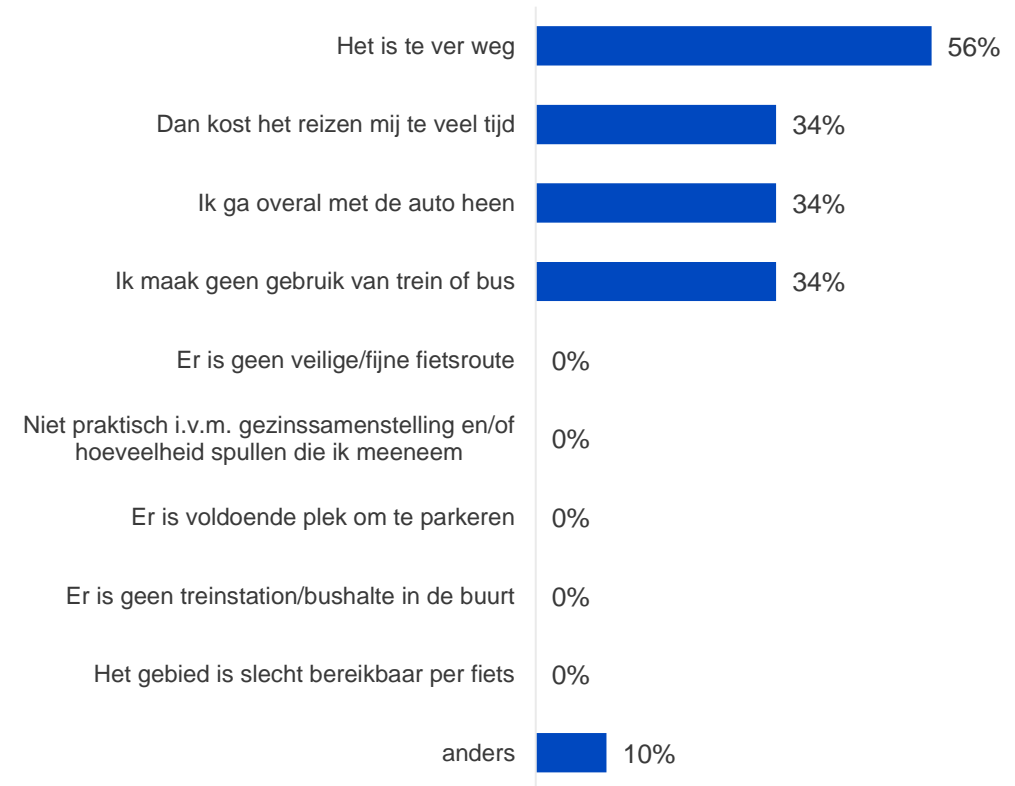


# 13. Bos Nieuw-Wulven (3/5)

## Vervoermiddel naar het gebied

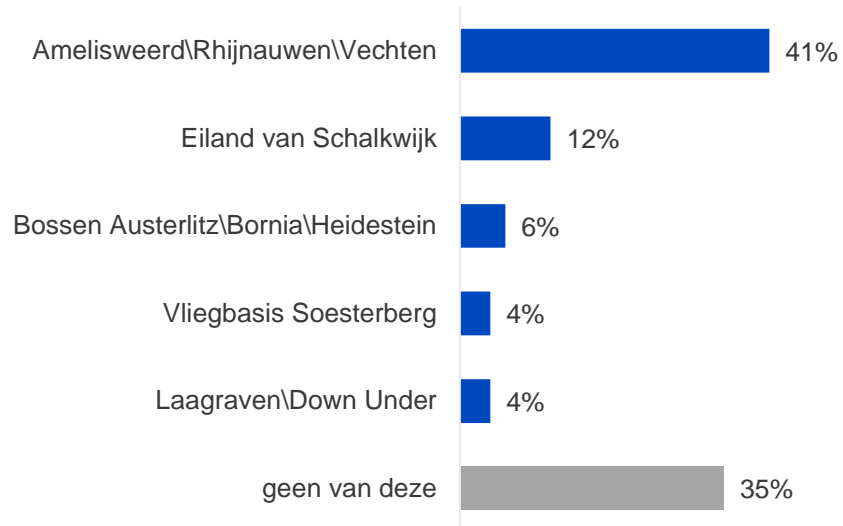


## Reden om gebied niet te voet, per fiets, trein of bus te bezoeken

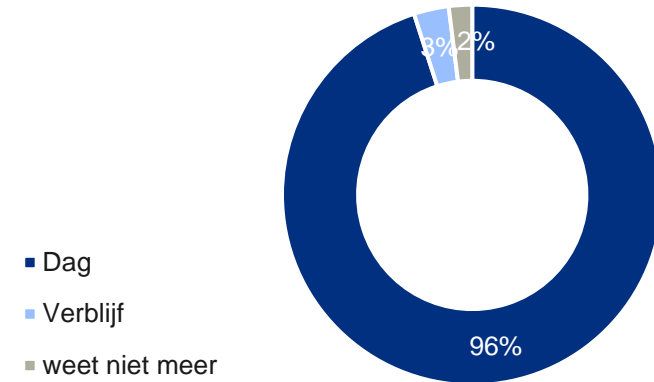


# 13. Bos Nieuw-Wulven (4/5)

Top 5 alternatieve recreatiegebieden in Utrecht\*



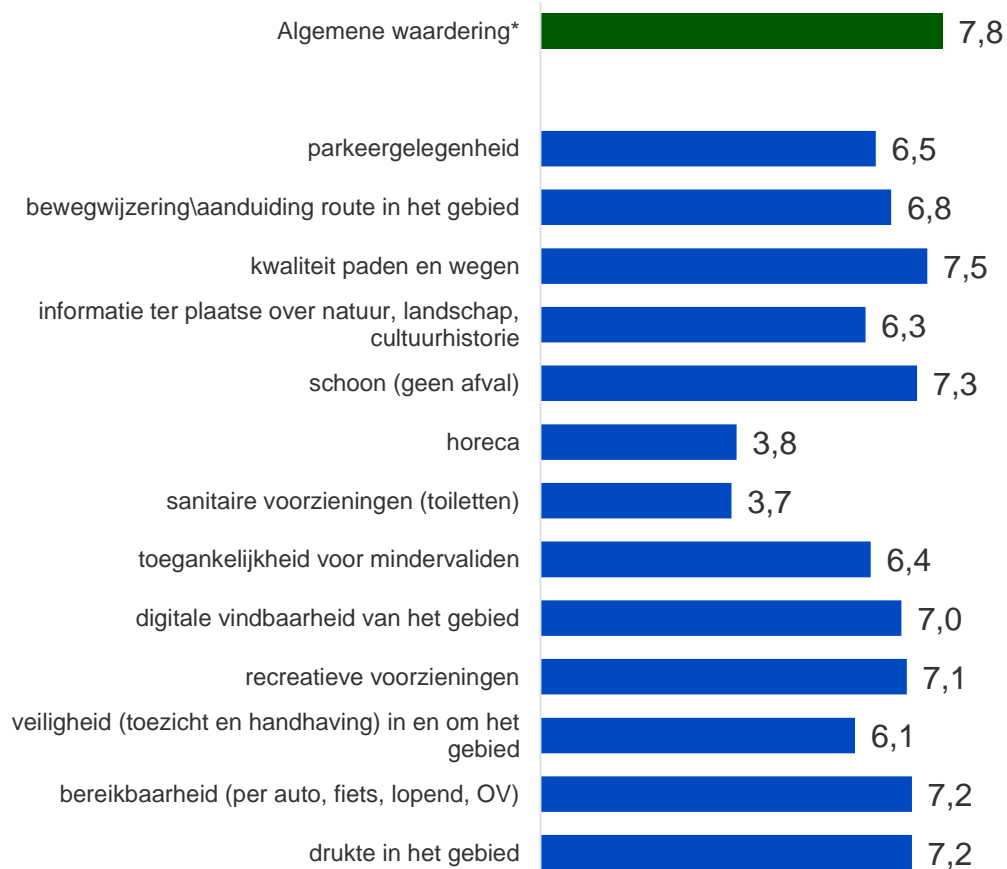
Dag- of verblijfsbezoek





# 13. Bos Nieuw-Wulven (5/5)

## Waardering (rapportcijfer)



## Suggesties en verbeterpunten



*“Er zijn veel bankjes, prullenbakken en speeltoestellen kapot en vuil”*

*“Bankjes/picknicktafels repareren, misschien ook wat meer bankjes/tafels? En heel belangrijk: prullenbakken!! In de hoop dat mensen hun troep niet ‘gewoon’ in de natuur gooien!”*

*“Paden blijven in het najaar en winter erg drassig. Teveel honden, die verstoren de reeën.”*

*“Er komt een horeca gelegenheid dus er word aan gewerkt.”*

*“Horeca/informatie/sanitair punt (maar dat wordt gerealiseerd als het goed is)”*

*“Horeca en wc’s”*

*“Parkeren voor auto's is ver weg van de speeltuin. Met kinderen is dat niet handig. De opening van nieuwe horeca en bijbehorende parkeerplaats laat lang op zich wachten.”*

*“De ‘tussendoor’ weggetjes goed rolstoel toegankelijk maken. Dat is leuker met mijn hulphond uit laten”*

*“Route aanduiding”*

*“Minder parkeerplaatsen om druk op het gebied te verminderen.”*

Basis waardering in de vorm van een rapportcijfer: unieke bezoekers

Verbeterpunten: Heeft u (nog) suggesties of verbeterpunten voor het gebied [gebied]?

\* De algemene waardering is los uitgevraagd en is dus geen gemiddelde van de 13 voorgelegde deelaspecten

# 14. Amelisweerd/Rhijnauwen/Vechten (1/5)

Gemeente: Utrecht/Bunnik

## Kengetallen



482.000 unieke bezoekers



2.5 - 2.75 miljoen bezoeken\*



8,0 gemiddeld rapportcijfer



€ 7,23 per persoon per bezoek\*\*

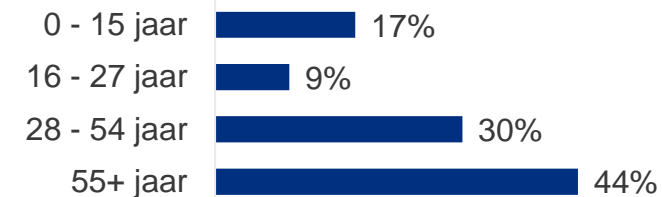
## Aantal keer bezocht op jaarbasis 2022

1 bezoek	43%
2 - 3 bezoeken	27%
4 - 9 bezoeken	16%
10 - 24 bezoeken	8%
25+ bezoeken	5%

## Geslacht



## Leeftijd

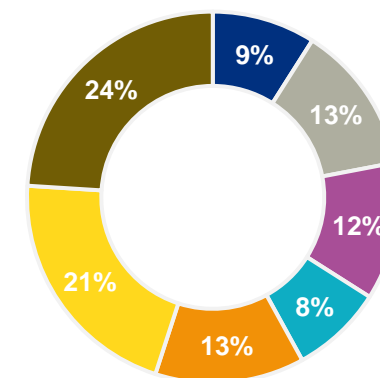


## Herkomst



Herkomst bezoeken binnen provincie Utrecht:  
Directe omgeving\*: 83%  
Overig provincie Utrecht: 17%  
\* Gemeente Utrecht (68%), Bunnik (14%)

## Leefstijl



■ Rustzoekers  
■ Plezierzoekers  
■ Stijlzoekers  
■ Inzichtzoekers  
■ Verbindingzoekers  
■ Avontuurzoekers  
■ Harmoniezoekers

# 14. Amelisweerd/Rhijnauwen/Vechten (2/5)

## Ondernomen activiteiten tijdens de bezoeken

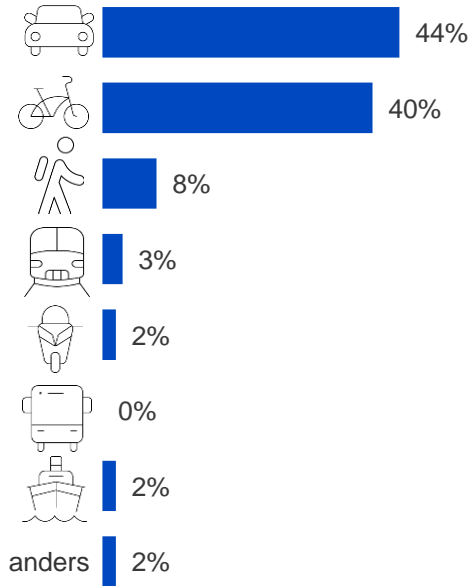


## Motief om de activiteiten hier te ondernemen

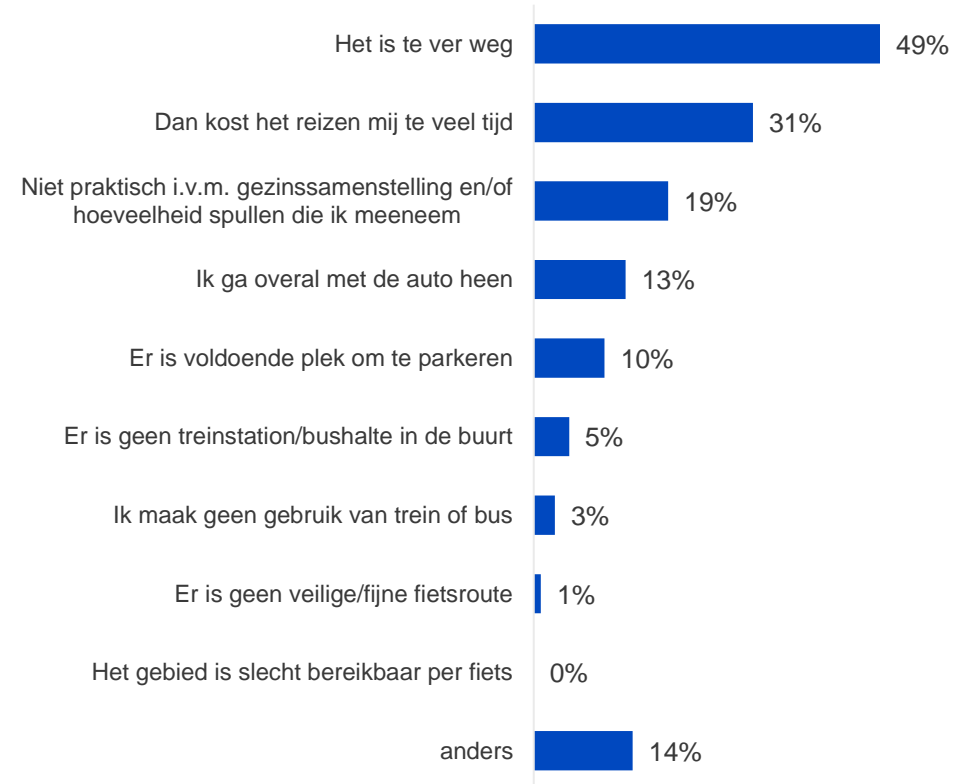


# 14. Amelisweerd/Rhijnauwen/Vechten (3/5)

Vervoermiddel naar het gebied

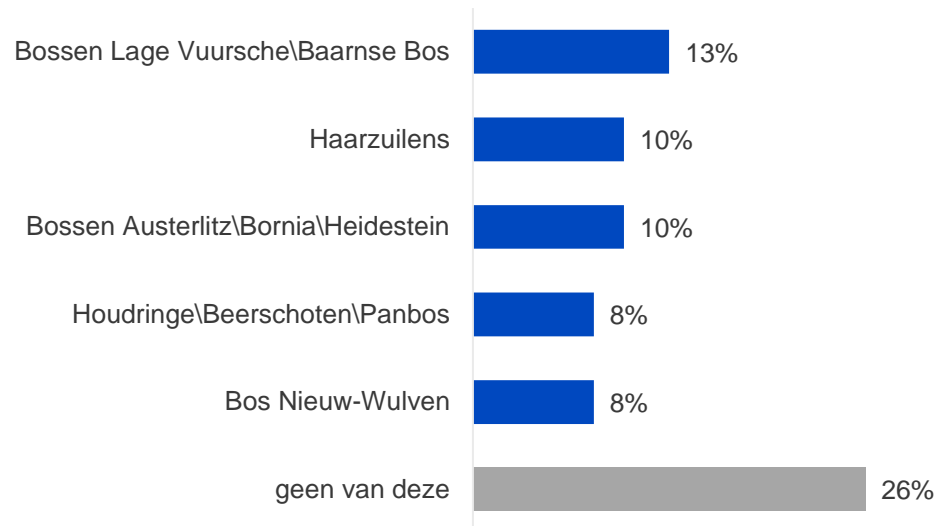


Reden om gebied niet te voet, per fiets, trein of bus te bezoeken

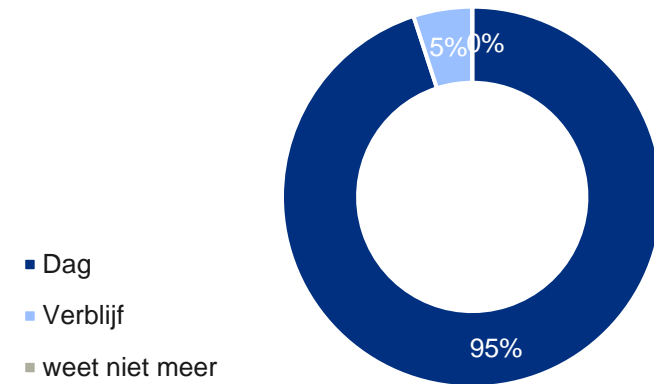


## 14. Amelisweerd/Rhijnauwen/Vechten (4/5)

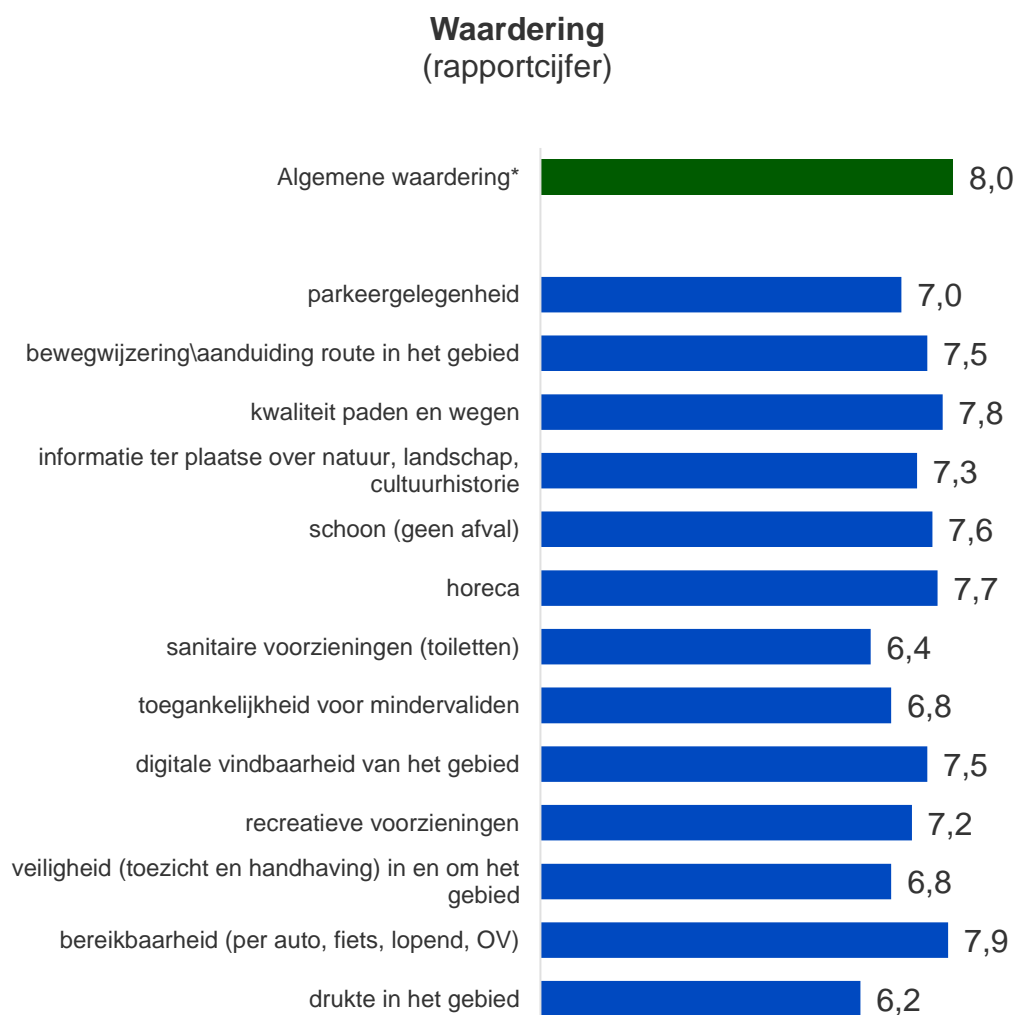
Top 5 alternatieve recreatiegebieden in Utrecht\*



Dag- of verblijfsbezoek



## 14. Amelisweerd/Rhijnauwen/Vechten (5/5)



### Suggesties en verbeterpunten

*“Drukke auto’s”*

*“Te druk”*

*“Het kan er wel waanzinnig druk zijn op mooie dagen”*

*“Meer parkeerplaatsen”*

*“Meer toegangspunten met parkeergelegenheid”*

*“Meer parkeergelegenheid bij Rhijnauwen zou mooi zijn”*

*“Openbare wc’s”*

*“Looppad langs de kromme rijen kan heel modderig zijn”*

*“Paden na vochtig weer vaak erg slecht”*

*“Toiletten toegankelijk maken en fietspad verbreden, nu vaak problemen met wielrenners die families op de fiets tegemoetkomen. Ook icm wandelaars op hetzelfde pad is het te smal.”*

*“Meer eenvoudige horeca”*

*“Niet verder gaan met het verbreden van de ringweg ten koste van Amelisweerd.”*

*“Amelisweerd moet blijven, geen stuk eraf ten behoeve van A27! De paadjes zouden wel wat spannender kunnen, dus meer kronkelend en meer struiken. Vechten is prima zoals het is.”*

Basis waardering in de vorm van een rapportcijfer: unieke bezoekers

Verbeterpunten: Heeft u (nog) suggesties of verbeterpunten voor het gebied [gebied]?

\* De algemene waardering is los uitgevraagd en is dus geen gemiddelde van de 13 voorgelegde deelaspecten

# 15. Houdringe/Beerschoten/Panbos (1/5)

Gemeente: De Bilt

## Kengetallen



122.000 unieke bezoekers



0.75 - 1 miljoen bezoeken\*



7,5 gemiddeld rapportcijfer



€ 1,4 per persoon per bezoek\*\*

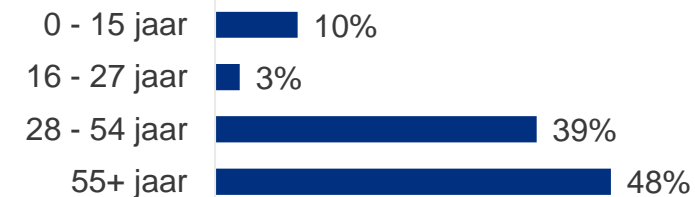
## Aantal keer bezocht op jaarbasis 2022

1 bezoek	41%
2 - 3 bezoeken	19%
4 - 9 bezoeken	19%
10 - 24 bezoeken	12%
25+ bezoeken	8%

## Geslacht



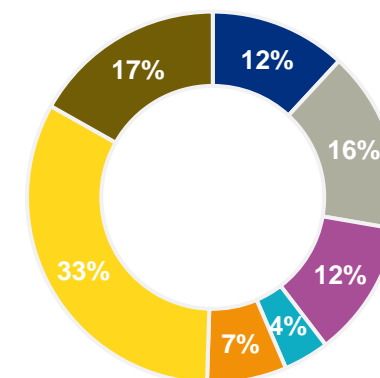
## Leeftijd



## Herkomst



## Leefstijl



Herkomst bezoeken binnen provincie Utrecht:  
 Directe omgeving\*: 73%  
 Overig provincie Utrecht: 27%  
 \* Gemeente De Bilt (40%), Zeist (33%)

- Rustzoekers
- Plezierzoekers
- Stijlzoekers
- Inzichtzoekers
- Verbindingzoekers
- Avontuurzoekers
- Harmoniezoekers

# 15. Houdringe/Beerschoten/Panbos (2/5)

## Ondernomen activiteiten tijdens de bezoeken



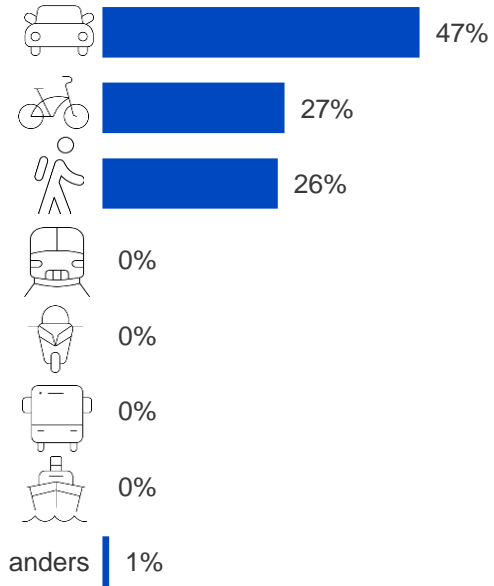
## Motief om de activiteiten hier te ondernemen



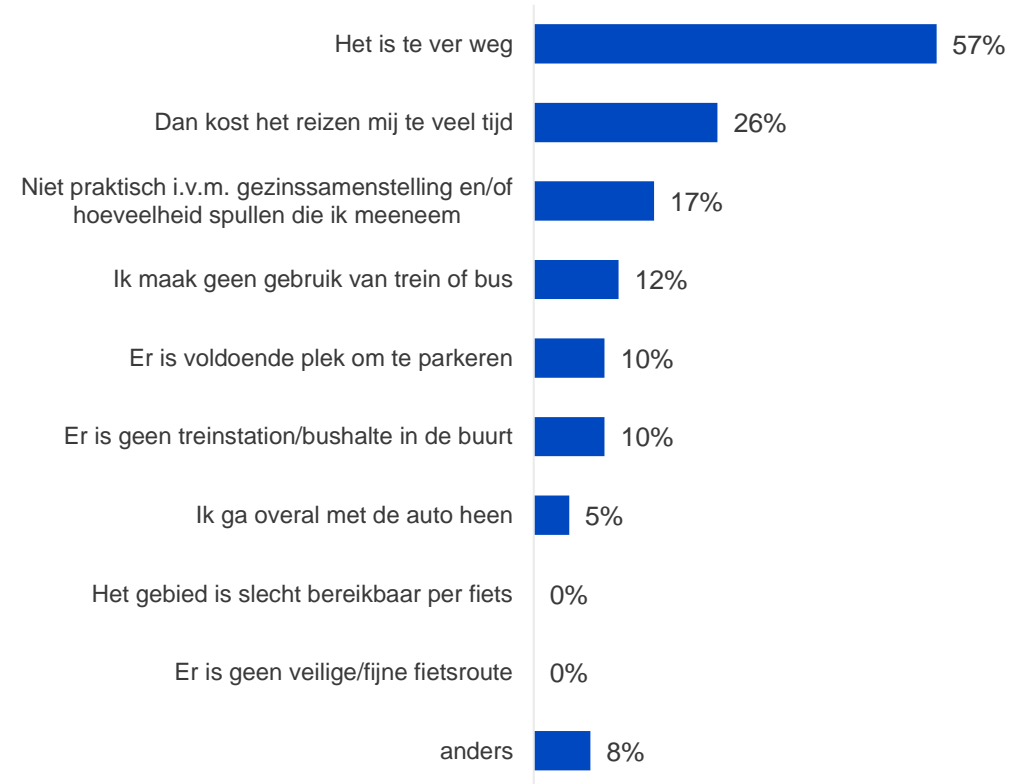


# 15. Houdringe/Beerschoten/Panbos (3/5)

### Vervoermiddel naar het gebied

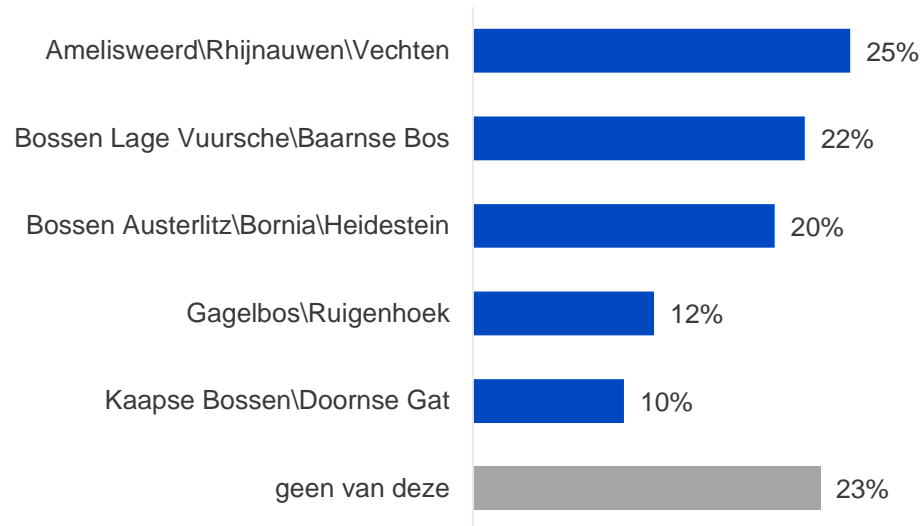


### Reden om gebied niet te voet, per fiets, trein of bus te bezoeken

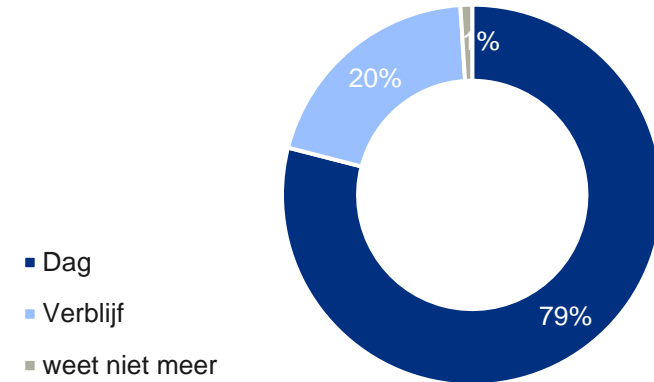


# 15. Houdringe/Beerschoten/Panbos (4/5)

Top 5 alternatieve recreatiegebieden in Utrecht\*

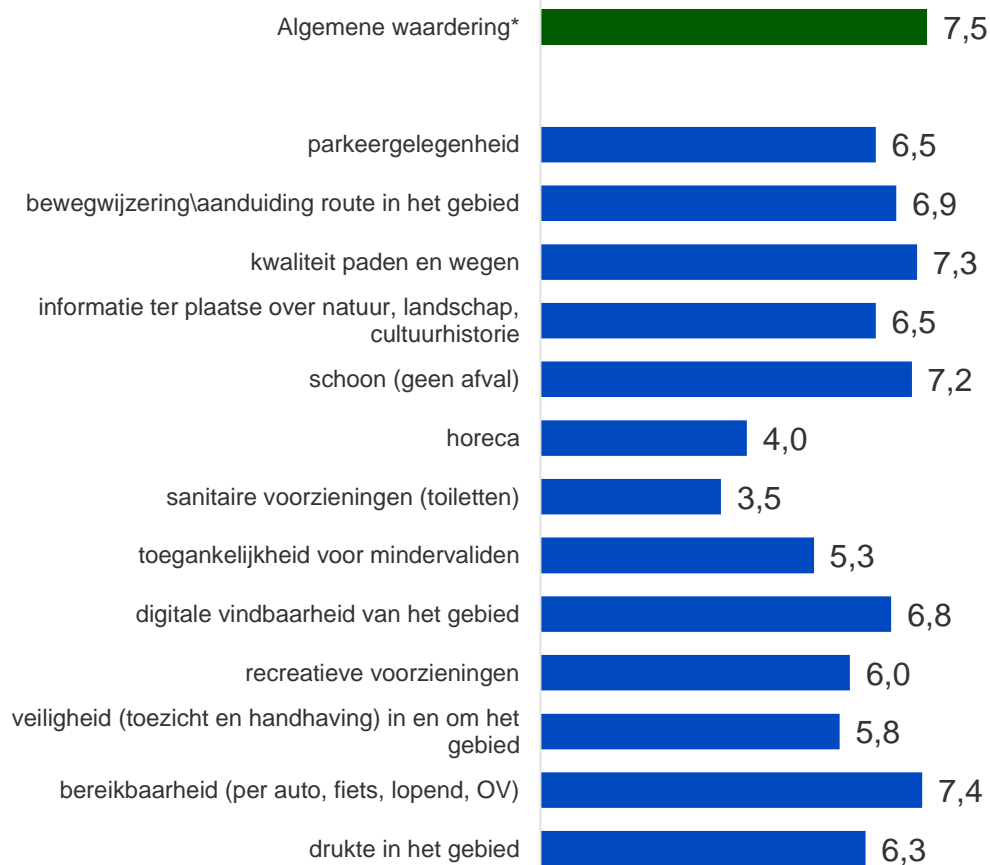


Dag- of verblijfsbezoek



## 15. Houdringe/Beerschoten/Panbos (5/5)

Waardering  
(rapportcijfer)



Suggesties en verbeterpunten



*“Liever geen horecagelegenheden. Ik kom daar voor de rust en ontspanning”*

*“Belangrijk gebouw op het landgoed was dicht . Dat moet zo snel mogelijk weer open!”*

*“Doorgaand fietspad naar Zeist”*

*“Meer toezicht op mensen die met hun hond lopen waar het niet is toegestaan.”*

*“Er mag beter toezicht worden gehouden op mensen die hun hond los laten lopen”*

*“Het is er vaak veel te druk en dat gaat ten koste van de natuur.”*

*“Horeca kan helpen.”*

Basis waardering in de vorm van een rapportcijfer: unieke bezoekers

Verbeterpunten: Heeft u (nog) suggesties of verbeterpunten voor het gebied [gebied]?

\* De algemene waardering is los uitgevraagd en is dus geen gemiddelde van de 13 voorgelegde deelaspecten

## 16. De Leijen/Beukenberg\*\* (1/1)

Gemeente: Bilthoven

### Kengetallen



**44.000 unieke bezoekers\*\***



**< 0,5 miljoen bezoeken\*\***

### Suggesties en verbeterpunten



*“Vooral geen voorzieningen aanbrengen”*

*“Nee, zo houden.”*

*“Betere wandelverbinding met Groenekan.”*

*“Horecagelegenheid openen bij de speeltuin.”*

*“Plaats openbare toiletten”*

*“Meer afwisseling en sport attributen”*

# 17. Vliegbasis Soesterberg (1/5)

Gemeente: Utrechtse Heuvelrug

## Kengetallen



**581.000 unieke bezoekers**



**1.0 - 1.25 miljoen bezoeken\***



**7,7 gemiddeld rapportcijfer**

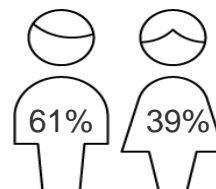


**€ 5,4 per persoon per bezoek\*\***

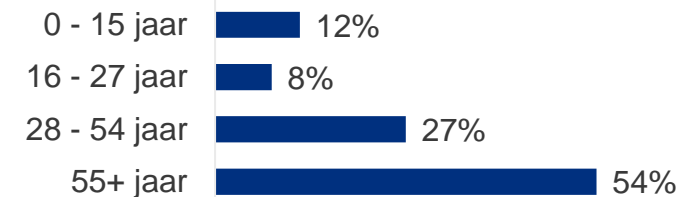
## Aantal keer bezocht op jaarbasis 2022

1 bezoek	63%
2 - 3 bezoeken	24%
4 - 9 bezoeken	11%
10 - 24 bezoeken	2%
25+ bezoeken	0%

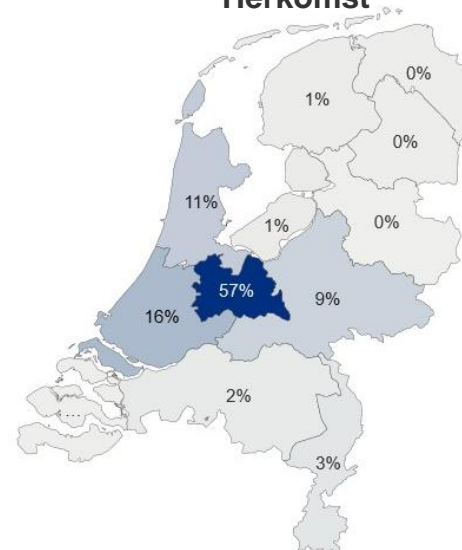
## Geslacht



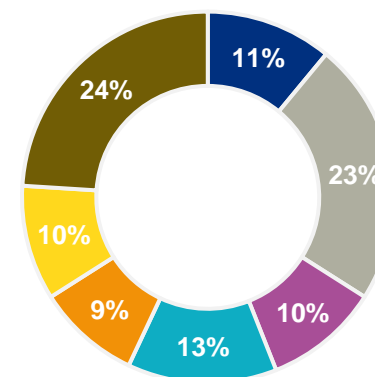
## Leeftijd



## Herkomst



## Leefstijl



Herkomst bezoeken binnen provincie Utrecht:

Directe omgeving\*: 43%

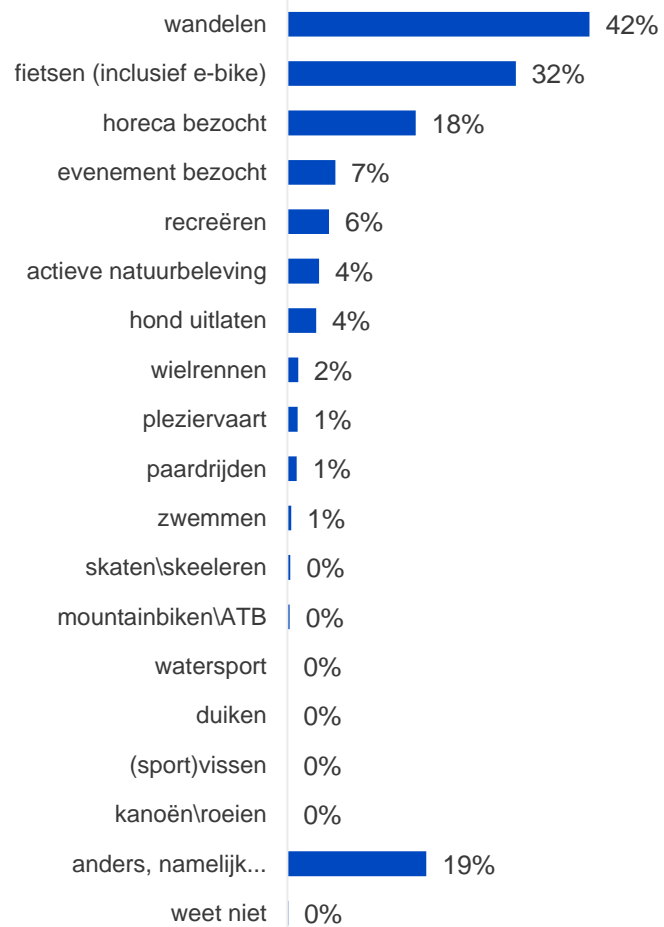
Overig provincie Utrecht: 57%

\* Gemeente Soest (26%), Zeist (17%)

- Rustzoekers
- Plezierzoekers
- Stijlzoekers
- Inzichtzoekers
- Verbindingzoekers
- Avontuurzoekers
- Harmoniezoekers

# 17. Vliegbasis Soesterberg (2/5)

## Ondernomen activiteiten tijdens de bezoeken

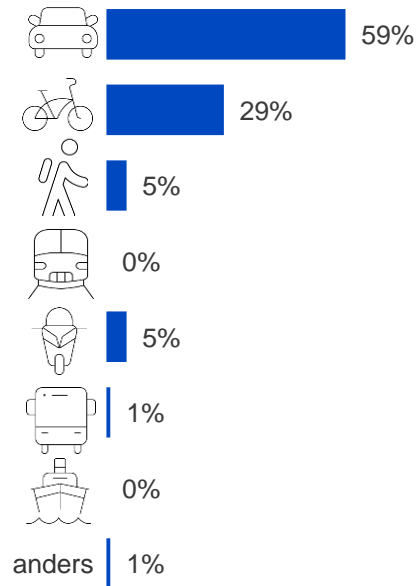


## Motief om de activiteiten hier te ondernemen



# 17. Vliegbasis Soesterberg (3/5)

## Vervoermiddel naar het gebied

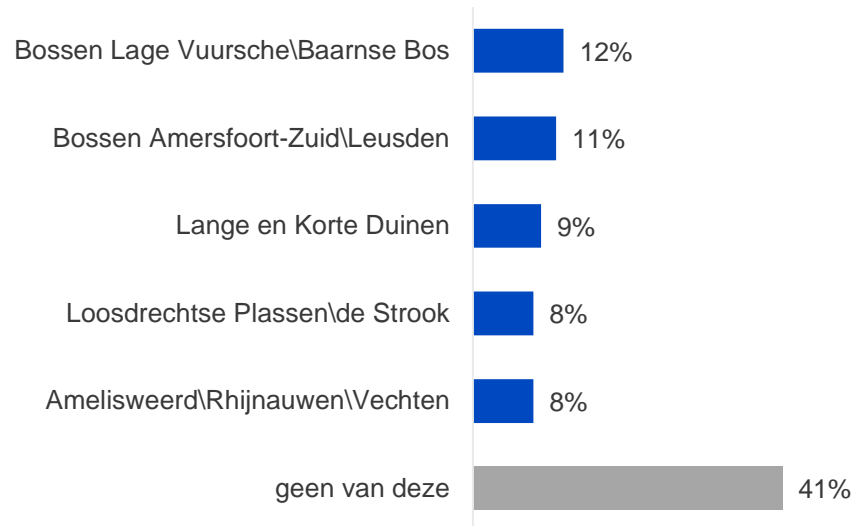


## Reden om gebied niet te voet, per fiets, trein of bus te bezoeken

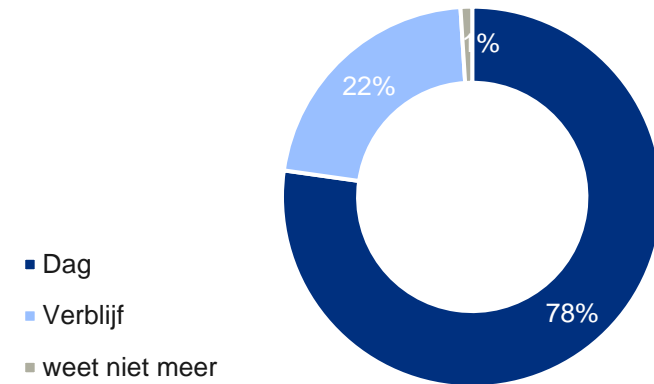


# 17. Vliegbasis Soesterberg (4/5)

Top 5 alternatieve recreatiegebieden in Utrecht\*



Dag- of verblijfsbezoek





# 17. Vliegbasis Soesterberg (5/5)



# 18. Lange en Korte Duinen (1/5)

Gemeente: Soest

## Kengetallen



**203.000 unieke bezoekers**



**0.75 - 1 miljoen bezoeken\***



**8,3 gemiddeld rapportcijfer**



**€ 1,51 per persoon per bezoek\*\***

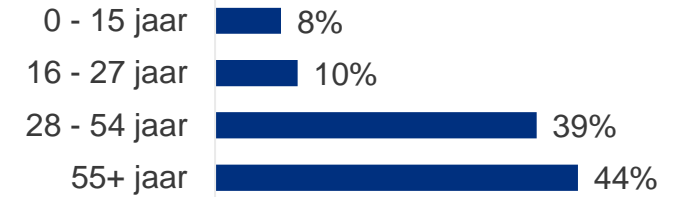
## Aantal keer bezocht op jaarbasis 2022

1 bezoek	37%
2 - 3 bezoeken	29%
4 - 9 bezoeken	20%
10 - 24 bezoeken	12%
25+ bezoeken	2%

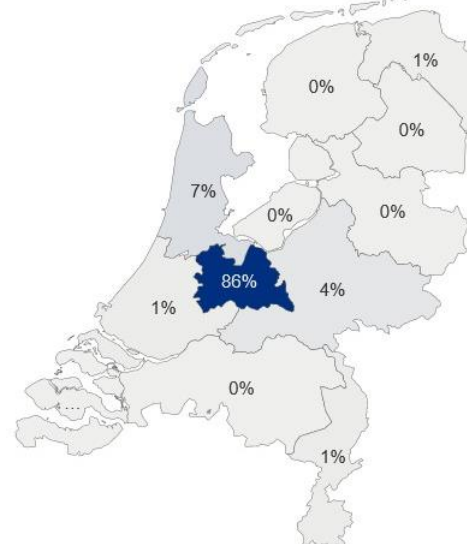
## Geslacht



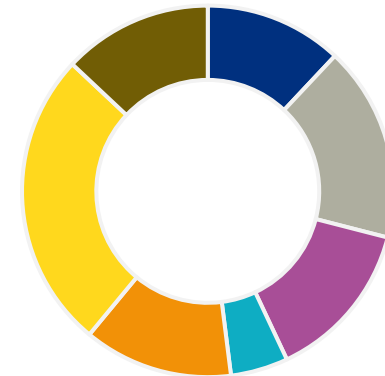
## Leeftijd



## Herkomst



## Leefstijl



Herkomst bezoeken binnen provincie Utrecht:  
 Directe omgeving\*: 46%  
 Overig provincie Utrecht: 54%  
 \* Gemeente Soest

- Rustzoekers
- Plezierzoekers
- Stijlzoekers
- Inzichtzoekers
- Verbindingzoekers
- Avontuurzoekers
- Harmoniezoekers

## 18. Lange en Korte Duinen (2/5)

### Ondernomen activiteiten tijdens de bezoeken

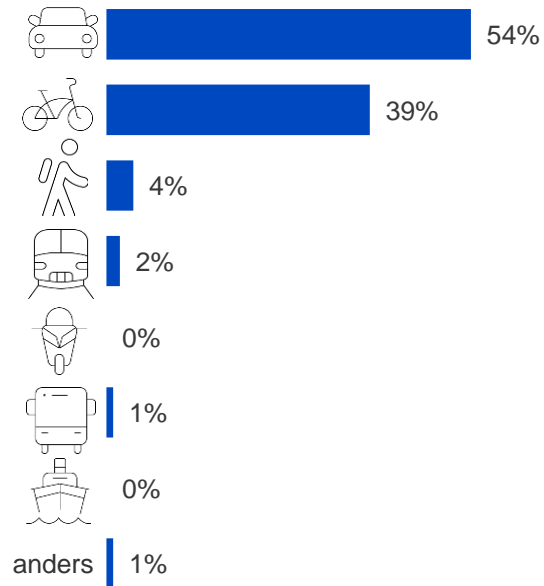


### Motief om de activiteiten hier te ondernemen

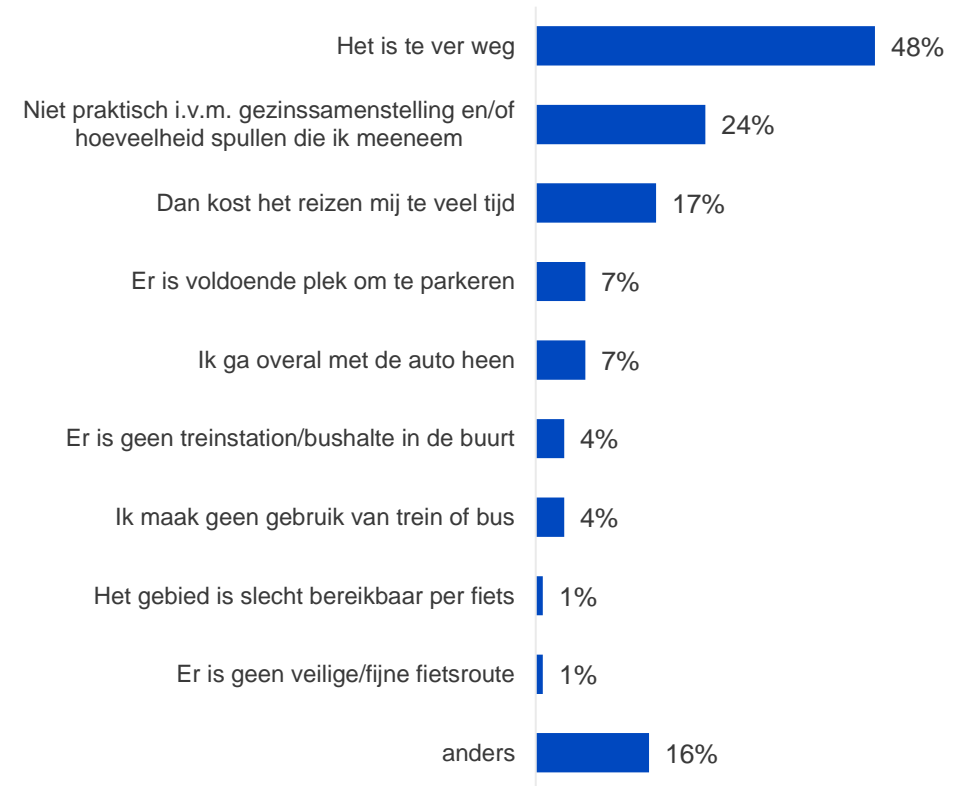


## 18. Lange en Korte Duinen (3/5)

Vervoermiddel naar het gebied

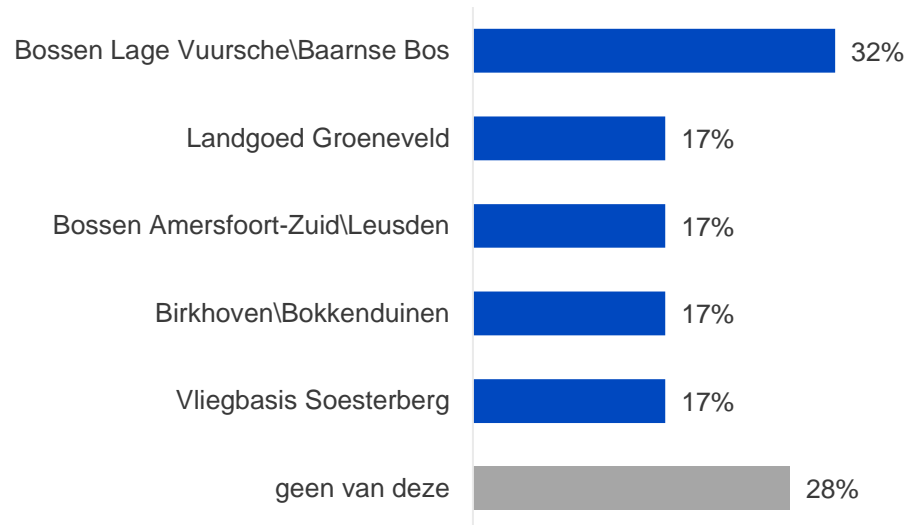


Reden om gebied niet te voet, per fiets, trein of bus te bezoeken

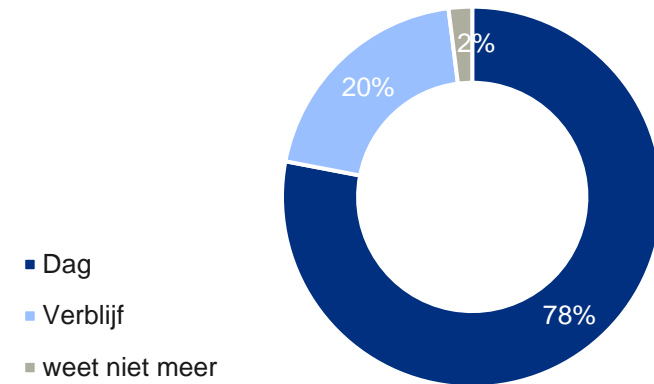


## 18. Lange en Korte Duinen (4/5)

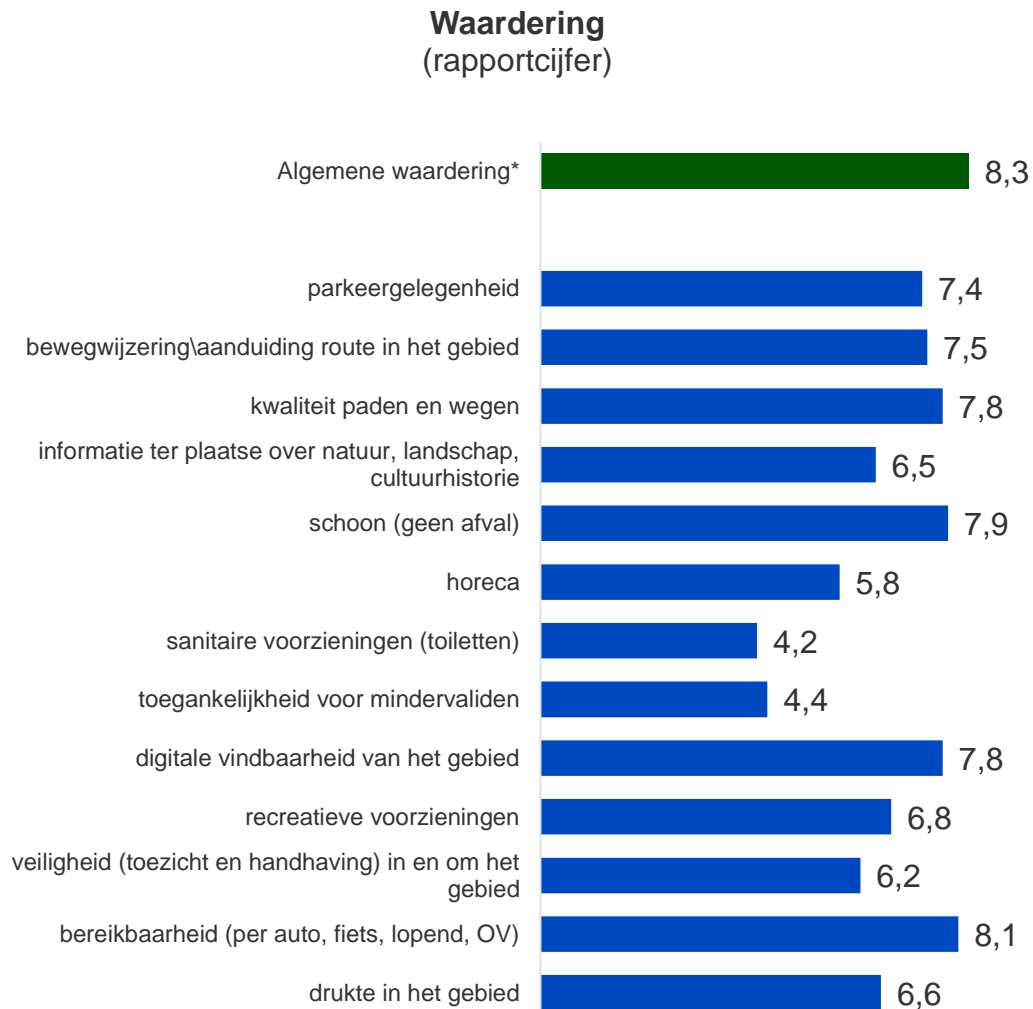
Top 5 alternatieve recreatiegebieden in Utrecht\*



Dag- of verblijfsbezoek



## 18. Lange en Korte Duinen (5/5)



### Suggesties en verbeterpunten



*“Ja de kiosk vaker open”*

*“Toiletvoorzieningen zouden fijn zijn”*

*“Toiletten zou prettig zijn”*

*“Vooral niet teveel ruchtbaarheid geven, het is nu nog te doen qua drukte.”*

*“Teveel loslopende honden die de natuur en wilde dieren verstoren en irritant zijn voor andere wandelaars. Graag me toezicht hierop”*

*“Een prachtig gebied, wat meer bankjes is altijd welkom als je fietst of wandelt.”*

*“Meer bankjes, meer info een plattegronden met knooppunten wandelaars.”*

*“Los lopende honden zijn gevaarlijk. Fiets en voetpaden zijn niet gescheiden. Op aantal plaatsen is het vaak erg druk. Te weinig rust plaatsen met bankjes.”*

*“Vooral niet gaan verbeteren. Er is weinig horeca maar dat is juist fijn. Het is er nu al vaak te druk wat mij betreft. Ook wegwijzers, toiletten en zo: ik geef wel 'slecht' aan, maar ik hoop toch vooral dat het niet 'beter' wordt. Natuur mag ook wel gewoon natuur zijn.”*

Basis waardering in de vorm van een rapportcijfer: unieke bezoekers

Verbeterpunten: Heeft u (nog) suggesties of verbeterpunten voor het gebied [gebied]?

\* De algemene waardering is los uitgevraagd en is dus geen gemiddelde van de 13 voorgelegde deelaspecten

# 19. Bossen Lage Vuursche/Baarnse Bos (1/5)

Gemeente: Baarn

## Kengetallen



879.000 unieke bezoekers



2.5 - 2.75 miljoen bezoeken\*



8,1 gemiddeld rapportcijfer



€ 10,34 per persoon per bezoek\*\*

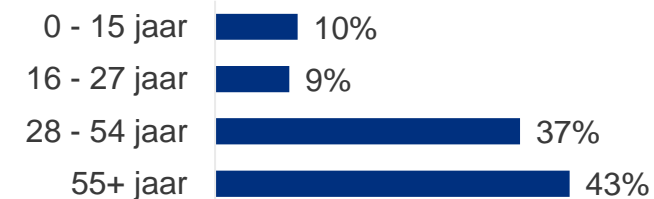
## Aantal keer bezocht op jaarbasis 2022

1 bezoek	50%
2 - 3 bezoeken	33%
4 - 9 bezoeken	11%
10 - 24 bezoeken	4%
25+ bezoeken	1%

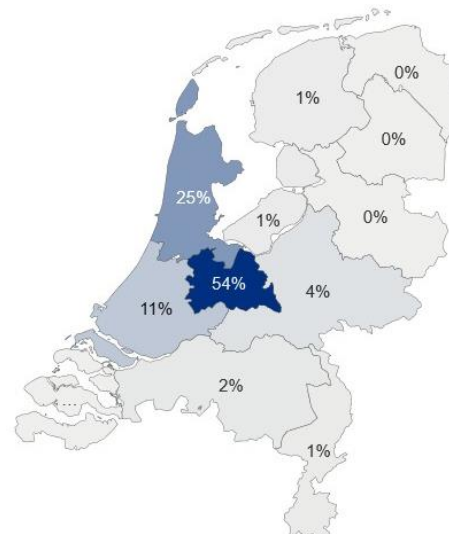
## Geslacht



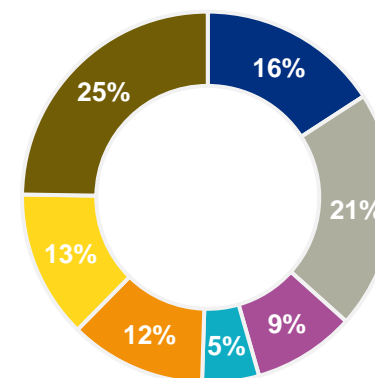
## Leeftijd



## Herkomst



## Leefstijl



Herkomst bezoeken binnen provincie Utrecht:

Directe omgeving\*: 65%

Overig provincie Utrecht: 35%

\* Gemeente Baarn (36%), Soest (25%), De Bilt (4%)



# 19. Bossen Lage Vuursche/Baarnse Bos (2/5)

## Ondernomen activiteiten tijdens de bezoeken



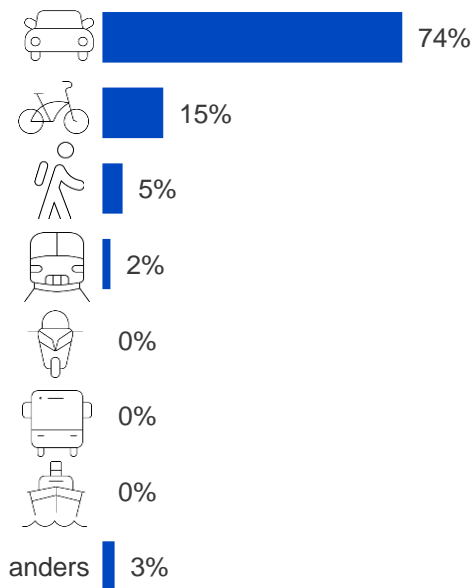
## Motief om de activiteiten hier te ondernemen



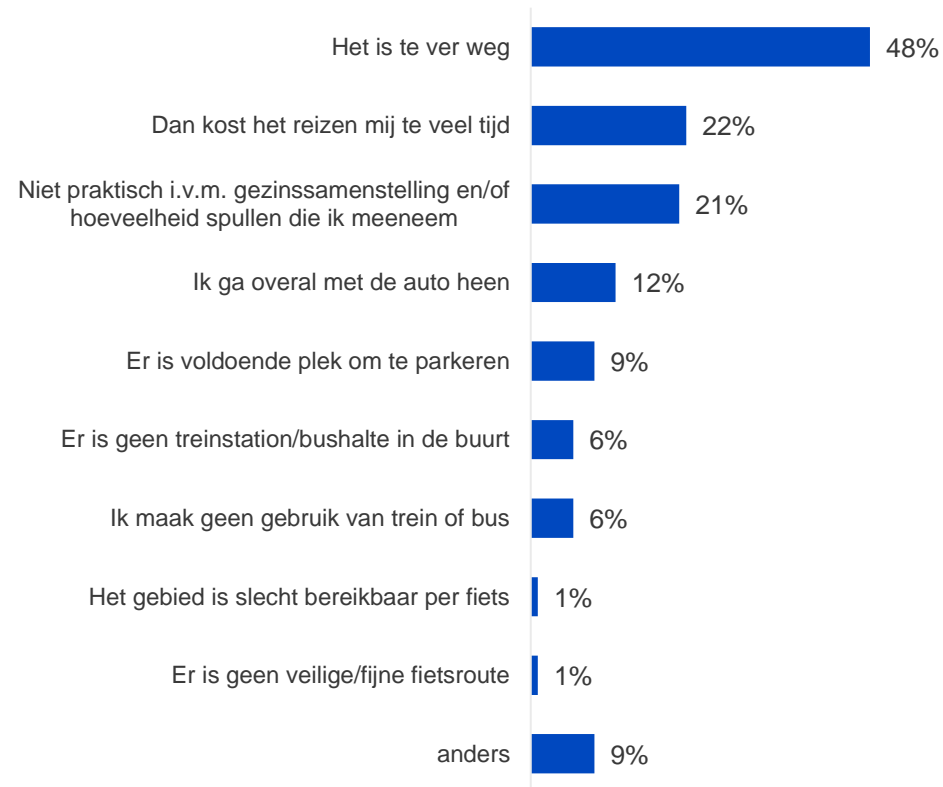


## 19. Bossen Lage Vuursche/Baarnse Bos (3/5)

### Vervoermiddel naar het gebied

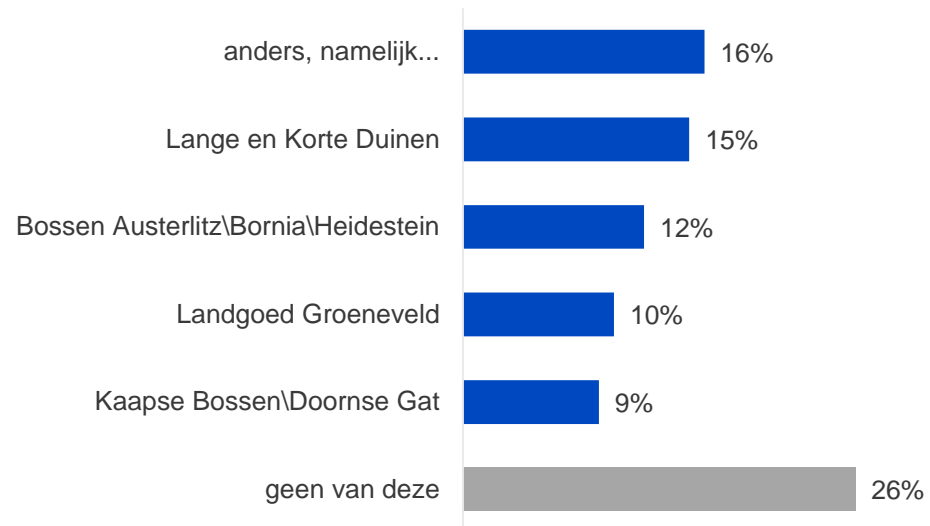


### Reden om gebied niet te voet, per fiets, trein of bus te bezoeken

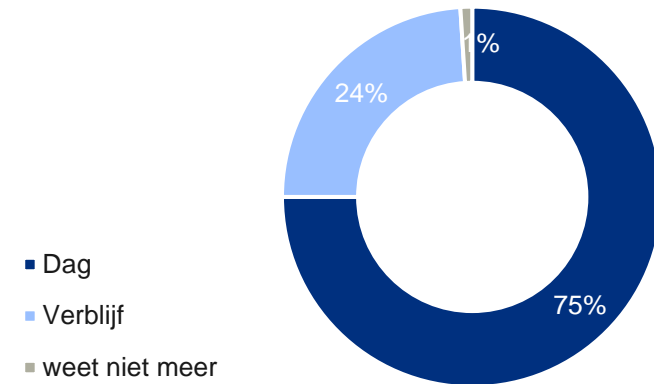


## 19. Bossen Lage Vuursche/Baarnse Bos (4/5)

Top 5 alternatieve recreatiegebieden in Utrecht\*



Dag- of verblijfsbezoek



# 19. Bossen Lage Vuursche/Baarnse Bos (5/5)



# 20. Landgoed Groeneveld (1/5)

Gemeente: Baarn

## Kengetallen



297.000 unieke bezoekers



1.0 - 1.25 miljoen bezoeken\*



8,1 gemiddeld rapportcijfer



€ 5,29 per persoon per bezoek\*\*

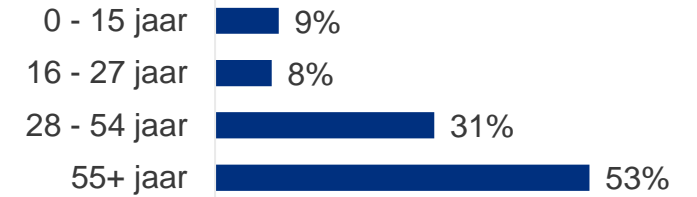
## Aantal keer bezocht op jaarbasis 2022

1 bezoek	49%
2 - 3 bezoeken	28%
4 - 9 bezoeken	15%
10 - 24 bezoeken	6%
25+ bezoeken	1%

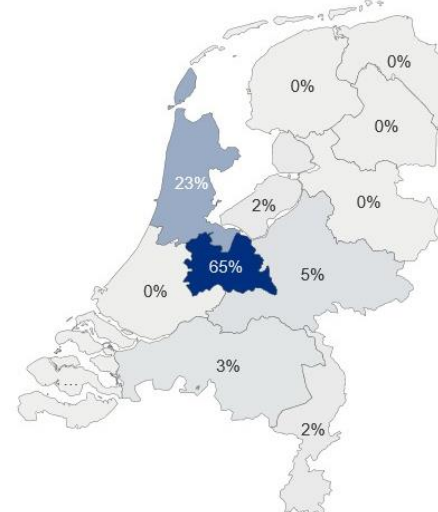
## Geslacht



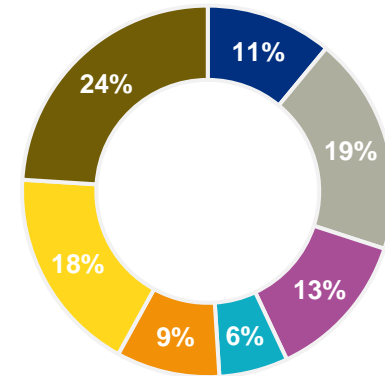
## Leeftijd



## Herkomst



## Leefstijl



Herkomst bezoeken binnen provincie Utrecht:  
 Directe omgeving\*: 55%  
 Overig provincie Utrecht: 45%  
 \* Gemeente Baarn

- Rustzoekers
- Plezierzoekers
- Stijlzoekers
- Inzichtzoekers
- Verbindingzoekers
- Avontuurzoekers
- Harmoniezoekers

## 20. Landgoed Groeneveld (2/5)

### Ondernomen activiteiten tijdens de bezoeken

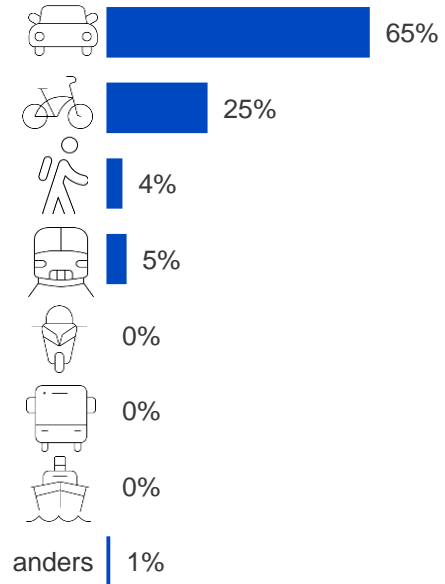


### Motief om de activiteiten hier te ondernemen

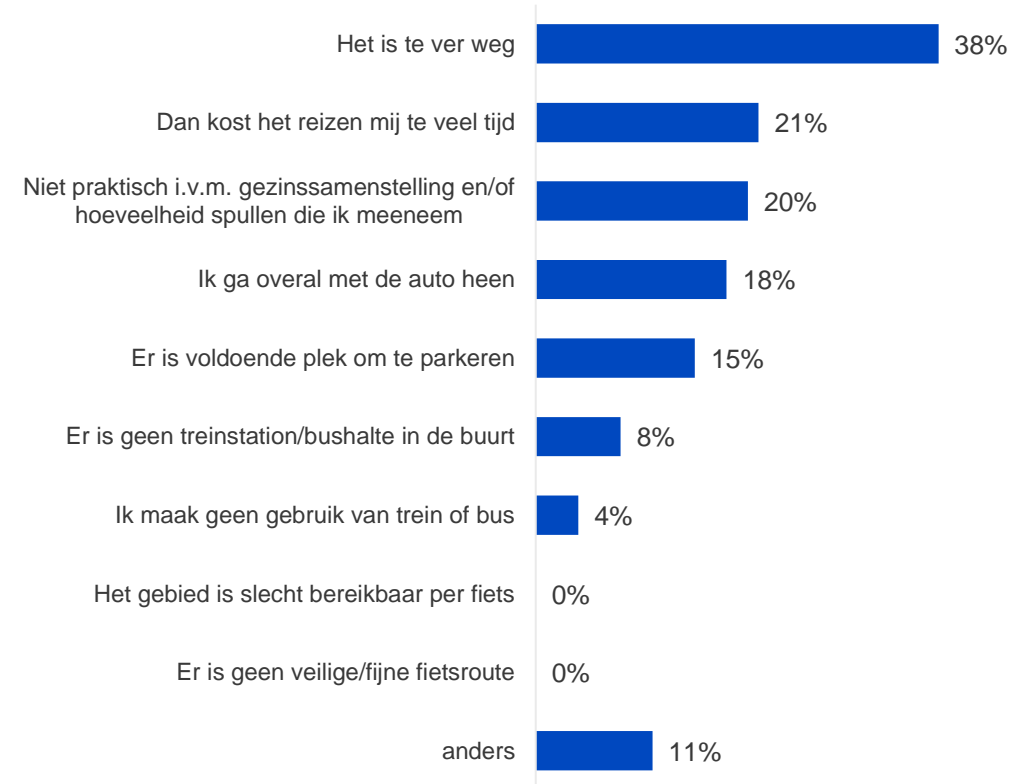


## 20. Landgoed Groeneveld (3/5)

### Vervoermiddel naar het gebied

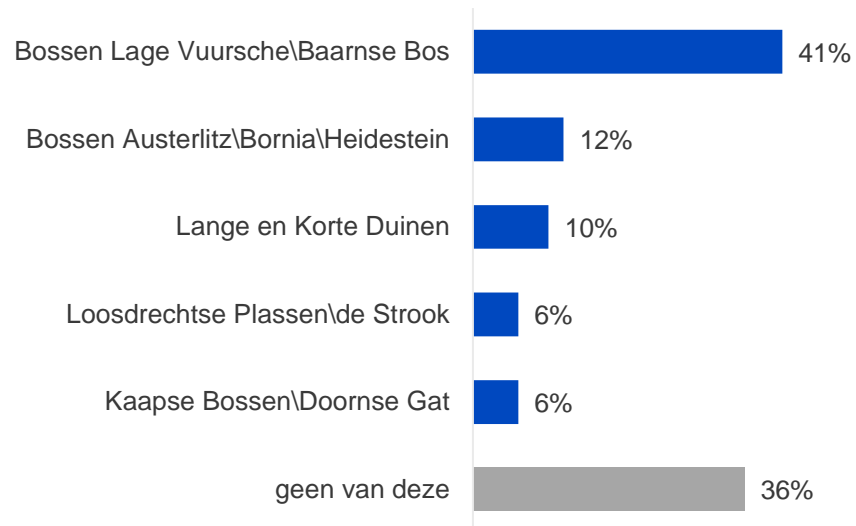


### Reden om gebied niet te voet, per fiets, trein of bus te bezoeken

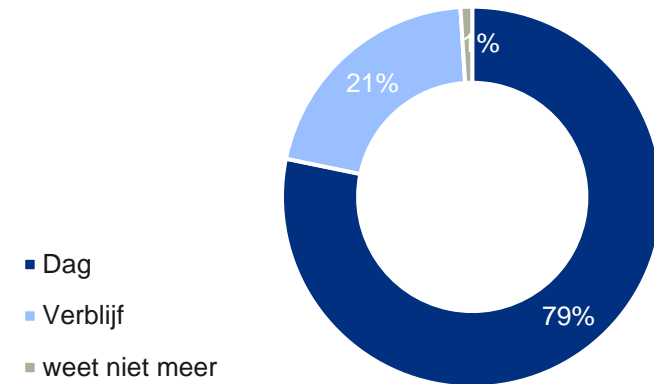


## 20. Landgoed Groeneveld (4/5)

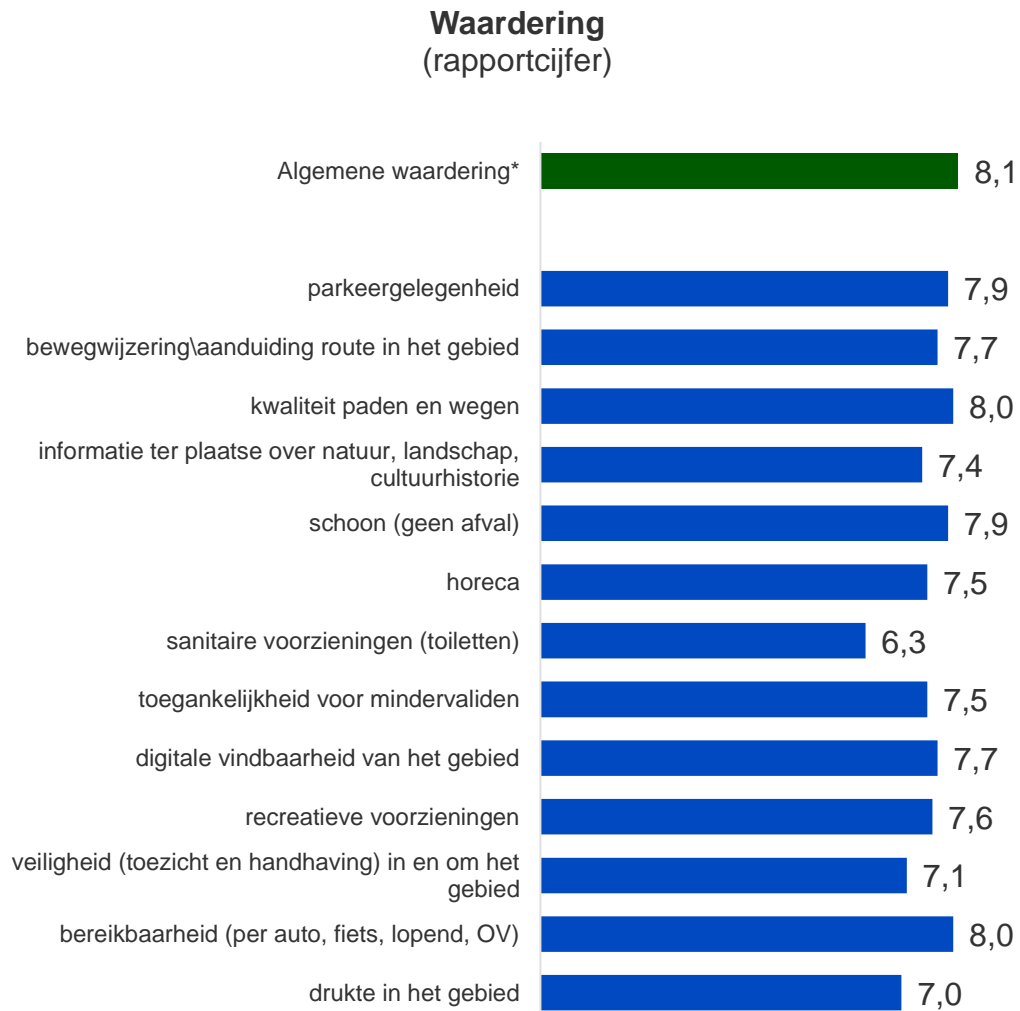
Top 5 alternatieve recreatiegebieden in Utrecht\*



Dag- of verblijfsbezoek



## 20. Landgoed Groeneveld (5/5)



### Suggesties en verbeterpunten



*“Meer toilet mogelijkheden”*

*“Kinderspeeltuintje”*

*“Wat meer prullenbakken in het park”*

*“Wat meer verharde paden om er makkelijker met een rolstoel te kunnen genieten van de omgeving”*

*“Breng prullenbakken aan waar mensen hun poepzakjes van de hond in kunnen deponeren.”*

*“Het is net een groot hondentoilet. De stank is geregeld niet te harden. Het belachelijke beeld ook, van een hele rij gevulde poepzakjes op het mooie houten hek maakt ook duidelijk hoezeer het gebied op prijs wordt gesteld.”*

*“Minder drukte”*

*“Meer parkeer gelegenheid, toiletten, wegwijzers in het bos achter het kasteel en meer parkeergelegenheid. Het is er zo druk altijd, dat is niet fijn.”*

Basis waardering in de vorm van een rapportcijfer: unieke bezoekers

Verbeterpunten: Heeft u (nog) suggesties of verbeterpunten voor het gebied [gebied]?

\* De algemene waardering is los uitgevraagd en is dus geen gemiddelde van de 13 voorgelegde deelaspecten



# 21. Coelhorst (1/5)

Gemeente: Amersfoort

## Kengetallen



43.000 unieke bezoekers



< 0,5 miljoen bezoeken\*



7,8 gemiddeld rapportcijfer

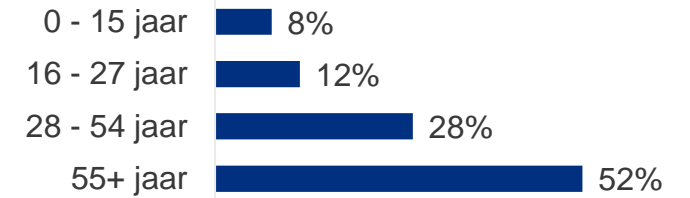


€ 2,35 per persoon per bezoek\*\*

## Geslacht



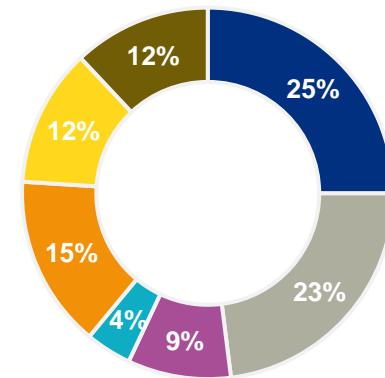
## Leeftijd



## Herkomst



## Leefstijl



## Aantal keer bezocht op jaarbasis 2022

1 bezoek	37%
2 - 3 bezoeken	30%
4 - 9 bezoeken	15%
10 - 24 bezoeken	14%
25+ bezoeken	5%

Herkomst bezoeken binnen provincie Utrecht:  
 Directe omgeving\*: 95%  
 Overig provincie Utrecht: 5%  
 \* Gemeente Amersfoort (94%), Soest (1%)

- Rustzoekers
- Plezierzoekers
- Stijlzoekers
- Inzichtzoekers
- Verbindingzoekers
- Avontuurzoekers
- Harmoniezoekers

## 21. Coelhorst (2/5)

### Ondernomen activiteiten tijdens de bezoeken

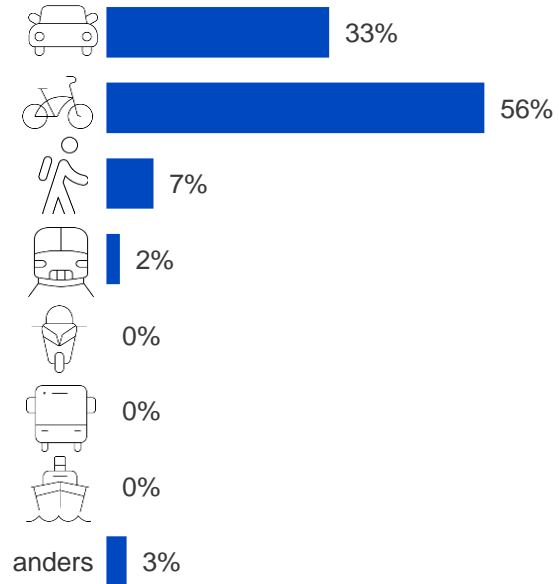


### Motief om de activiteiten hier te ondernemen



## 21. Coelhorst (3/5)

### Vervoermiddel naar het gebied

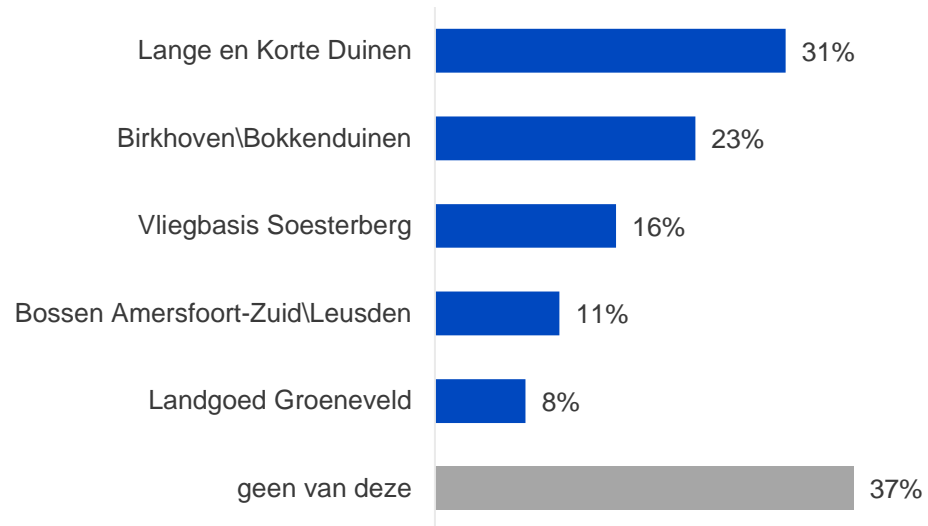


### Reden om gebied niet te voet, per fiets, trein of bus te bezoeken

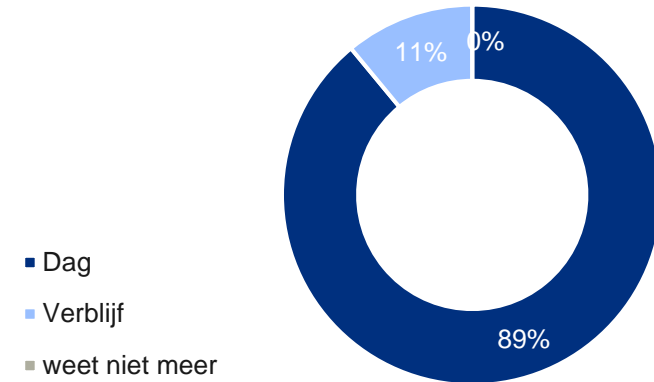


## 21. Coelhorst (4/5)

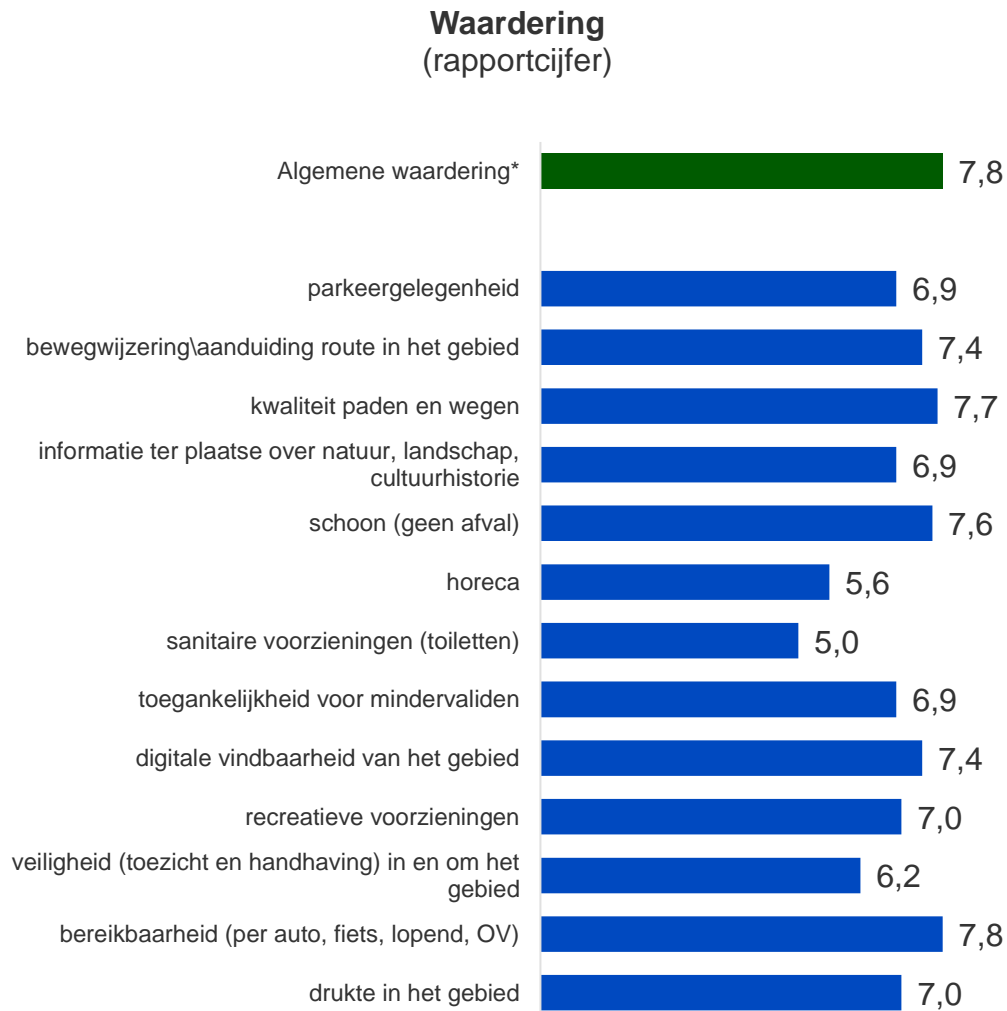
Top 5 alternatieve recreatiegebieden in Utrecht\*



Dag- of verblijfsbezoek



## 21. Coelhorst (5/5)



### Suggesties en verbeterpunten



*“Redelijk druk, auto's rijden hard, wandelaars en fietsers soms veel op de weg”*

*“Zorg dat deze weg niet meer een sluiproute voor verkeer is. Geen nieuwbouw meer, handhaaf rust en natuur. Verbied lawaai makende motoren behalve boeren die hun werk moeten doen”*

*“Bankjes langs de diverse wegen”*

Basis waardering in de vorm van een rapportcijfer: unieke bezoekers

Verbeterpunten: Heeft u (nog) suggesties of verbeterpunten voor het gebied [gebied]?

\* De algemene waardering is los uitgevraagd en is dus geen gemiddelde van de 13 voorgelegde deelaspecten

## 22. Birkhoven/Bokkenduinen (1/5)

Gemeente: Amersfoort

### Kengetallen



117.000 unieke bezoekers



0.5 - 0.75 miljoen bezoeken\*



7,6 gemiddeld rapportcijfer



€ 1,56 per persoon per bezoek\*\*

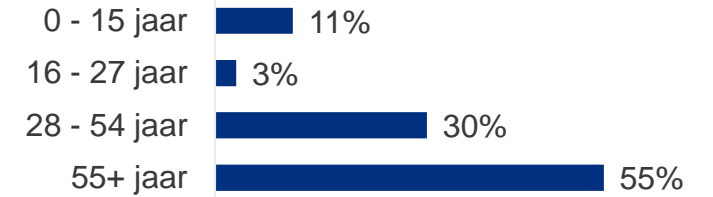
### Aantal keer bezocht op jaarbasis 2022

1 bezoek	50%
2 - 3 bezoeken	20%
4 - 9 bezoeken	16%
10 - 24 bezoeken	10%
25+ bezoeken	4%

### Geslacht



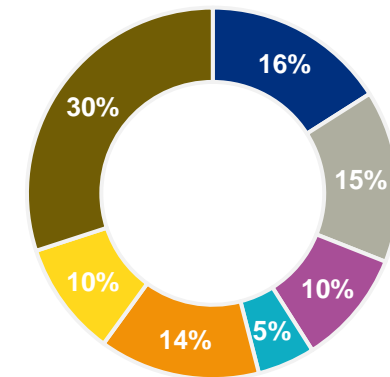
### Leeftijd



### Herkomst



### Leefstijl

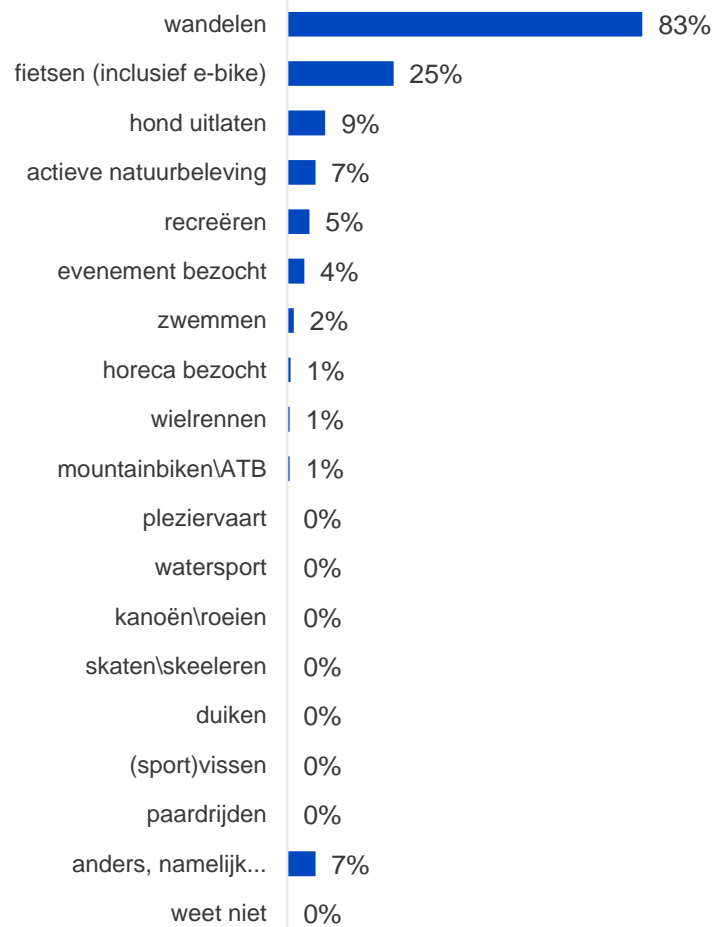


Herkomst bezoeken binnen provincie Utrecht:  
 Directe omgeving\*: 87%  
 Overig provincie Utrecht: 13%  
 \* Gemeente Amersfoort (82%), Soest (5%)

- Rustzoekers
- Plezierzoekers
- Stijlzoekers
- Inzichtzoekers
- Verbindingzoekers
- Avontuurzoekers
- Harmoniezoekers

## 22. Birkhoven/Bokkenduinen (2/5)

### Ondernomen activiteiten tijdens de bezoeken

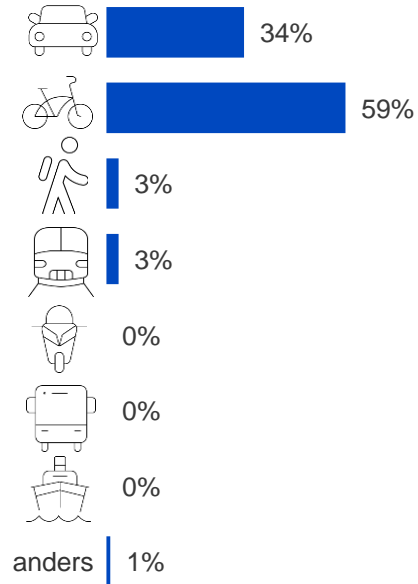


### Motief om de activiteiten hier te ondernemen



## 22. Birkhoven/Bokkenduinen (3/5)

### Vervoermiddel naar het gebied



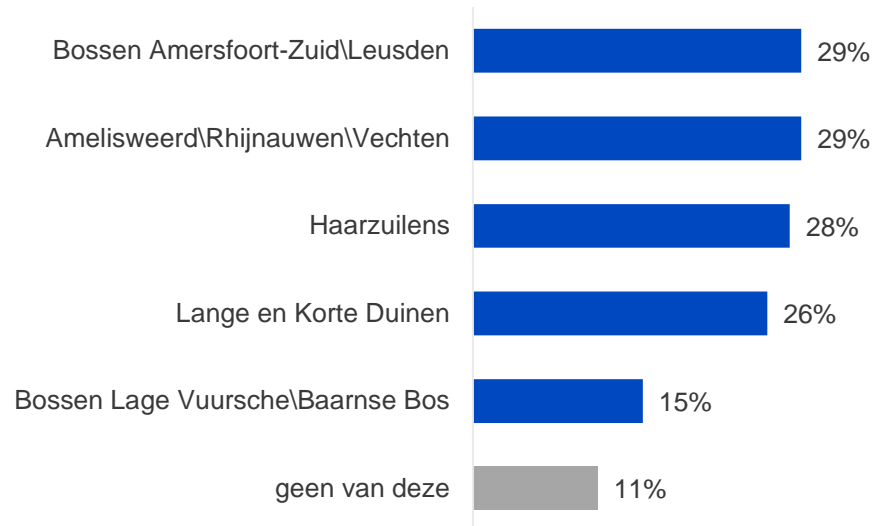
### Reden om gebied niet te voet, per fiets, trein of bus te bezoeken



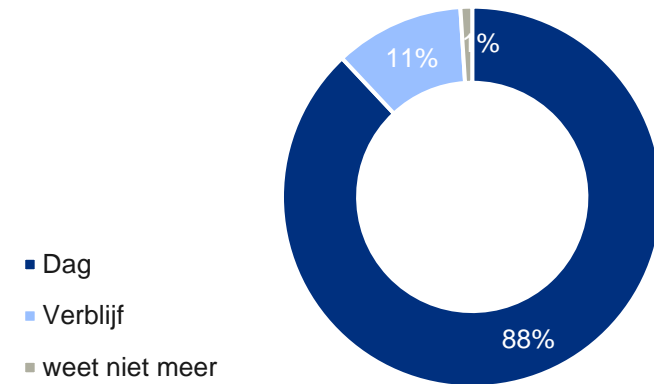


## 22. Birkhoven/Bokkenduinen (4/5)

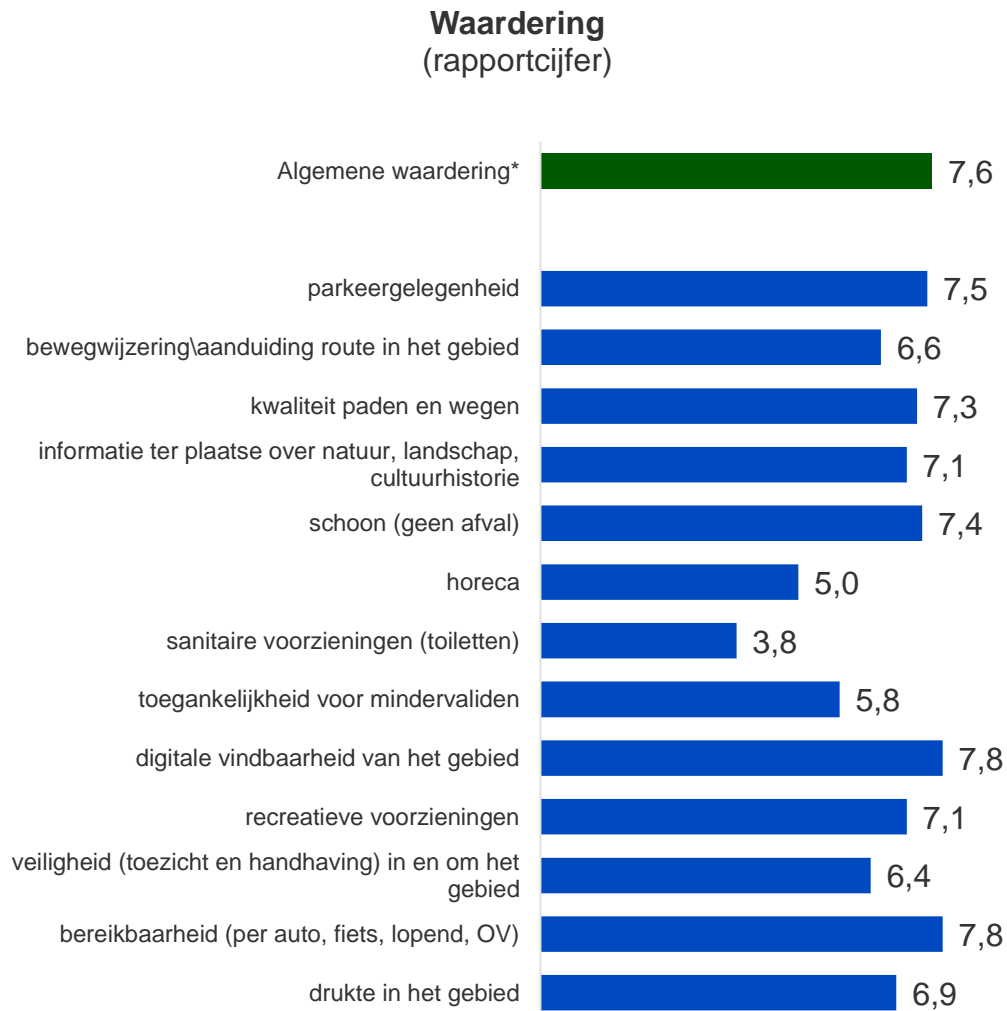
Top 5 alternatieve recreatiegebieden in Utrecht\*



Dag- of verblijfsbezoek



## 22. Birkhoven/Bokkenduinen (5/5)



### Suggesties en verbeterpunten



*“Een paar prullenbakken”*

*“Meer bankjes.”*

*“Openbare sanitaire voorzieningen”*

*“Meer horeca, wel verspreid en rustig”*

*“Er worden erg veel honden uitgelaten die vaak loslopen. Ook in het deel dat geen honden-uitlaatbos is. Zou fijn zijn als dat beter toezicht op gehouden wordt. Al die loslopende honden verstoren de natuurlijk, de wilde dieren en springer tegen wandelaars op die zelf geen hond hebben”*

*“Opruimplicht voor hondenpoep. Vooral in de aanlooproute naar de plas toe licht héél veel hondenpoep. Er staan verder geen vuilnisbakken, dus ik ruim het zelf daardoor ook niet op. Vuilnisbakken, met poepzakjes voor de honden zou een goede aanvulling zijn.”*

*“Geen openlucht theater en dierentuin”*

*“Betere parkeergelegenheid. Dit is nu een hobbelige zandvlakte.”*

*“Fietspaden zijn erg gevaarlijk, vooral bij droogte slip je gemakkelijk door het losse zand. Niet alle fietspaden zijn verhard.”*

# 23. Bossen Amersfoort-Zuid/Leusden (1/5)

## Kengetallen



**369.000 unieke bezoekers**



**1.25 - 1.5 miljoen bezoeken\***



**7,9 gemiddeld rapportcijfer**



**€ 6,77 per persoon per bezoek\*\***

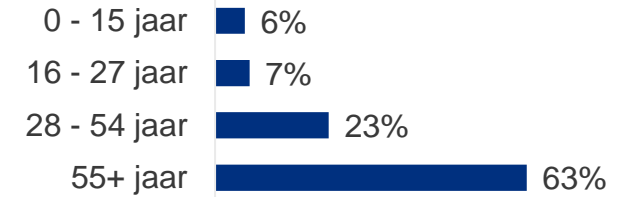
## Aantal keer bezocht op jaarbasis 2022

1 bezoek	62%
2 - 3 bezoeken	18%
4 - 9 bezoeken	13%
10 - 24 bezoeken	6%
25+ bezoeken	2%

## Geslacht



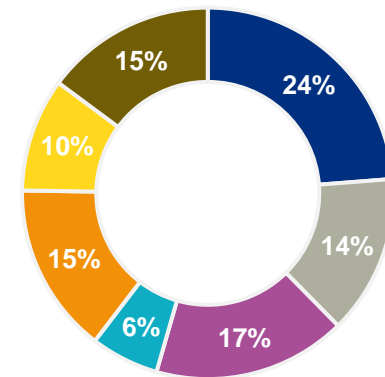
## Leeftijd



## Herkomst



## Leefstijl

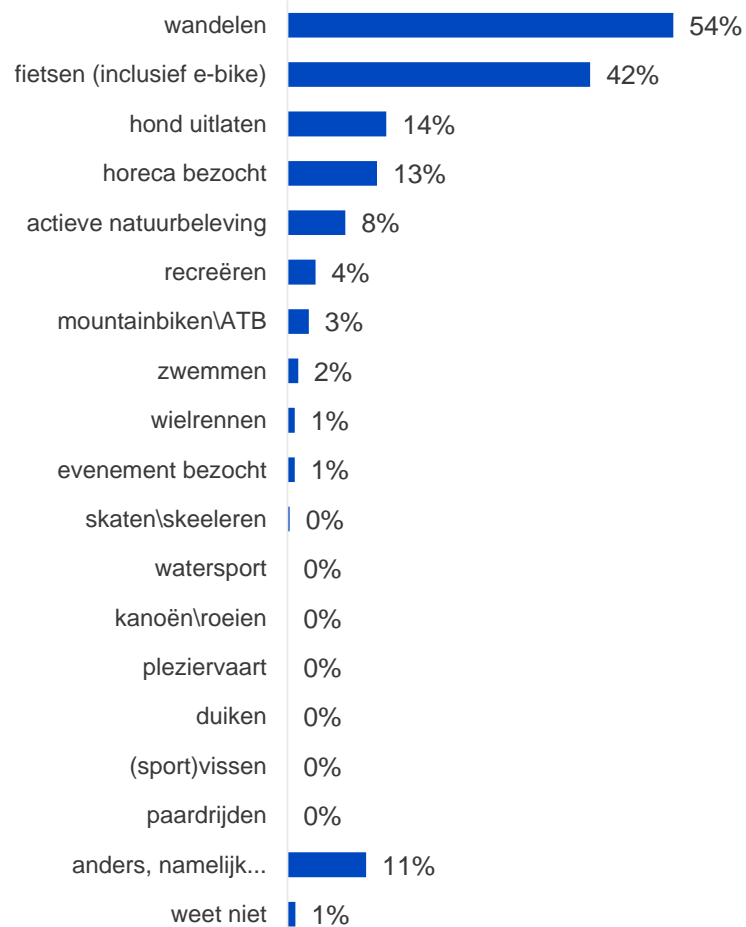


Herkomst bezoeken binnen provincie Utrecht:  
 Directe omgeving\*: 85%  
 Overig provincie Utrecht: 15%  
 \* Gemeente Amersfoort (56%), Leusden (29%)

- Rustzoekers
- Plezierzoekers
- Stijlzoekers
- Inzichtzoekers
- Verbindingzoekers
- Avontuurzoekers
- Harmoniezoekers

## 23. Bossen Amersfoort-Zuid/Leusden (2/5)

### Ondernomen activiteiten tijdens de bezoeken

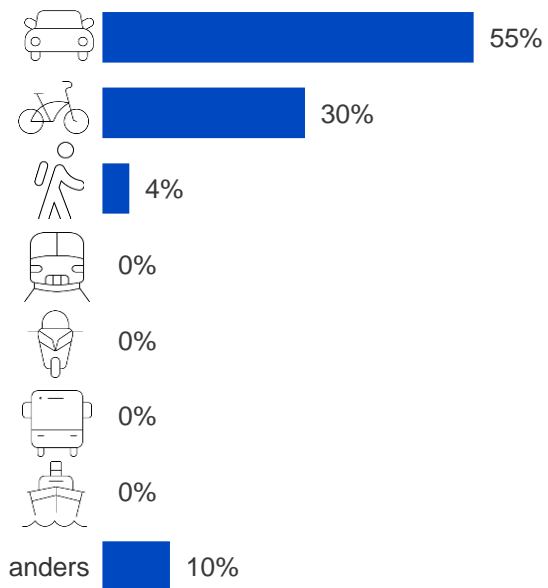


### Motief om de activiteiten hier te ondernemen



## 23. Bossen Amersfoort-Zuid/Leusden (3/5)

### Vervoermiddel naar het gebied

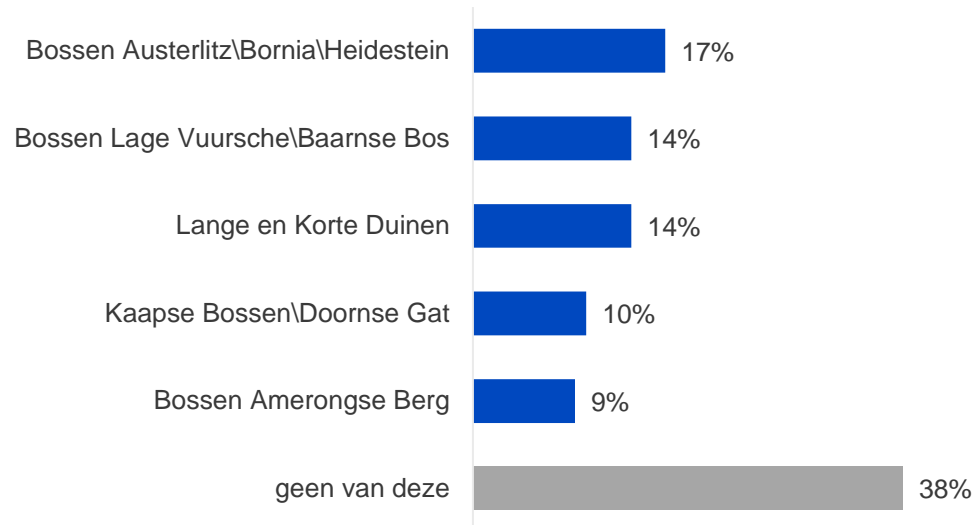


### Reden om gebied niet te voet, per fiets, trein of bus te bezoeken

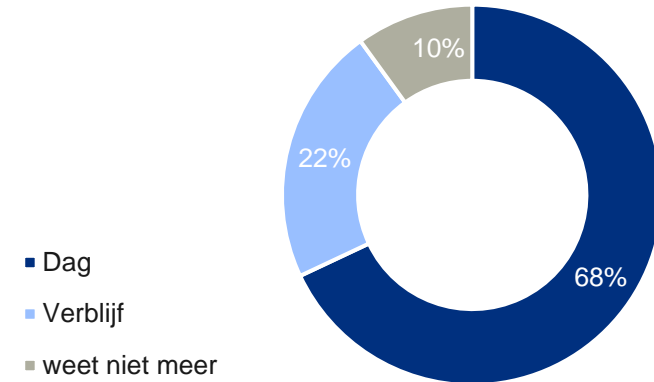


## 23. Bossen Amersfoort-Zuid/Leusden (4/5)

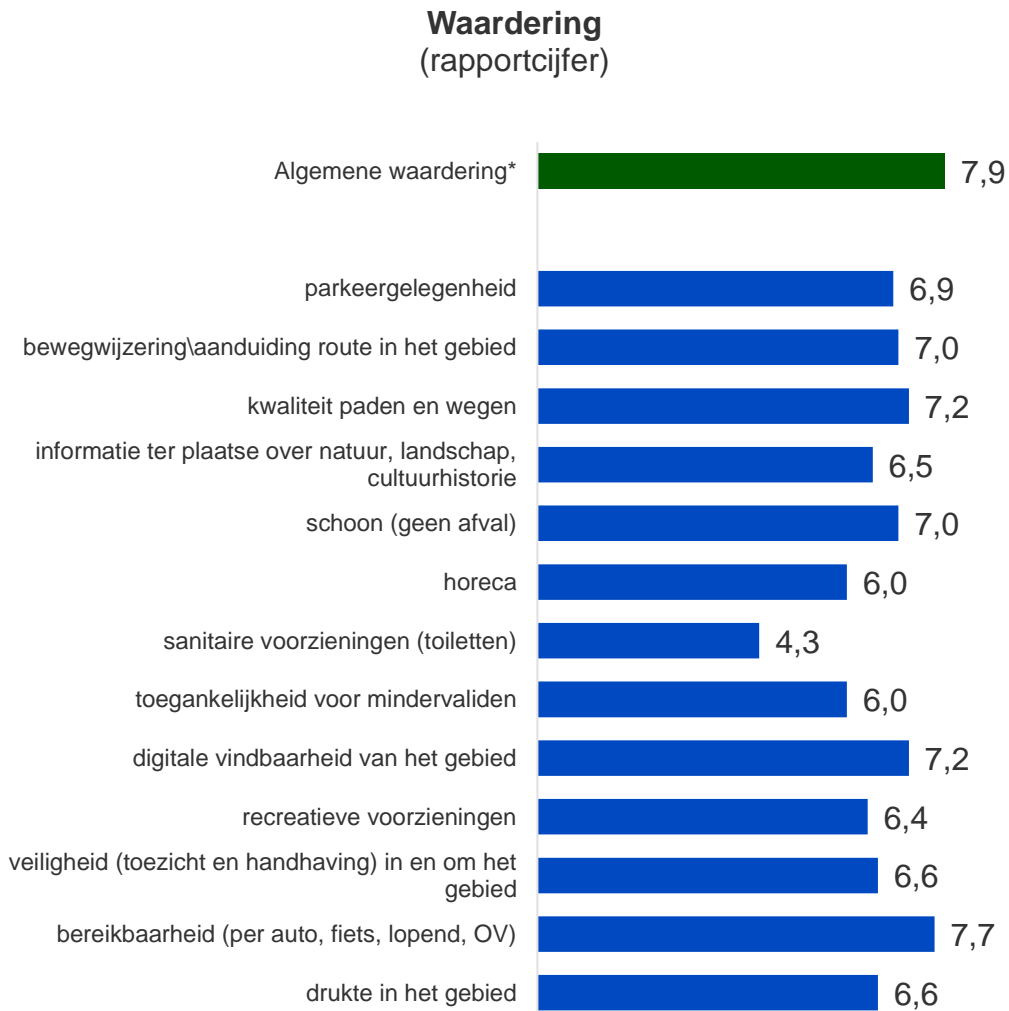
Top 5 alternatieve recreatiegebieden in Utrecht\*



Dag- of verblijfsbezoek



## 23. Bossen Amersfoort-Zuid/Leusden (5/5)



### Suggesties en verbeterpunten



*“Ook hier te weinig rustpunten banken met tafel en geen afvalbakken aanwezig”*

*“Meer bankjes om mooie plekken”*

*“Meer bankjes, betere parkeerplekken”*

*“Sanitaire voorzieningen zou fijn zijn”*

*“Toiletgebouw”*

*“De weg er naar toe kuilvrij maken”*

*“Parkeerplaats is slecht onderhouden veel gaten.”*

*“Geen horeca in het gebied”*

*“Paaltjes route zou wel prettig zijn, heb ik niet gezien.”*

*“Ja, duidelijk aangeven welke paden wandelgebied zijn of een route aangeven. Ik beland altijd op een ruiter of mountainbike pad, zonder dat ik het weet”*

*“Meer routes! Nu maar 2... Of routepunten want je verdwaalt er makkelijk. Voor wandelgemeente is dit groot gebied en weinig parkeergelegenheid.”*

# 24. De Schammer/Bloeidaal (1/5)

Gemeente: Leusden

## Kengetallen



**65.000 unieke bezoekers**



**0.5 - 0.75 miljoen bezoeken\***



**8.0 gemiddeld rapportcijfer**

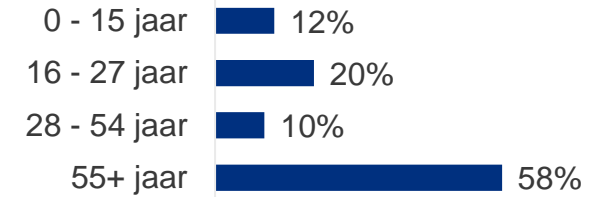


**€ 0,28 per persoon per bezoek\*\***

## Geslacht



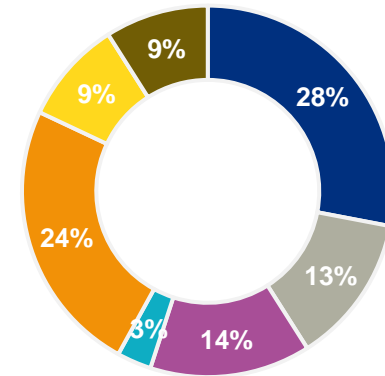
## Leeftijd



## Herkomst



## Leefstijl



## Aantal keer bezocht op jaarbasis 2022

1 bezoek	21%
2 - 3 bezoeken	27%
4 - 9 bezoeken	27%
10 - 24 bezoeken	14%
25+ bezoeken	10%

Herkomst bezoeken binnen provincie Utrecht:  
 Directe omgeving\*: 99%  
 Overig provincie Utrecht: 1%  
 \* Gemeente Amersfoort (69%), Leusden (30%)

- Rustzoekers
- Plezierzoekers
- Stijlzoekers
- Inzichtzoekers
- Verbindingzoekers
- Avontuurzoekers
- Harmoniezoekers

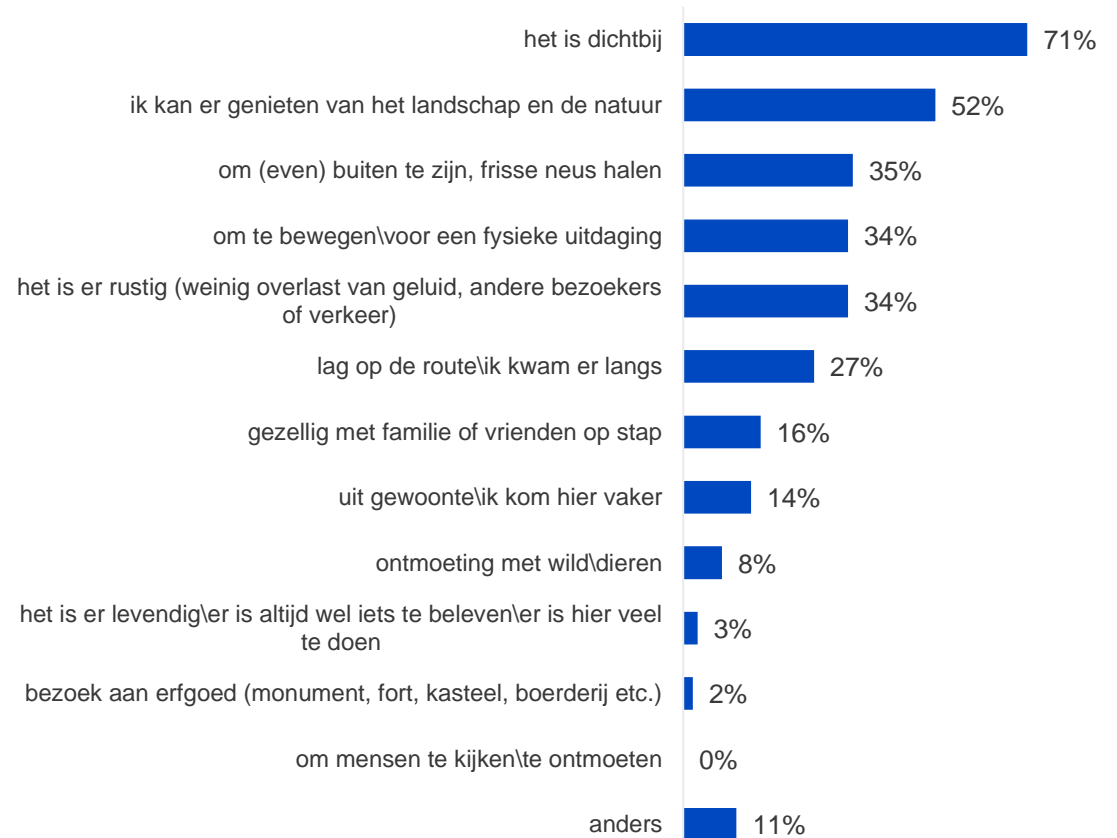


## 24. De Schammer/Bloeidaal (2/5)

### Ondernomen activiteiten tijdens de bezoeken

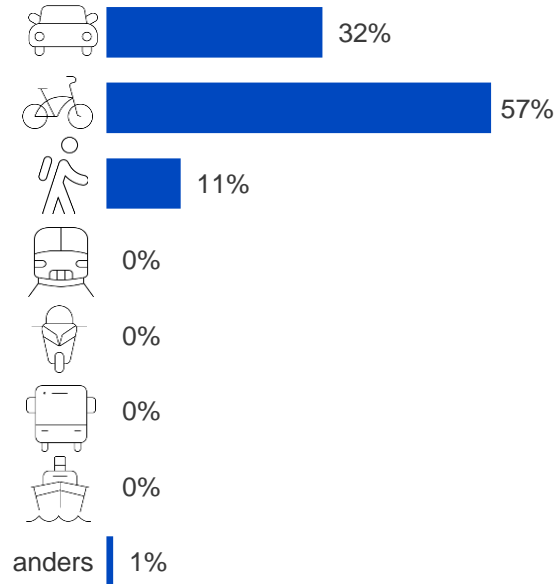


### Motief om de activiteiten hier te ondernemen



## 24. De Schammer/Bloeidaal (3/5)

### Vervoermiddel naar het gebied

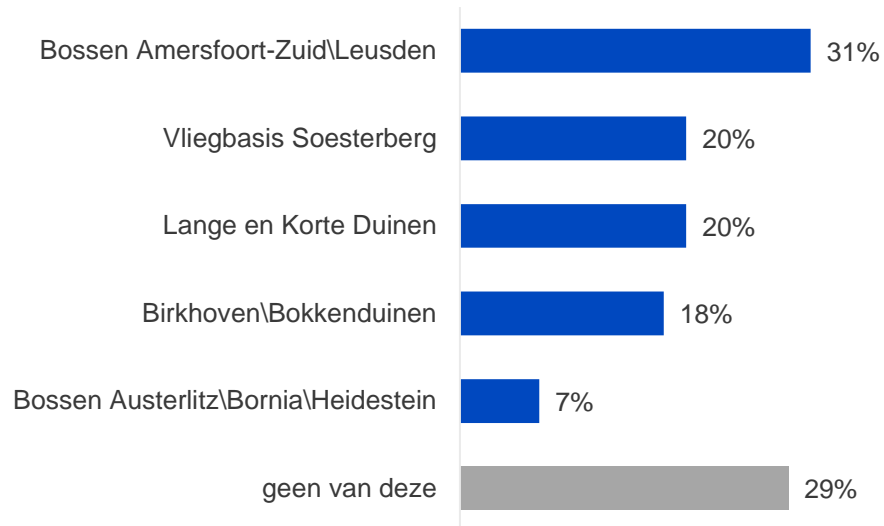


### Reden om gebied niet te voet, per fiets, trein of bus te bezoeken

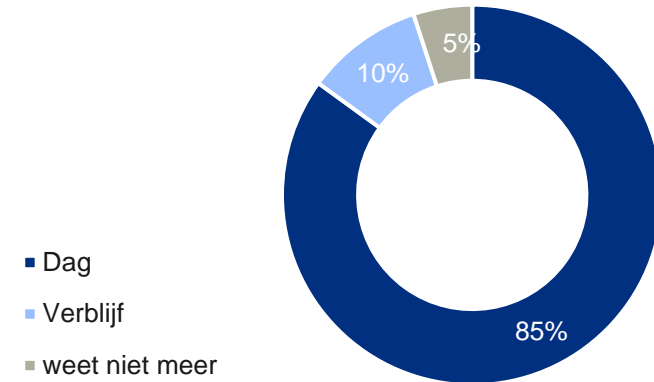


## 24. De Schammer/Bloeidaal (4/5)

Top 5 alternatieve recreatiegebieden in Utrecht\*

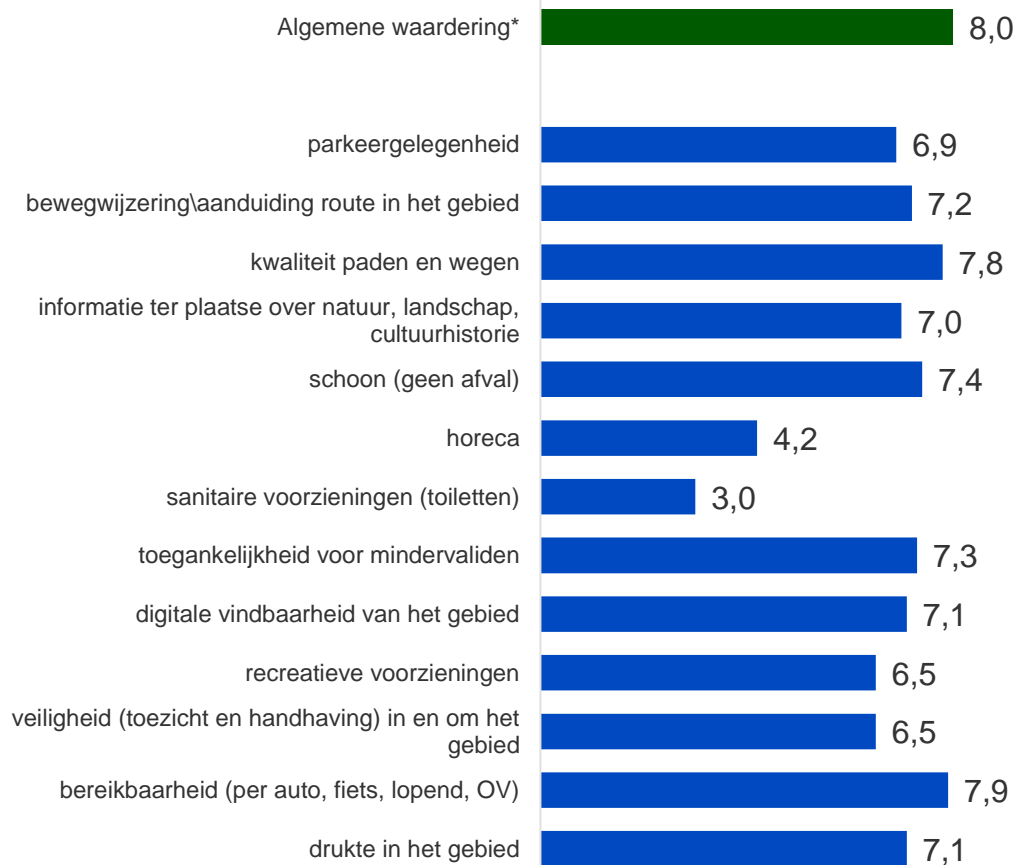


Dag- of verblijfsbezoek



## 24. De Schammer/Bloeidaal (5/5)

Waardering  
(rapportcijfer)



Suggesties en verbeterpunten



*“Horeca zou wel leuk zijn.”*

*“Horeca en toiletten betreft de Kopermolen. Informatiepanel bij ingangen zou helpen. Maaibeleid mag nog wat genuanceerder”*

*“Toiletgebouw”*

*“Meer ruimte voor fietsers en wandelaars. Soms wat smal”*

Basis waardering in de vorm van een rapportcijfer: unieke bezoekers

Verbeterpunten: Heeft u (nog) suggesties of verbeterpunten voor het gebied [gebied]?

\* De algemene waardering is los uitgevraagd en is dus geen gemiddelde van de 13 voorgelegde deelaspecten

# 25. Henschotermeer (1/5)

## Kengetallen



**269.000 unieke bezoekers**



**0.5 - 0.75 miljoen bezoeken\***



**7,8 gemiddeld rapportcijfer**



**€ 4,30 per persoon per bezoek\*\***

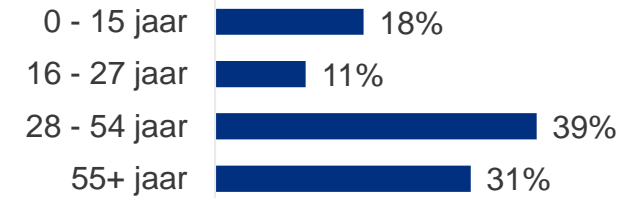
## Aantal keer bezocht op jaarbasis 2022

1 bezoek	55%
2 - 3 bezoeken	25%
4 - 9 bezoeken	18%
10 - 24 bezoeken	2%
25+ bezoeken	0%

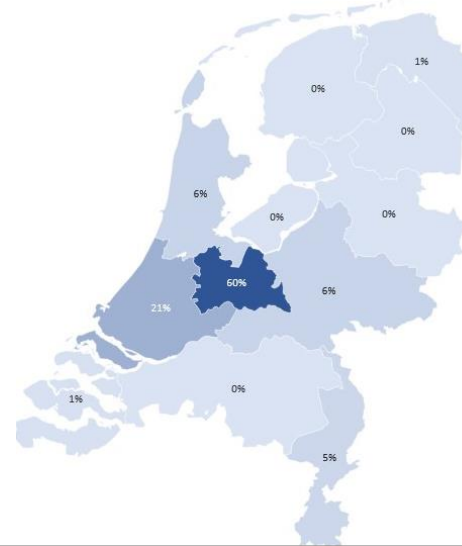
## Geslacht



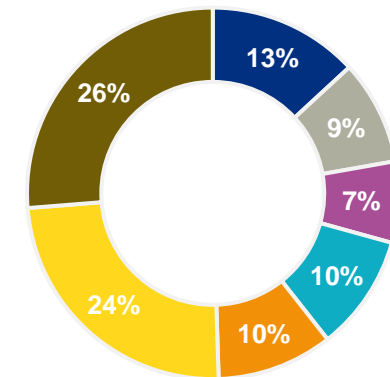
## Leeftijd



## Herkomst



## Leefstijl



Herkomst bezoeken binnen provincie Utrecht:

Directe omgeving\*: 37%

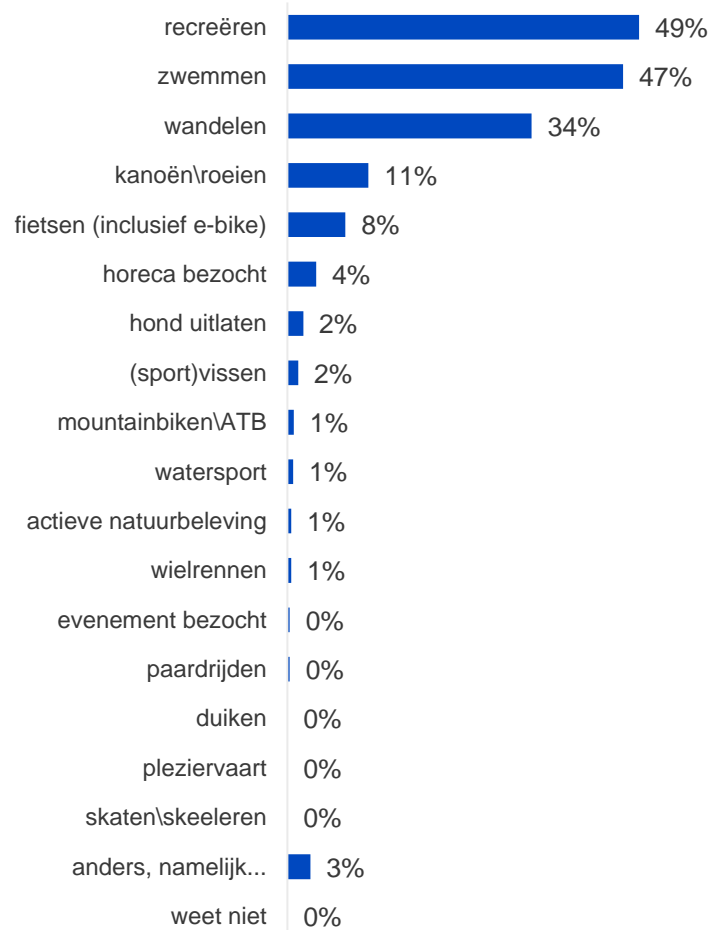
Overig provincie Utrecht: 63%

\* Gemeente Utrechtse Heuvelrug (28%), Woudenberg (10%)

- Rustzoekers
- Plezierzoekers
- Stijlzoekers
- Inzichtzoekers
- Verbindingzoekers
- Avontuurzoekers
- Harmoniezoekers

## 25. Henschotermeer (2/5)

### Ondernomen activiteiten tijdens de bezoeken

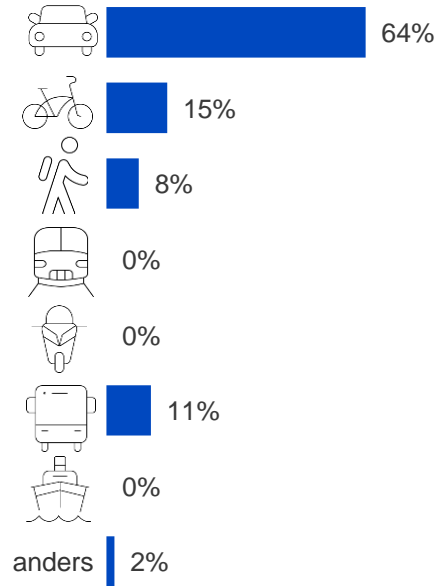


### Motief om de activiteiten hier te ondernemen

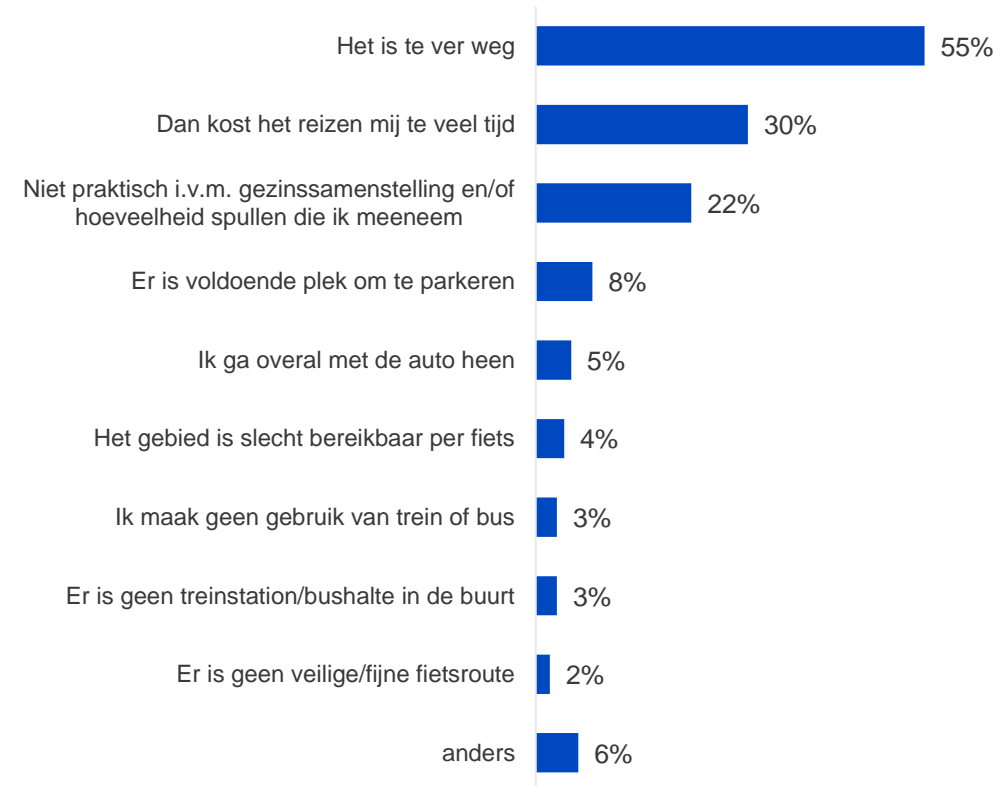


## 25. Henschotermeer (3/5)

### Vervoermiddel naar het gebied

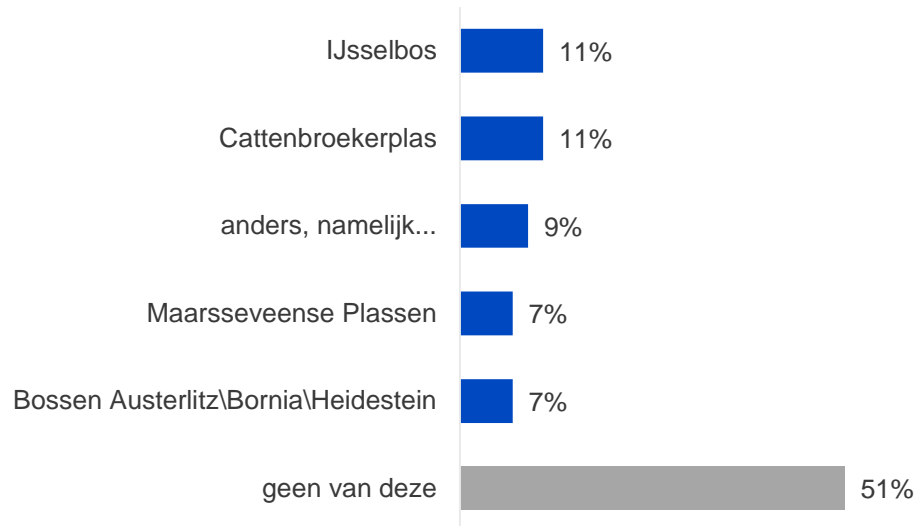


### Reden om gebied niet te voet, per fiets, trein of bus te bezoeken

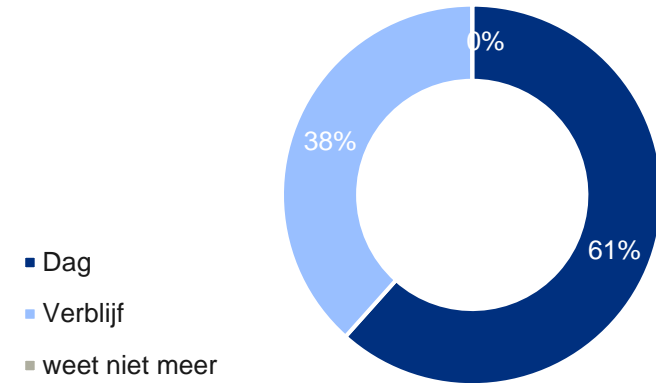


## 25. Henschotermeer (4/5)

Top 5 alternatieve recreatiegebieden in Utrecht\*

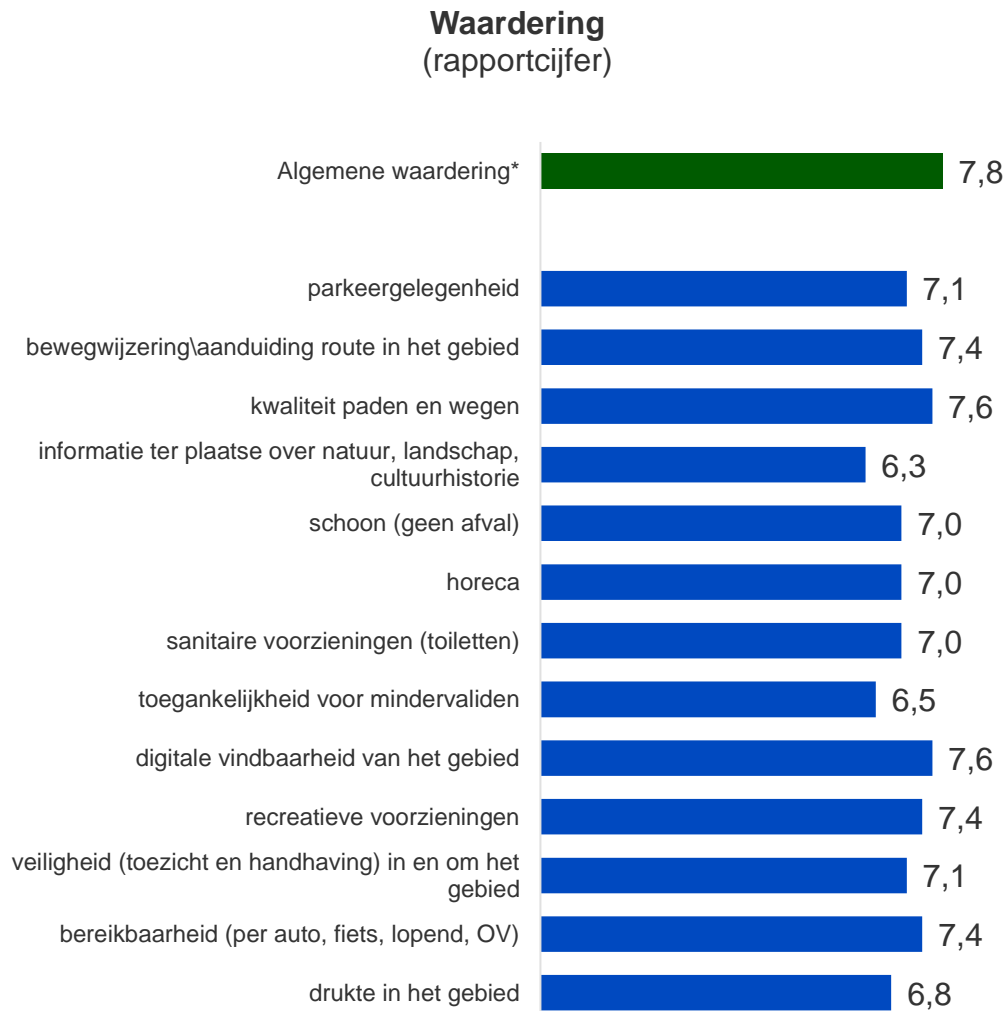


Dag- of verblijfsbezoek





## 25. Henschotermeer (5/5)



### Suggesties en verbeterpunten



*“Zou fijn zijn als je ook ter plekke een kaartje kunt kopen zonder internet device.”*

*“Het is er tegenwoordig knetterduur en je moet van tevoren online reserveren om er te komen. Niets meer aan daar, ga er bij voorkeur niet meer heen! We werden erg afgeblaft omdat we niet online gereserveerd hadden.”*

*“Betere entreeregeling. Plaats een kassa of betaalautomaat”*

*“Betaald parkeren moet afgeschaft worden of minder duur zodat het voor iedereen toegankelijk blijft”*

*“Vrije recreatie ipv betaald recreëren”*

*“Stoppen met het verder commercieel ontwikkelen”*

*“Rolstoelen om door zand te rijden zodat deze ook bij het water kunnen komen.”*

*“Verbod op harde muziek”*

Basis waardering in de vorm van een rapportcijfer: unieke bezoekers

Verbeterpunten: Heeft u (nog) suggesties of verbeterpunten voor het gebied [gebied]?

\* De algemene waardering is los uitgevraagd en is dus geen gemiddelde van de 13 voorgelegde deelaspecten

# 26. Bossen Austerlitz/Bornia/Heidestein (1/5)

Gemeente: Utrechtse Heuvelrug

## Kengetallen



671.000 unieke bezoekers



1.5 - 1.75 miljoen bezoeken\*

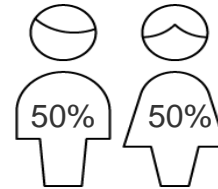


8,3 gemiddeld rapportcijfer

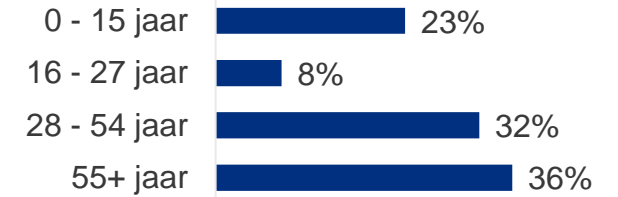


€ 7,56 per persoon per bezoek\*\*

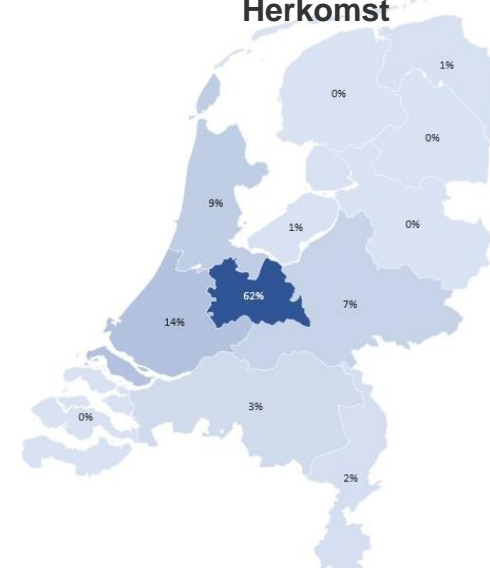
## Geslacht



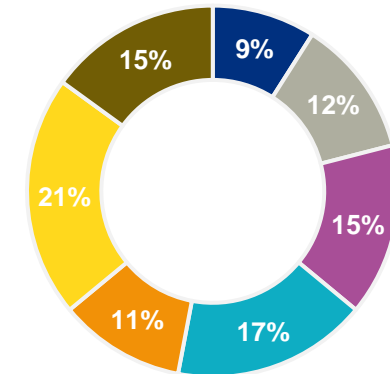
## Leeftijd



## Herkomst



## Leefstijl



## Aantal keer bezocht op jaarbasis 2022

1 bezoek	66%
2 - 3 bezoeken	19%
4 - 9 bezoeken	12%
10 - 24 bezoeken	3%
25+ bezoeken	1%

Herkomst bezoeken binnen provincie Utrecht:  
 Directe omgeving\*: 53%  
 Overig provincie Utrecht: 47%  
 \* Gemeente Zeist (34%), Utrechtse Heuvelrug (19%)

- Rustzoekers
- Plezierzoekers
- Stijlzoekers
- Inzichtzoekers
- Verbindingzoekers
- Avontuurzoekers
- Harmoniezoekers

## 26. Bossen Austerlitz/Bornia/Heidestein (2/5)

### Ondernomen activiteiten tijdens de bezoeken

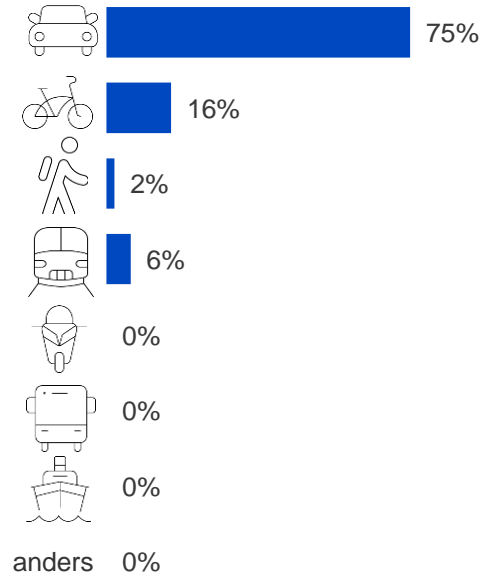


### Motief om de activiteiten hier te ondernemen

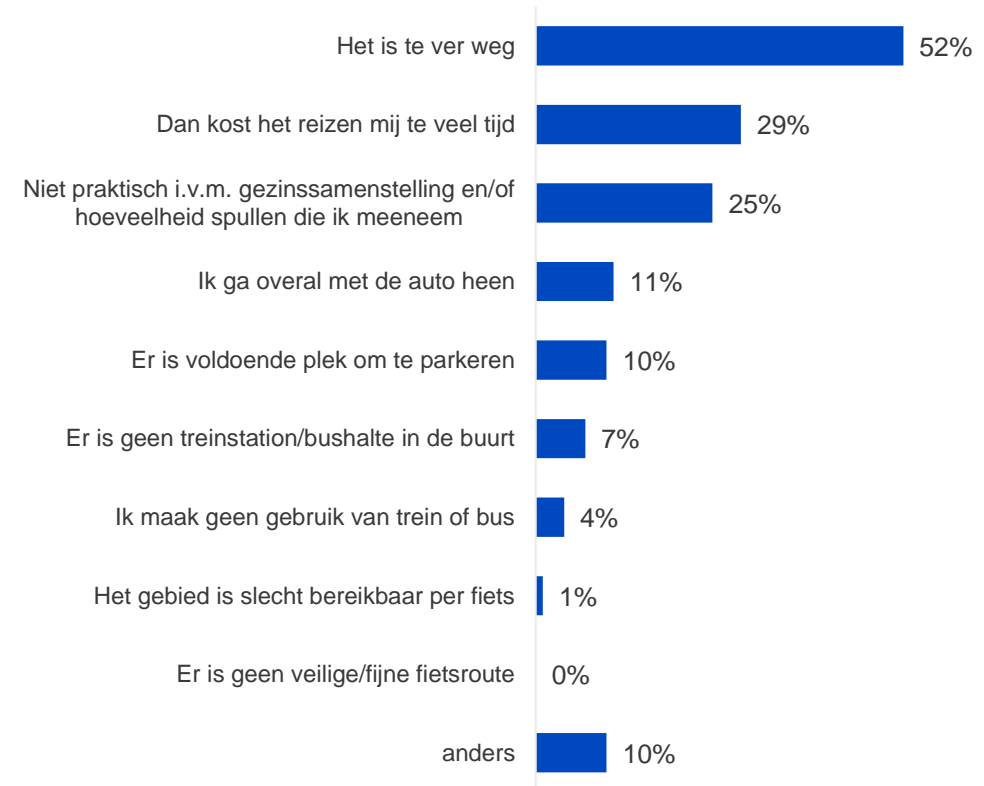


## 26. Bossen Austerlitz/Bornia/Heidestein (3/5)

### Vervoermiddel naar het gebied

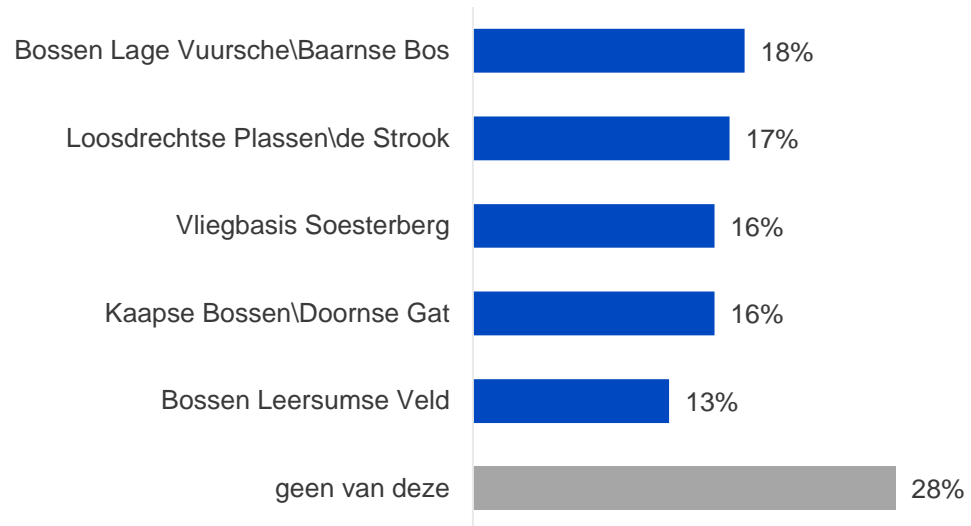


### Reden om gebied niet te voet, per fiets, trein of bus te bezoeken

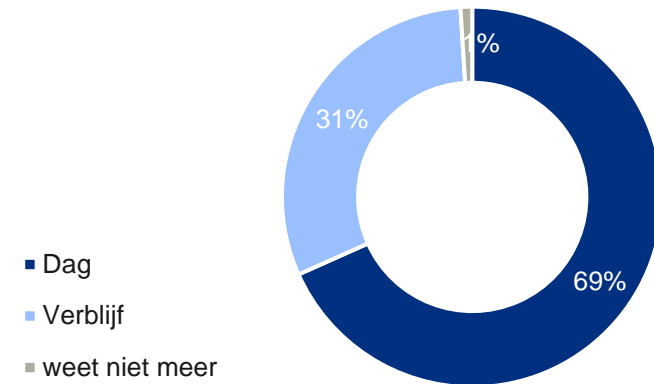


## 26. Bossen Austerlitz/Bornia/Heidestein (4/5)

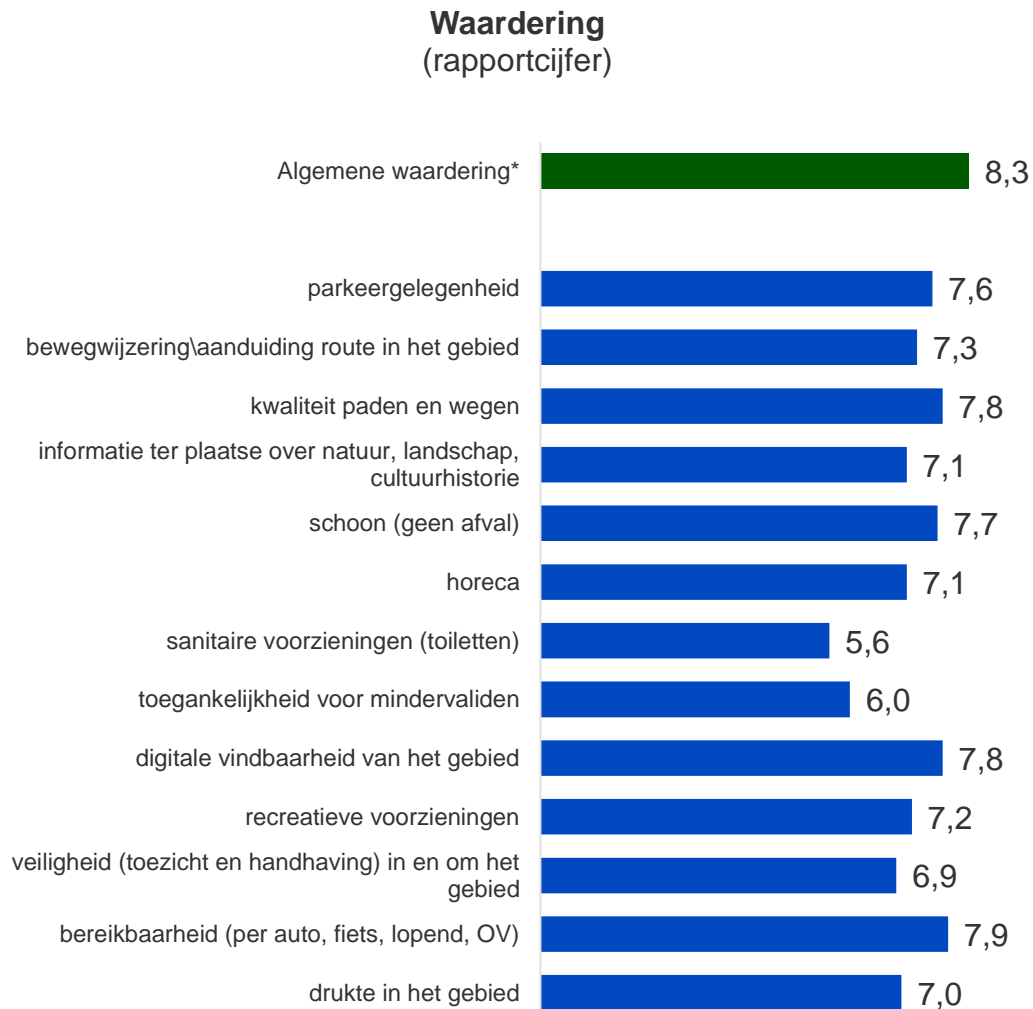
Top 5 alternatieve recreatiegebieden in Utrecht\*



Dag- of verblijfsbezoek



## 26. Bossen Austerlitz/Bornia/Heidestein (5/5)



### Suggesties en verbeterpunten



*“Soms is het gevaarlijk wandelen door kruisend mountainbikeverkeer.”*

*“Betere fietspaden (comfort/onderhoud)”*

*“Meer slingerpaadjes. Fietspad van Maarn naar Austerlitz heeft op sommige plekken onderhoud nodig. Soms ook vreemde overgangen van zand naar verhard.”*

*“Het is er rommelig. Geen duidelijke routes. Er lopen overal paden.”*

*“Parkeren is gratis, maar de vrijwillige bijdrage wordt praktisch bijna verplicht door aanwezige vrijwilligers”*  
*“Beter parkeren”*

*“Een toiletvoorzieningen ( 2 of 3) en evt bankjes aanleggen”*

*“Er is geen sanitair en horeca in het gebied aanwezig, wel in de plaats Austerlitz”*

*“Er ligt een mountainbike pad in dit gebied, sinds deze er is en druk bezocht wordt, is het gebruikelijker geworden om langs dit pad hun behoefte te doen door de bezoekers.”*

*“Beter onderhoud van het gebied qua bomen etc.”*

*“De speeltuin kan gemoderniseerd worden.”*

*“Meer bankjes. En een speeltuin.”*

Basis waardering in de vorm van een rapportcijfer: unieke bezoekers

Verbeterpunten: Heeft u (nog) suggesties of verbeterpunten voor het gebied [gebied]?

\* De algemene waardering is los uitgevraagd en is dus geen gemiddelde van de 13 voorgelegde deelaspecten

# 27. Kaapse Bossen/Doornse Gat (1/5)

Gemeente: Utrechtse Heuvelrug

## Kengetallen



**395.000 unieke bezoekers**



**1.0 - 1.25 miljoen bezoeken\***



**8.0 gemiddeld rapportcijfer**



**€ 3,54 per persoon per bezoek\*\***

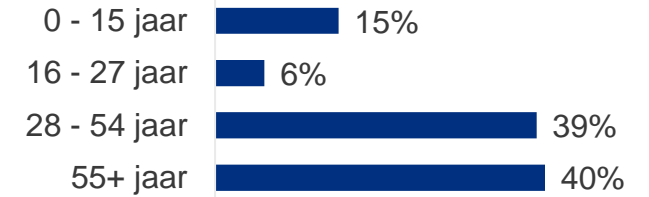
## Aantal keer bezocht op jaarbasis 2022

1 bezoek	58%
2 - 3 bezoeken	29%
4 - 9 bezoeken	9%
10 - 24 bezoeken	2%
25+ bezoeken	2%

## Geslacht



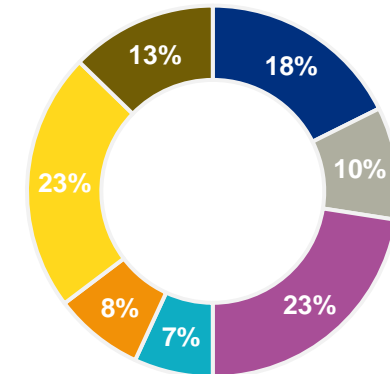
## Leeftijd



## Herkomst



## Leefstijl

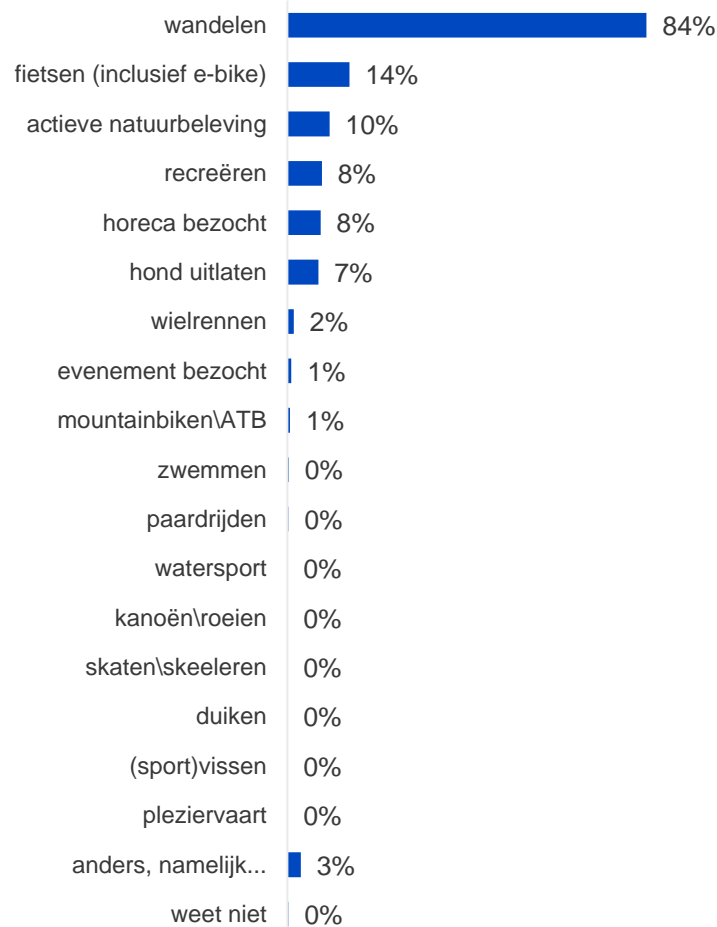


Herkomst bezoeken binnen provincie Utrecht:  
 Directe omgeving\*: 56%  
 Overig provincie Utrecht: 44%  
 \* Gemeente Utrechtse Heuvelrug

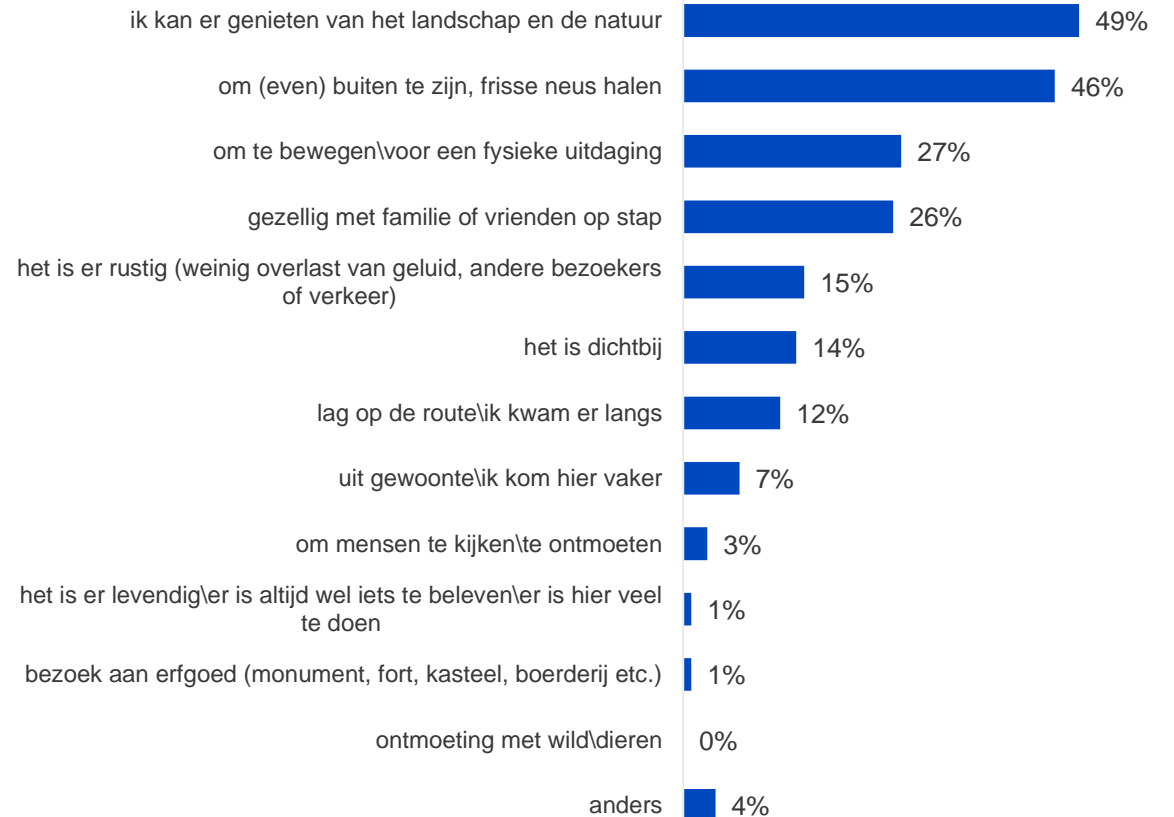
- Rustzoekers
- Plezierzoekers
- Stijlzoekers
- Inzichtzoekers
- Verbindingzoekers
- Avontuurzoekers
- Harmoniezoekers

## 27. Kaapse Bossen/Doornse Gat (2/5)

### Ondernomen activiteiten tijdens de bezoeken



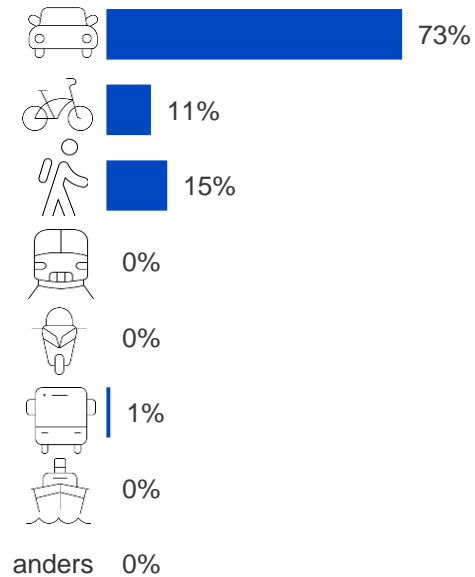
### Motief om de activiteiten hier te ondernemen





## 27. Kaapse Bossen/Doornse Gat (3/5)

### Vervoermiddel naar het gebied

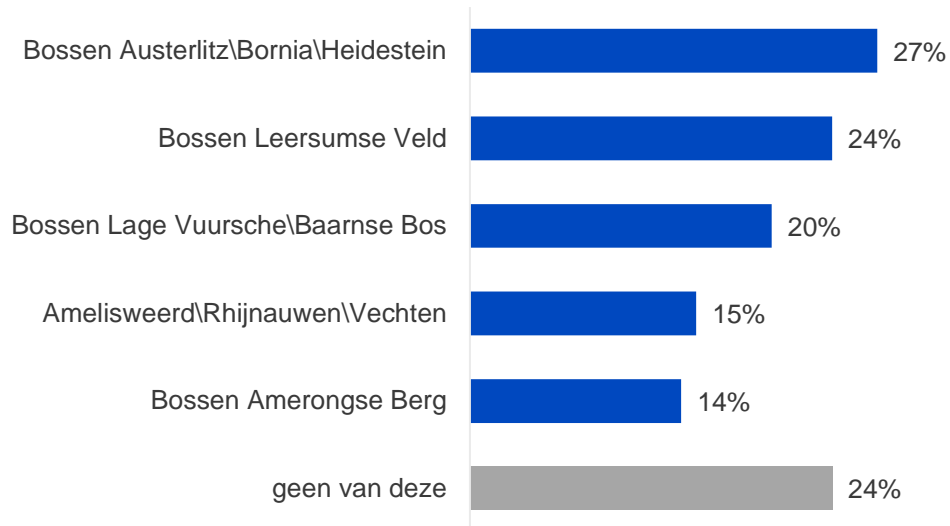


### Reden om gebied niet te voet, per fiets, trein of bus te bezoeken

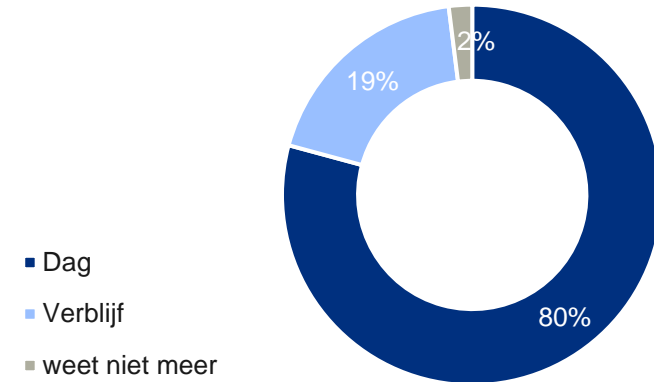


## 27. Kaapse Bossen/Doornse Gat (4/5)

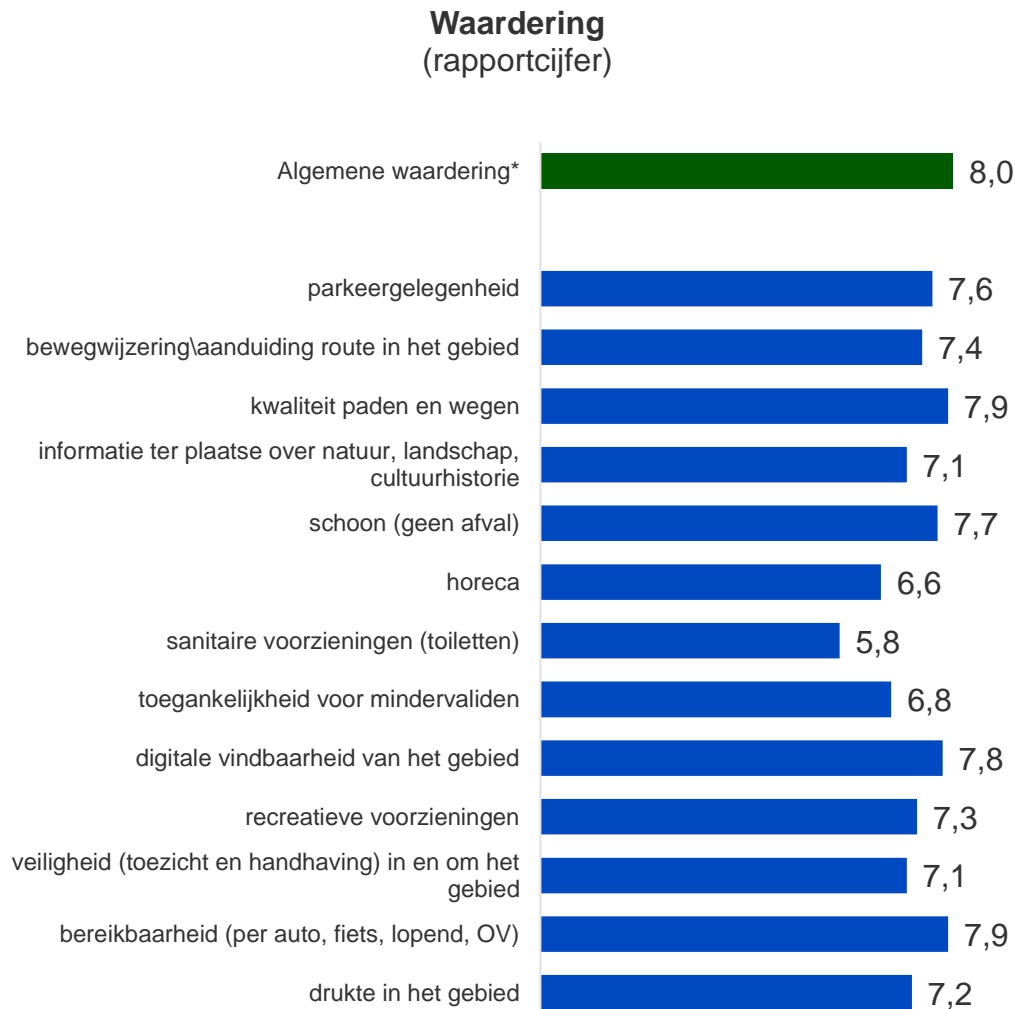
Top 5 alternatieve recreatiegebieden in Utrecht\*



Dag- of verblijfsbezoek



## 27. Kaapse Bossen/Doornse Gat (5/5)



### Suggesties en verbeterpunten



*“Ik ben geen wc's tegen gekomen. Er was een gebouwtje, maar dat was afgesloten.”*

*“Meer sanitaire voorzieningen en vaker schoonmaken.”*

*“Horeca, toiletten, bankjes”*

*“Mountainbikepaden beperken. Nu soms erg gevaarlijk omdat het wandelpaden kruisen.”*

*“Meer (veilige) parkeergelegenheid, en wellicht wat meer capaciteit in de horeca op drukke dagen”*

*“Meer centrale herkenningspunten of overzicht waar in het gebied je je bevindt.”*

*“Het was niet gelijk duidelijk waar we konden parkeren. Het kleine parkeerplekje was bomvol en de volgende parkeerplek stond niet duidelijk aangegeven”*

*“Het is vrij onbekend, en daarom ook relatief rustig. Dat is een voordeel. Maar een nadeel is wel: Je moet maar weten dat het bestaat, en je kunt er alleen komen met de auto (tenzij je binnen fietsafstand woont). En je moet maar toevallig weten dat er een parkeerplaats is die je via een bospad kunt bereiken (waar je dus in mag met de auto).”*

Basis waardering in de vorm van een rapportcijfer: unieke bezoekers

Verbeterpunten: Heeft u (nog) suggesties of verbeterpunten voor het gebied [gebied]?

\* De algemene waardering is los uitgevraagd en is dus geen gemiddelde van de 13 voorgelegde deelaspecten

# 28. Bossen Leersumse Veld (1/5)

Gemeente: Utrechtse Heuvelrug

## Kengetallen



**254.000 unieke bezoekers**



**0.5 - 0.75 miljoen bezoeken\***



**8,3 gemiddeld rapportcijfer**



**€ 4,93 per persoon per bezoek\*\***

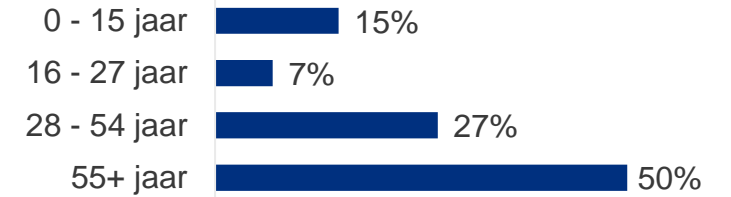
## Aantal keer bezocht op jaarbasis 2022

1 bezoek	58%
2 - 3 bezoeken	28%
4 - 9 bezoeken	9%
10 - 24 bezoeken	3%
25+ bezoeken	1%

## Geslacht



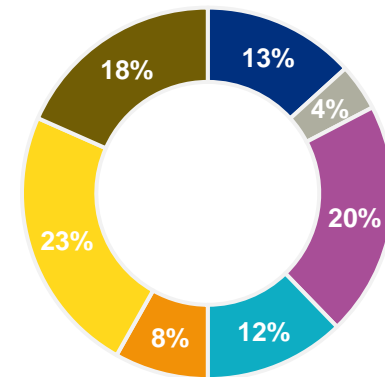
## Leeftijd



## Herkomst



## Leefstijl

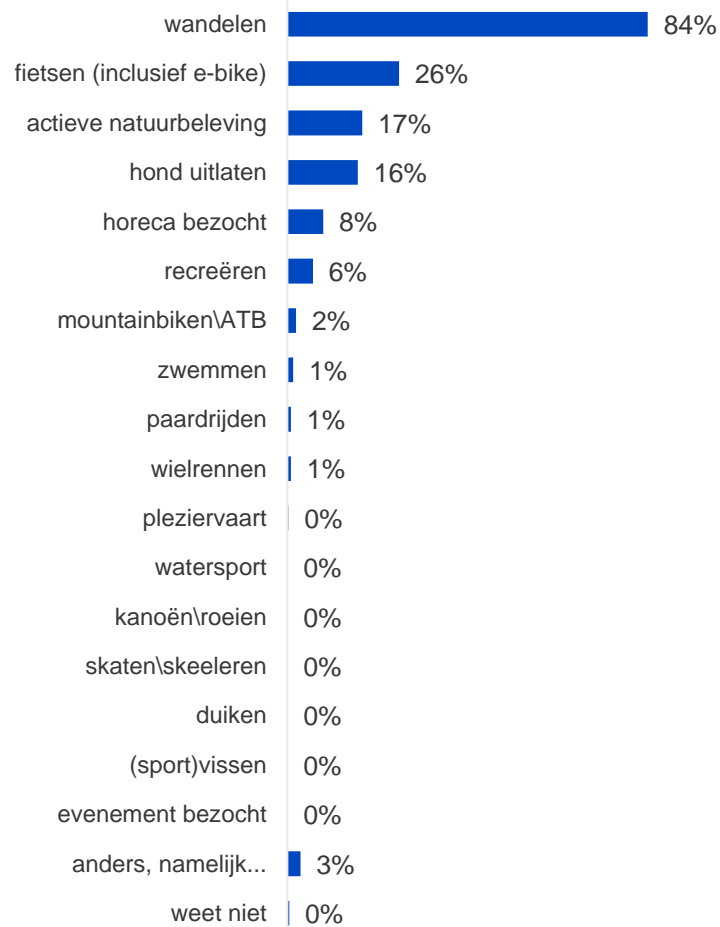


Herkomst bezoeken binnen provincie Utrecht:  
 Directe omgeving\*: 51%  
 Overig provincie Utrecht: 49%  
 \* Gemeente Utrechtse Heuvelrug

- Rustzoekers
- Plezierzoekers
- Stijlzoekers
- Inzichtzoekers
- Verbindingzoekers
- Avontuurzoekers
- Harmoniezoekers

## 28. Bossen Leersumse Veld (2/5)

### Ondernomen activiteiten tijdens de bezoeken

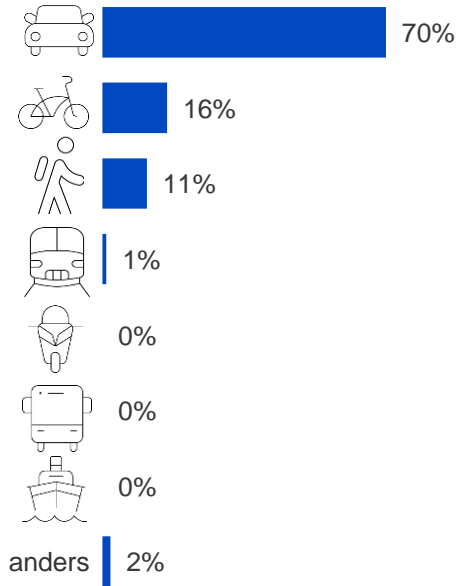


### Motief om de activiteiten hier te ondernemen



## 28. Bossen Leersumse Veld (3/5)

Vervoermiddel naar het gebied

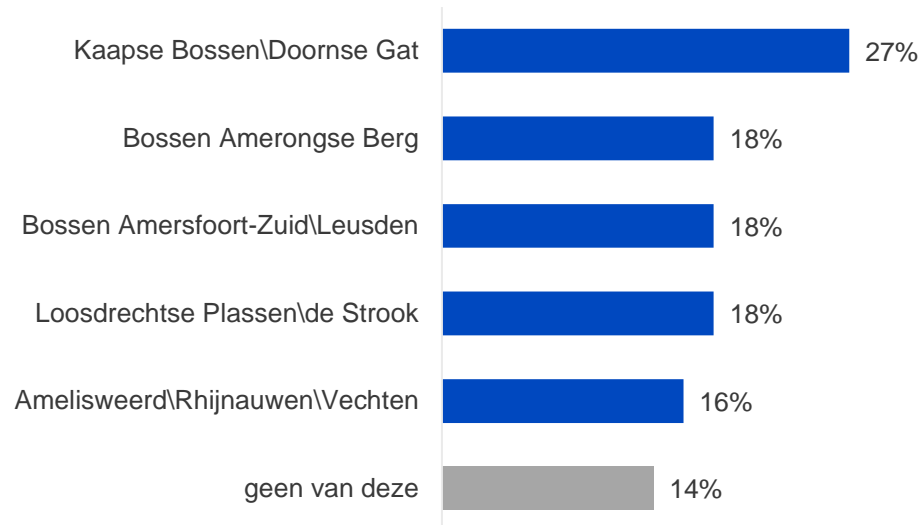


Reden om gebied niet te voet, per fiets, trein of bus te bezoeken

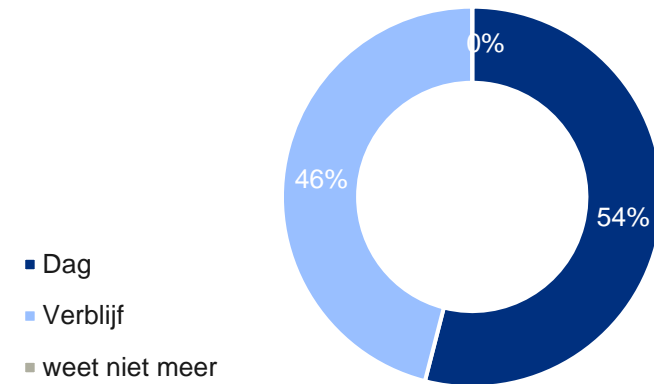


## 28. Bossen Leersumse Veld (4/5)

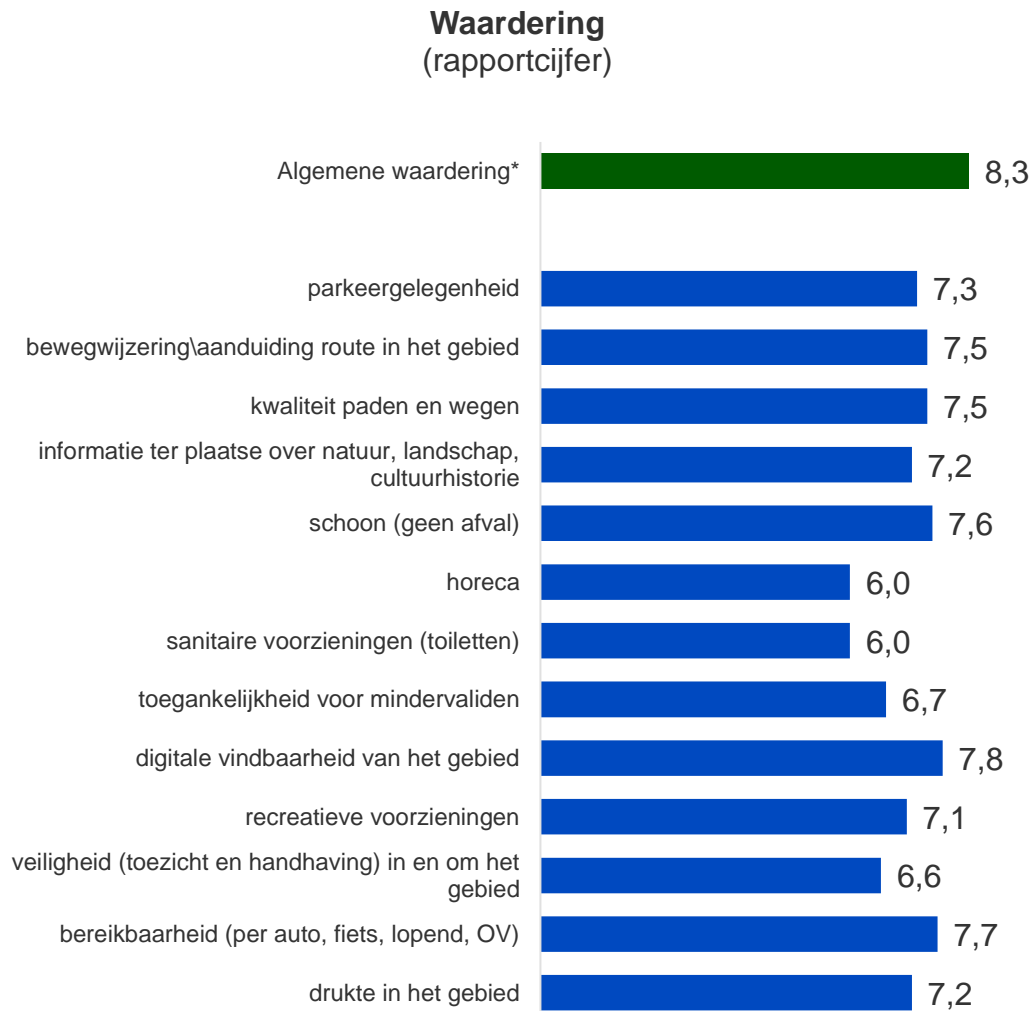
Top 5 alternatieve recreatiegebieden in Utrecht\*



Dag- of verblijfsbezoek



## 28. Bossen Leersumse Veld (5/5)



### Suggesties en verbeterpunten



*“Betere parkeerplekken. Toiletten”*

*“Meer parkeergelegenheid”*

*“Parkeer situatie bij het Leersumse veld veiliger maken”*

*“Wat meer parkeergelegenheid is wel nodig. En niet heel duidelijk aangegeven.”*

*“Horeca gelegenheid en toilet gelegenheid”*

*“De route van Trekvogelpad was afgesloten. Alternatief pad aangeven.”*

*“Meer bankjes langs de paden”*

*“Houdt het mindervaliden pad goed begaanbaar voor mensen in een rolstoel.”*



# 29. Bossen Amerongse Berg (1/5)

Gemeente: Utrechtse Heuvelrug

## Kengetallen



**388.000 unieke bezoekers**



**1.0 - 1.25 miljoen bezoeken\***



**7,9 gemiddeld rapportcijfer**

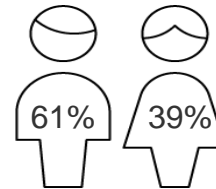


**€ 5,61 per persoon per bezoek\*\***

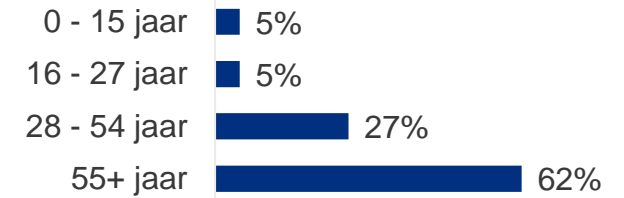
## Aantal keer bezocht op jaarbasis 2022

1 bezoek	49%
2 - 3 bezoeken	35%
4 - 9 bezoeken	9%
10 - 24 bezoeken	6%
25+ bezoeken	1%

## Geslacht



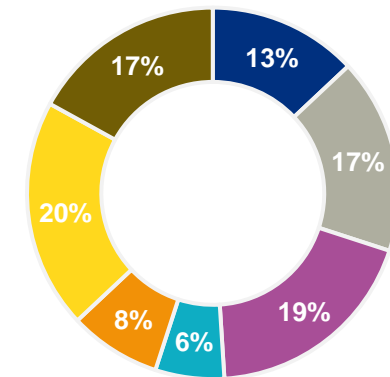
## Leeftijd



## Herkomst



## Leefstijl



Herkomst bezoeken binnen provincie Utrecht:

Directe omgeving\*: 43%

Overig provincie Utrecht: 57%

\* Gemeente Utrechtse Heuvelrug (42%), Wijk bij Duurstede (2%)

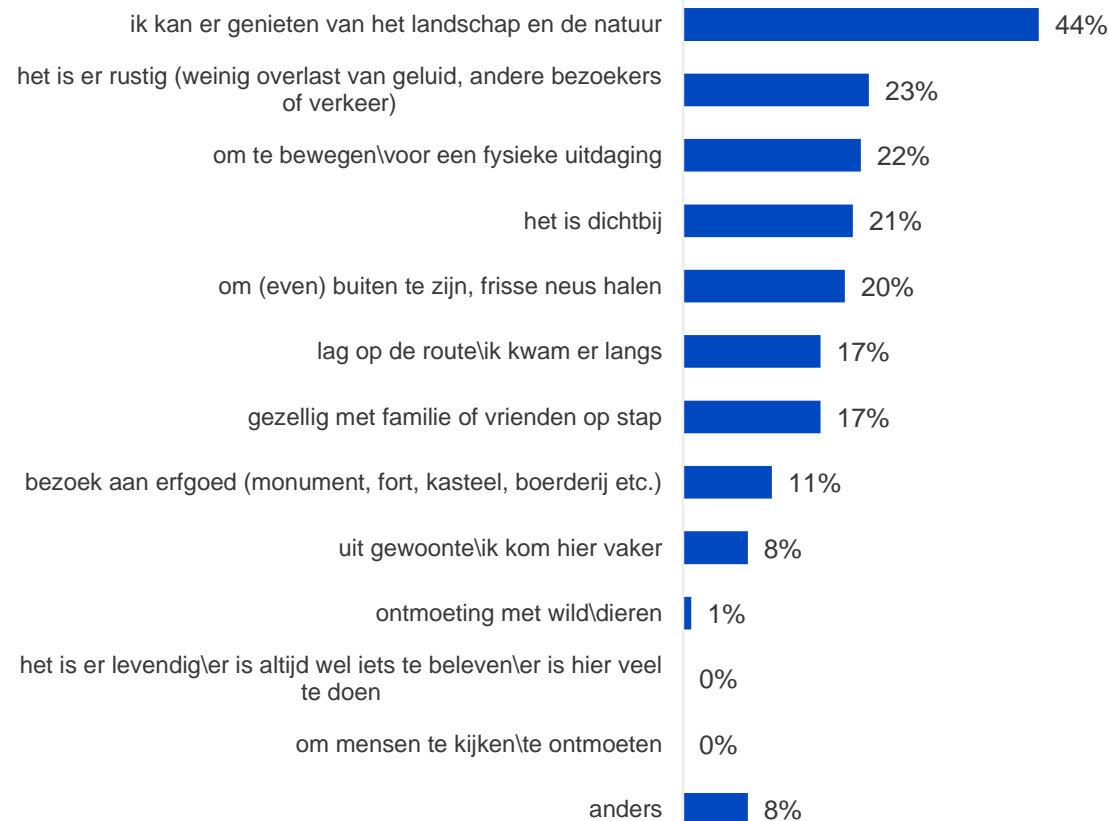
- Rustzoekers
- Plezierzoekers
- Stijlzoekers
- Inzichtzoekers
- Verbindingzoekers
- Avontuurzoekers
- Harmoniezoekers

## 29. Bossen Amerongse Berg (2/5)

### Ondernomen activiteiten tijdens de bezoeken

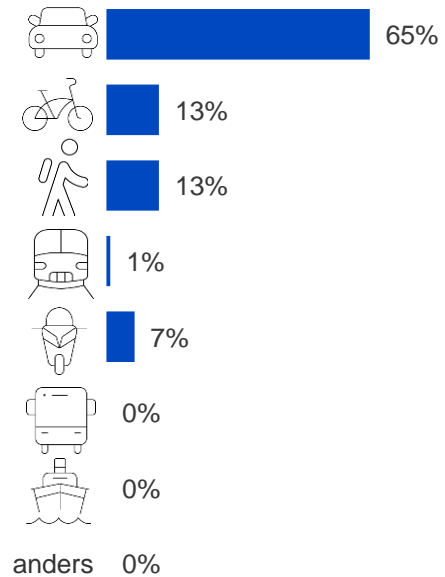


### Motief om de activiteiten hier te ondernemen



## 29. Bossen Amerongse Berg (3/5)

### Vervoermiddel naar het gebied

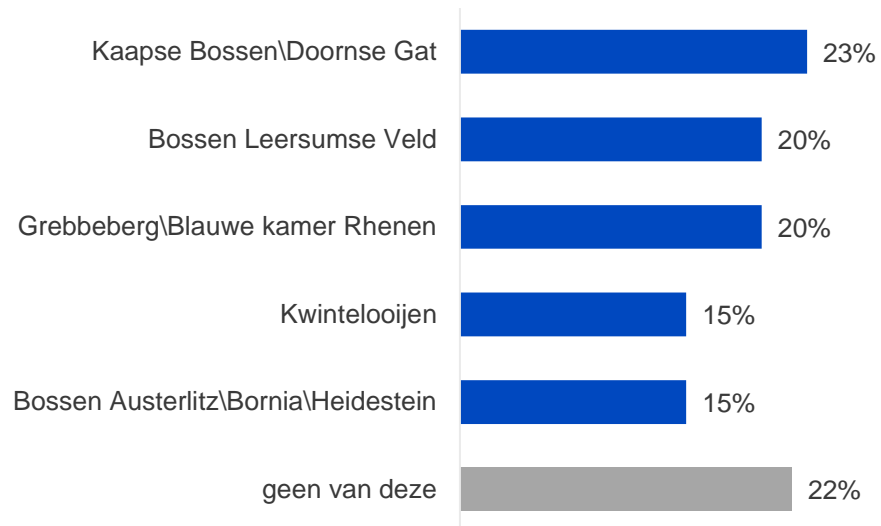


### Reden om gebied niet te voet, per fiets, trein of bus te bezoeken

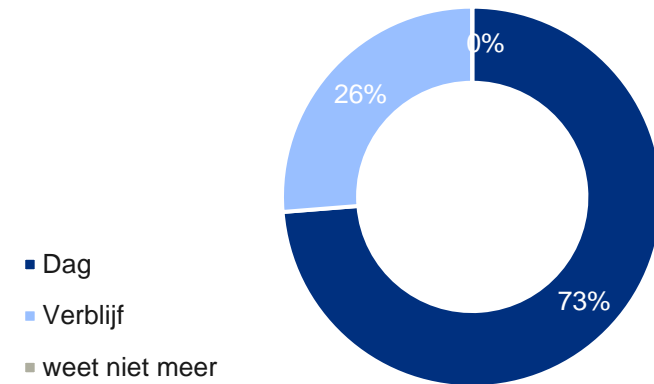


## 29. Bossen Amerongse Berg (4/5)

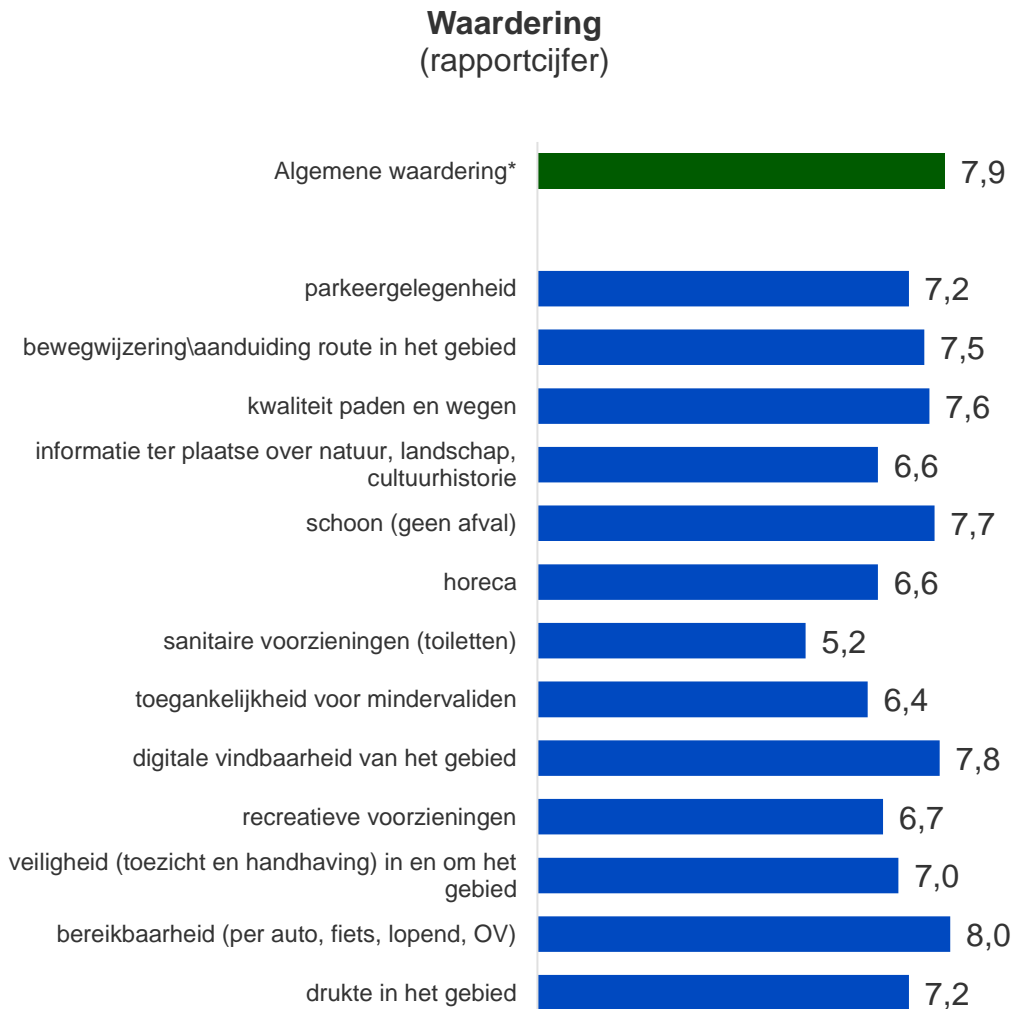
Top 5 alternatieve recreatiegebieden in Utrecht\*



Dag- of verblijfsbezoek



## 29. Bossen Amerongse Berg (5/5)



### Suggesties en verbeterpunten



*“Horeca, toiletten, bankjes”*

*“: Meer rustpunten, bankjes ed.”*

*“Toiletten op parkeerplaats”*

*“Er is geen horeca of toilet”*

*“Parkeren langs Slaperdijk bij Veenendaal is niet optimaal.”*

*“Zorg dat de Berghut weer op authentieke wijze geopend wordt, zo’n goede eerlijke en maatschappelijk betrokken op breeddenkende wijze is nu een groot gemis.”*

*“Betere en bredere fietspaden”*

*“Fietspaden vaak smal.”*

*“Verbeteren paaltjesroutes”*

*“Betere horeca. Wij zijn verdwaald, slechte of oudere wegwijzers.”*

Basis waardering in de vorm van een rapportcijfer: unieke bezoekers

Verbeterpunten: Heeft u (nog) suggesties of verbeterpunten voor het gebied [gebied]?

\* De algemene waardering is los uitgevraagd en is dus geen gemiddelde van de 13 voorgelegde deelaspecten

# 30. Kwintelooijen (1/5)

Gemeente: Rhenen

## Kengetallen



153.000 unieke bezoekers



0.75 - 1 miljoen bezoeken\*



7,8 gemiddeld rapportcijfer

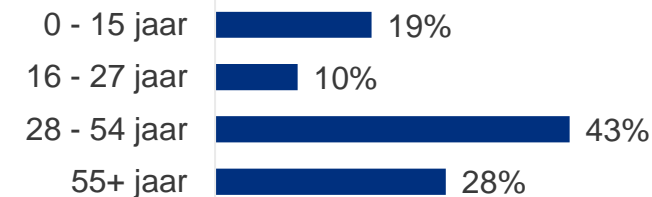


€ 0 per persoon per bezoek\*\*

## Geslacht



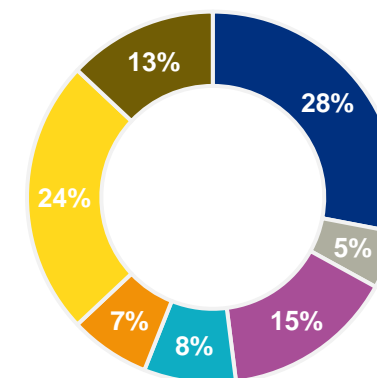
## Leeftijd



## Herkomst



## Leefstijl



## Aantal keer bezocht op jaarbasis 2022

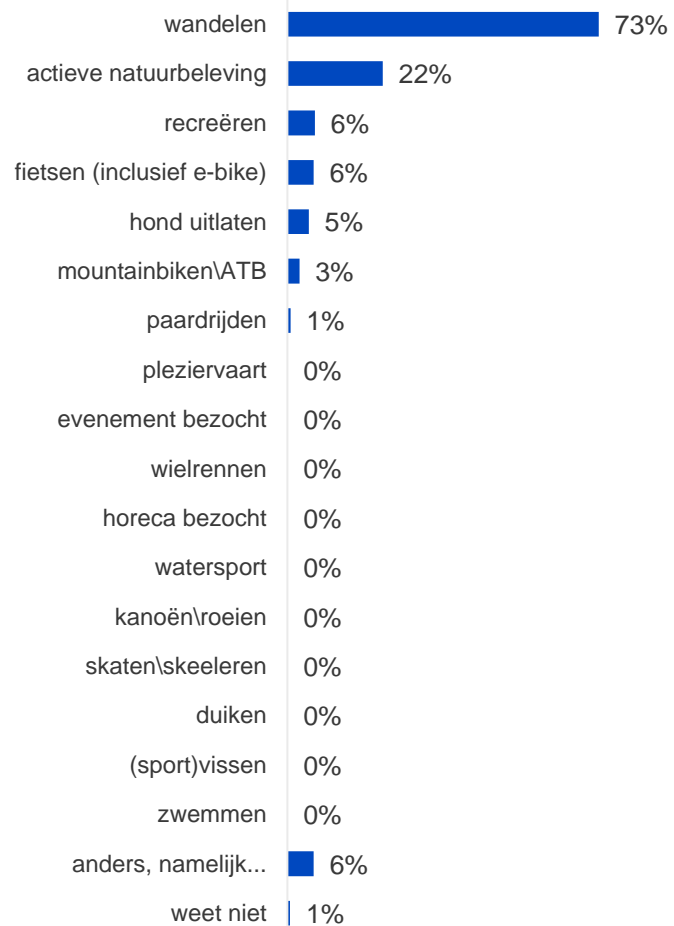
1 bezoek	45%
2 - 3 bezoeken	20%
4 - 9 bezoeken	24%
10 - 24 bezoeken	6%
25+ bezoeken	5%

Herkomst bezoeken binnen provincie Utrecht:  
 Directe omgeving\*: 97%  
 Overig provincie Utrecht: 3%  
 \* Gemeente Veenendaal (82%), Rhenen (15%)

- Rustzoekers
- Plezierzoekers
- Stijlzoekers
- Inzichtzoekers
- Verbindingzoekers
- Avontuurzoekers
- Harmoniezoekers

## 30. Kwintelooijen (2/5)

### Ondernomen activiteiten tijdens de bezoeken

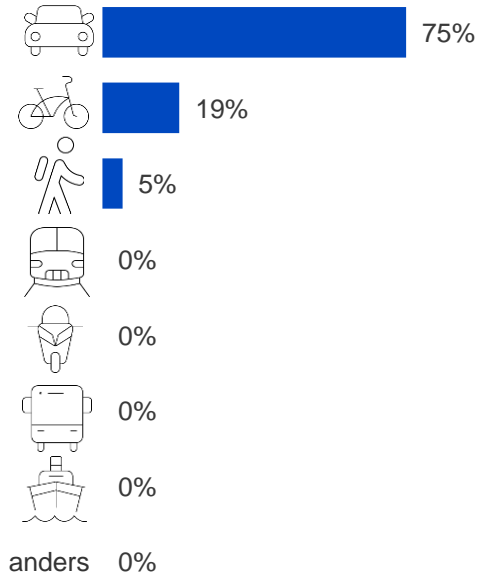


### Motief om de activiteiten hier te ondernemen



## 30. Kwintelooijen (3/5)

### Vervoermiddel naar het gebied



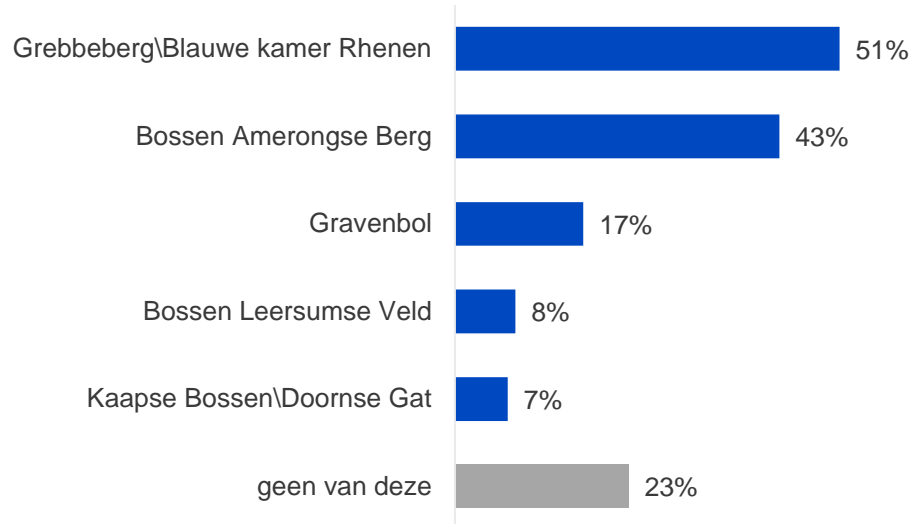
### Reden om gebied niet te voet, per fiets, trein of bus te bezoeken



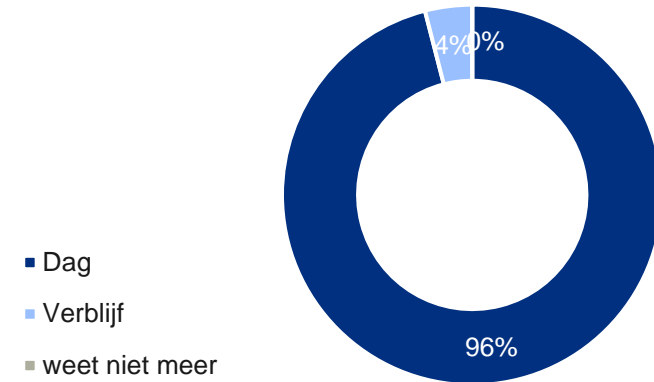


## 30. Kwintelooijen (4/5)

Top 5 alternatieve recreatiegebieden in Utrecht\*



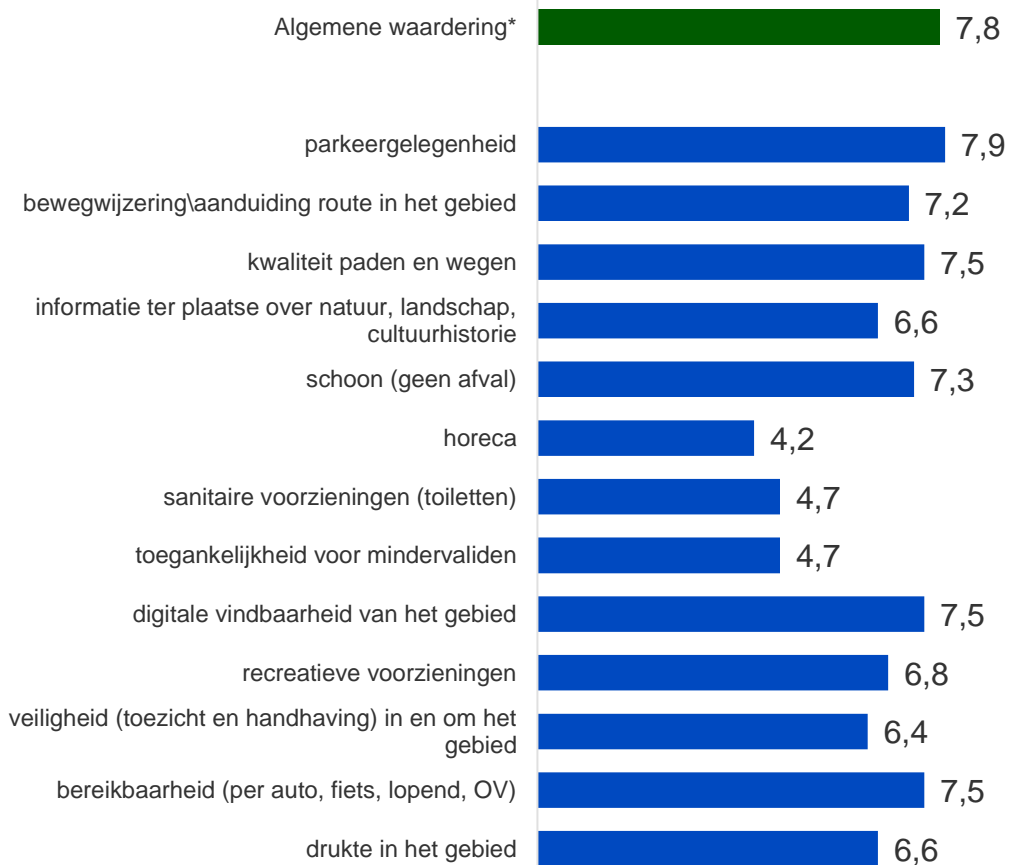
Dag- of verblijfsbezoek



## 30. Kwintelooijen (5/5)



Waardering  
(rapportcijfer)



Suggesties en verbeterpunten

*“Meer sanitaire voorzieningen”*

*“Toiletgebouw altijd open stellen”*

*“Meer toiletten.”*

*“Horeca zou wel prettig zijn.”*

*“Toiletgebouw en horeca.”*

*“Snel horeca openen”*

*“Eindelijk eens meer wat horeca incl. toilet gelegenheid.”*

*“Beter toegankelijk maken voor rolstoelen. Bijna geen enkele route was te berijden zonder vast te lopen in sleuf, op wortel of in mul zand.”*

*“Wandelroutes maken, horeca toevoegen, plattegrond plaatsen.”*

Basis waardering in de vorm van een rapportcijfer: unieke bezoekers

Verbeterpunten: Heeft u (nog) suggesties of verbeterpunten voor het gebied [gebied]?

\* De algemene waardering is los uitgevraagd en is dus geen gemiddelde van de 13 voorgelegde deelaspecten

# 31. Grebbeberg/Blauwe kamer Rhenen (1/5)

Gemeente: Rhenen

## Kengetallen



488.000 unieke bezoekers



1.0 - 1.25 miljoen bezoeken\*



8,0 gemiddeld rapportcijfer

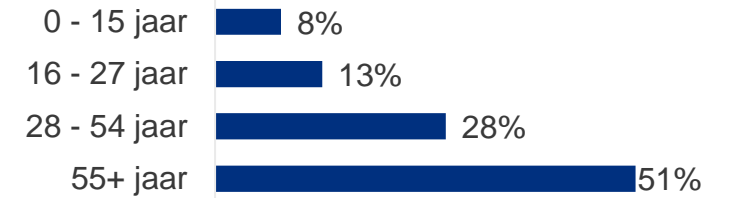


€ 3,67 per persoon per bezoek\*\*

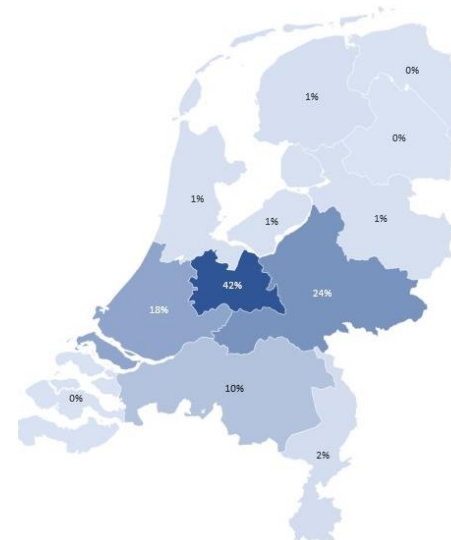
## Geslacht



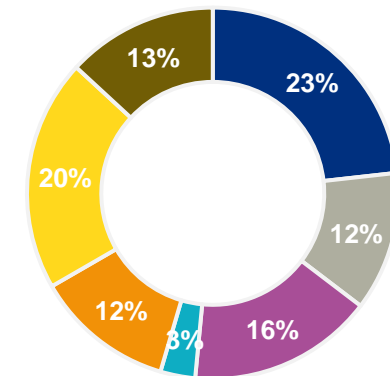
## Leeftijd



## Herkomst



## Leefstijl



## Aantal keer bezocht op jaarbasis 2022

1 bezoek	66%
2 - 3 bezoeken	25%
4 - 9 bezoeken	5%
10 - 24 bezoeken	3%
25+ bezoeken	1%

Herkomst bezoeken binnen provincie Utrecht:  
 Directe omgeving\*: 80%  
 Overig provincie Utrecht: 20%  
 \* Gemeente Rhenen (48%), Veenendaal (31%)

- Rustzoekers
- Plezierzoekers
- Stijlzoekers
- Inzichtzoekers
- Verbindingzoekers
- Avontuurzoekers
- Harmoniezoekers

## 31. Grebbeberg/Blauwe kamer Rhenen (2/5)

### Ondernomen activiteiten tijdens de bezoeken

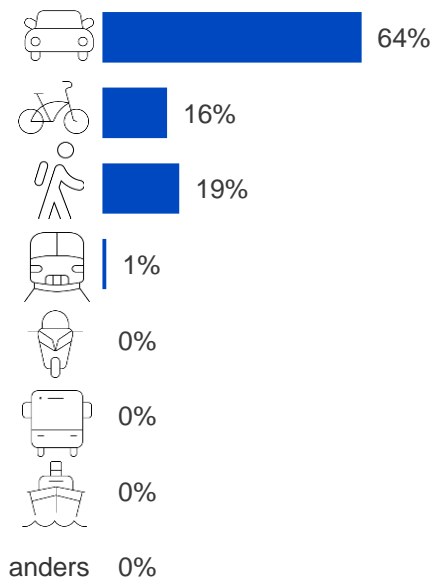


### Motief om de activiteiten hier te ondernemen

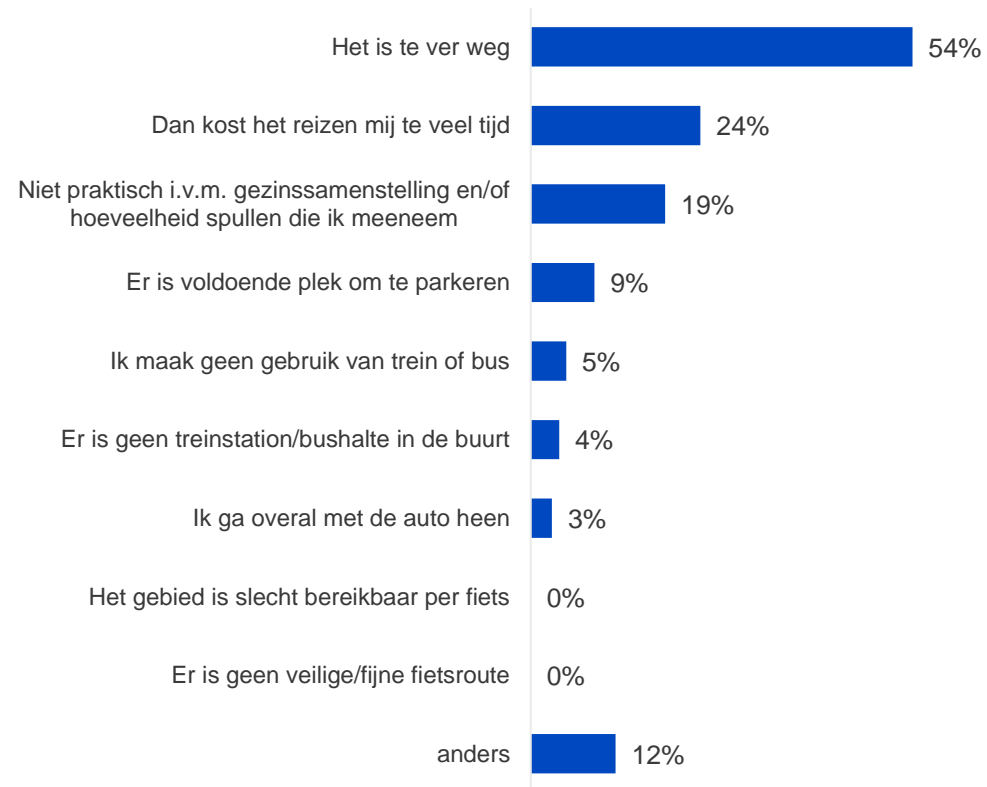


## 31. Grebbeberg/Blauwe kamer Rhenen (3/5)

Vervoermiddel naar het gebied

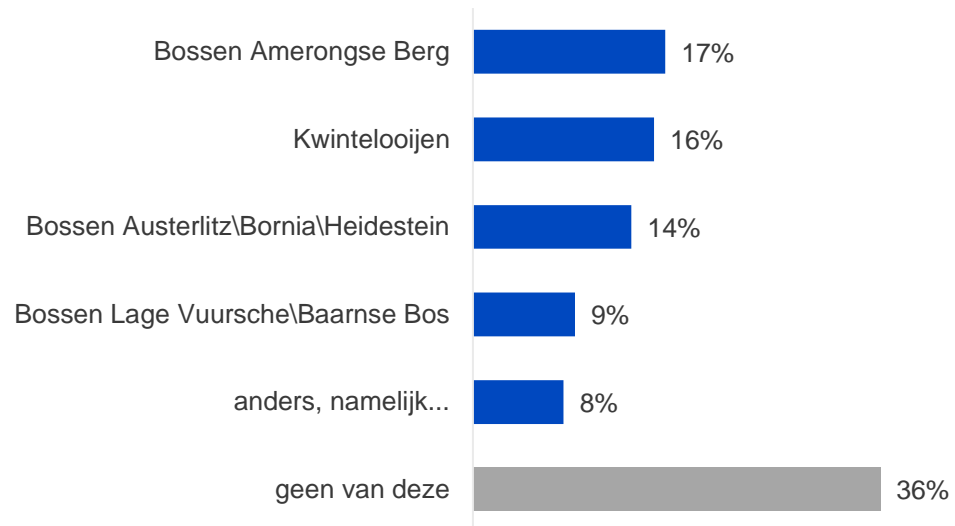


Reden om gebied niet te voet, per fiets, trein of bus te bezoeken

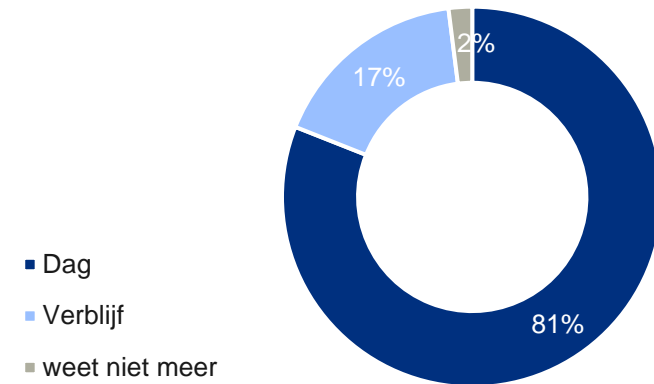


## 31. Grebbeberg/Blauwe kamer Rhenen (4/5)

Top 5 alternatieve recreatiegebieden in Utrecht\*



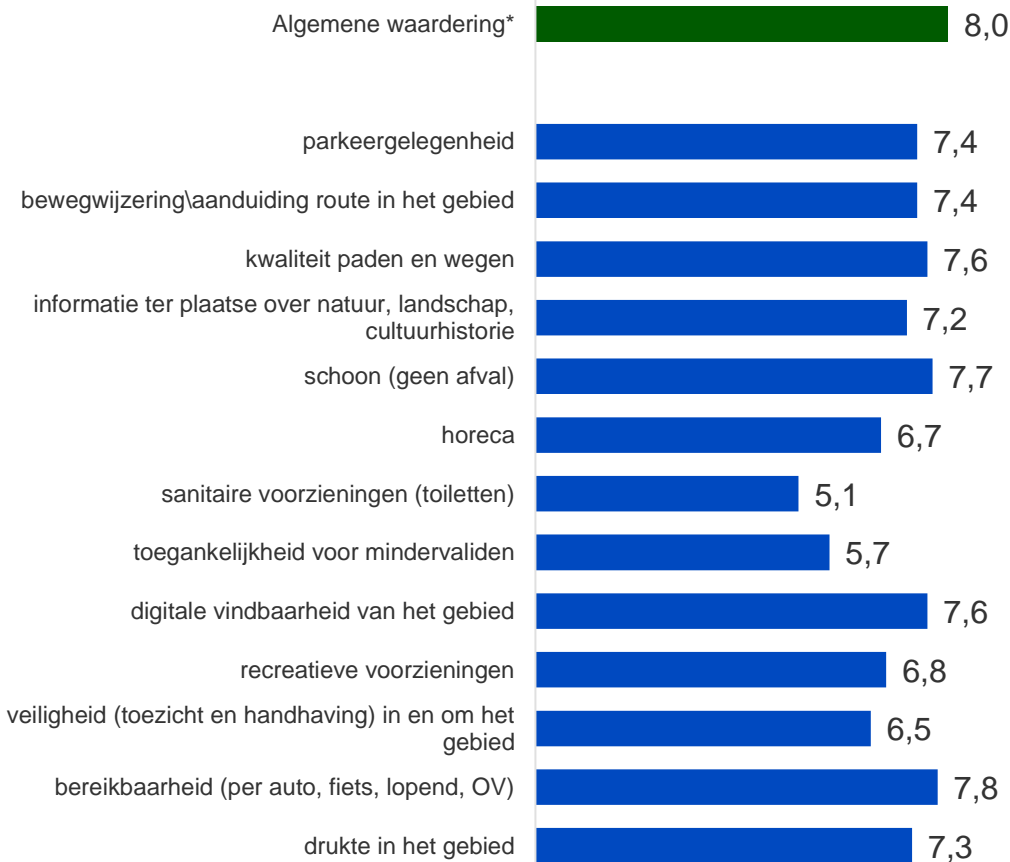
Dag- of verblijfsbezoek



# 31. Grebbeberg/Blauwe kamer Rhenen (5/5)



## Waardering (rapportcijfer)



## Suggesties en verbeterpunten

*“Meer rust banken met tafel, en bij elke bank een vuilnisbak”*

*“Betere bewegwijzering. Vooral bij de grebbeberg ( beide zijden van de provinciale weg)”*

*“Routebordjes op de Grebbeberg”*

*“Paaltjes route zou leuk zijn.”*

*“Toiletten voor dames, is bijna overal slecht. Mag wat meer parkeerplaatsen”*

*“Meer parkeergelegenheid. Was erg druk en weinig parkeerplek.”*

*“Als er nog meer aandacht aan besteed wordt dreigt het misschien wel té druk te worden... is prachtig zó!!”*

*“Beter bereikbaar worden vanaf het treinstation.”*

## 32. Gravenbol\*\* (1/1)

### Kengetallen



**81.000 unieke bezoekers\*\***



**< 0,5 miljoen bezoeken\*\***

### Suggesties en verbeterpunten



*“Meer sanitaire voorzieningen”*

*“Vergroten gedeelte losloopgebied honden (is net verkleind)”*

*“Momenteel erg vies, weinig toezicht. Geen horeca enz”*

*“Meer ligplaatsen voor boten op plaatsen waar je ook toegang hebt tot de voorzieningen.”*

*“Meer horeca”*

*“Laat de gemeente een vergunning afgeven voor permanente horeca”*

*“Betallen voor parkeren is een drempel om niet zo vaak er heen te gaan”*



# 33. Recreatiegebieden langs de Lek: 't Waal/Middelwaard/Salmsteke (1/5)

Gemeente: Diverse

## Kengetallen



137.000 unieke bezoekers



0.5 - 0.75 miljoen bezoeken\*

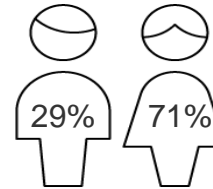


7,8 gemiddeld rapportcijfer

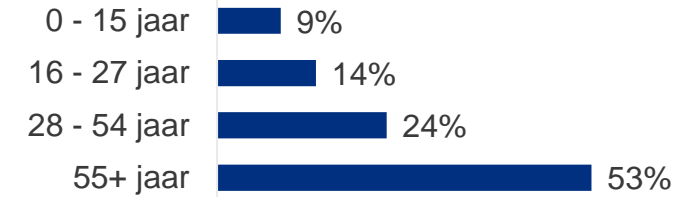


€ 1,08 per persoon per bezoek\*\*

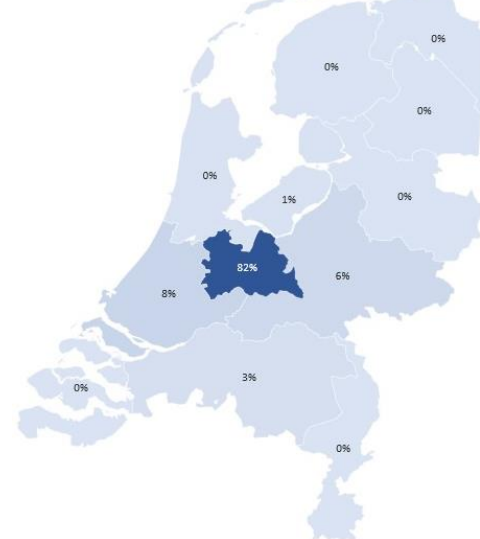
## Geslacht



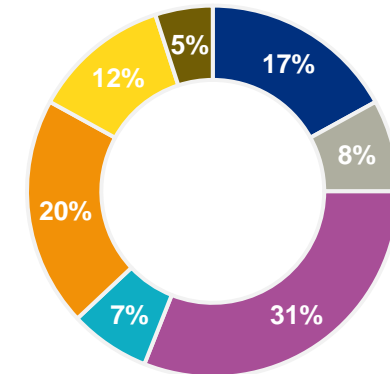
## Leeftijd



## Herkomst



## Leefstijl



## Aantal keer bezocht op jaarbasis 2022

1 bezoek	56%
2 - 3 bezoeken	19%
4 - 9 bezoeken	13%
10 - 24 bezoeken	10%
25+ bezoeken	2%

Herkomst bezoeken binnen provincie Utrecht:

Directe omgeving\*: 71%

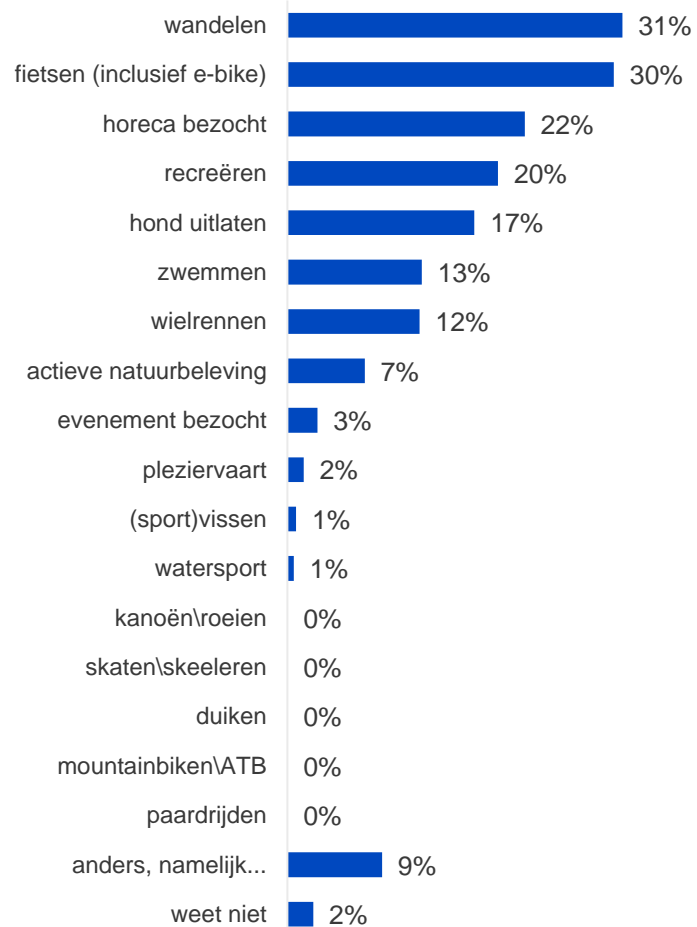
Overig provincie Utrecht: 29%

\* Gemeente Lopik (38%), Vijfheerenlanden (25%), Houten (7%)

- Rustzoekers
- Plezierzoekers
- Stijlzoekers
- Inzichtzoekers
- Verbindingzoekers
- Avontuurzoekers
- Harmoniezoekers

### 33. Recreatiegebieden langs de Lek: 't Waal/Middelwaard/Salmsteke (2/5)

Ondernomen activiteiten tijdens de bezoeken

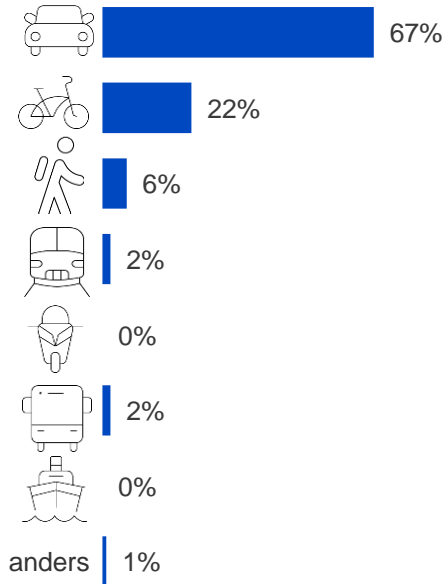


Motief om de activiteiten hier te ondernemen



### 33. Recreatiegebieden langs de Lek: 't Waal/Middelwaard/Salmsteke (3/5)

Vervoermiddel naar het gebied

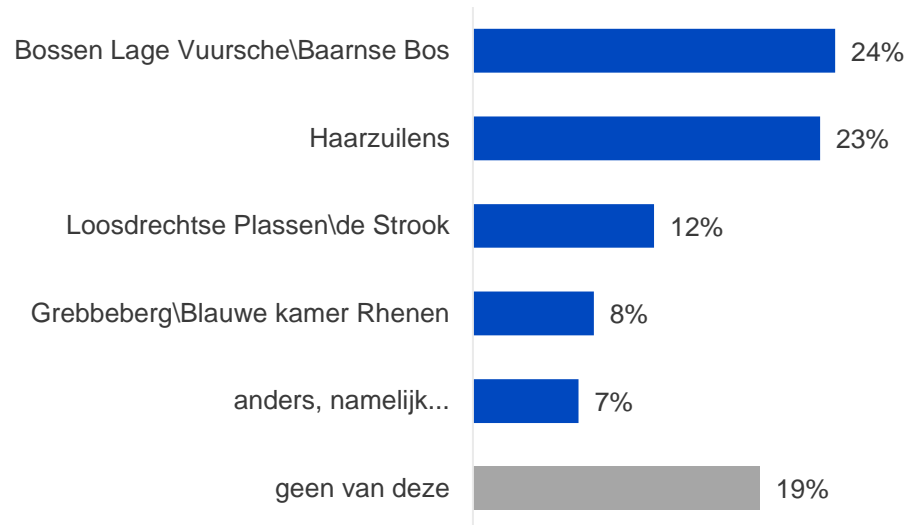


Reden om gebied niet te voet, per fiets, trein of bus te bezoeken

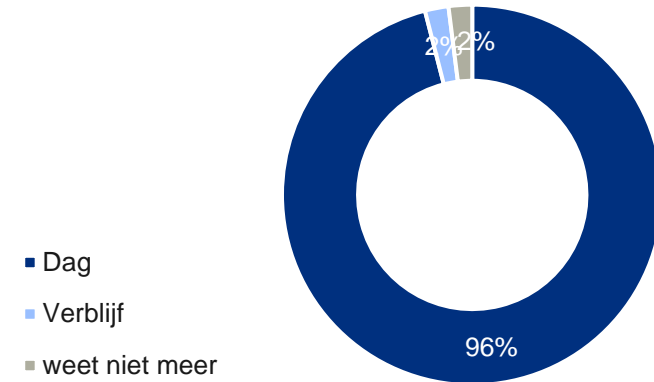


### 33. Recreatiegebieden langs de Lek: 't Waal/Middelwaard/Salmsteke (4/5)

Top 5 alternatieve recreatiegebieden in Utrecht\*



Dag- of verblijfsbezoek

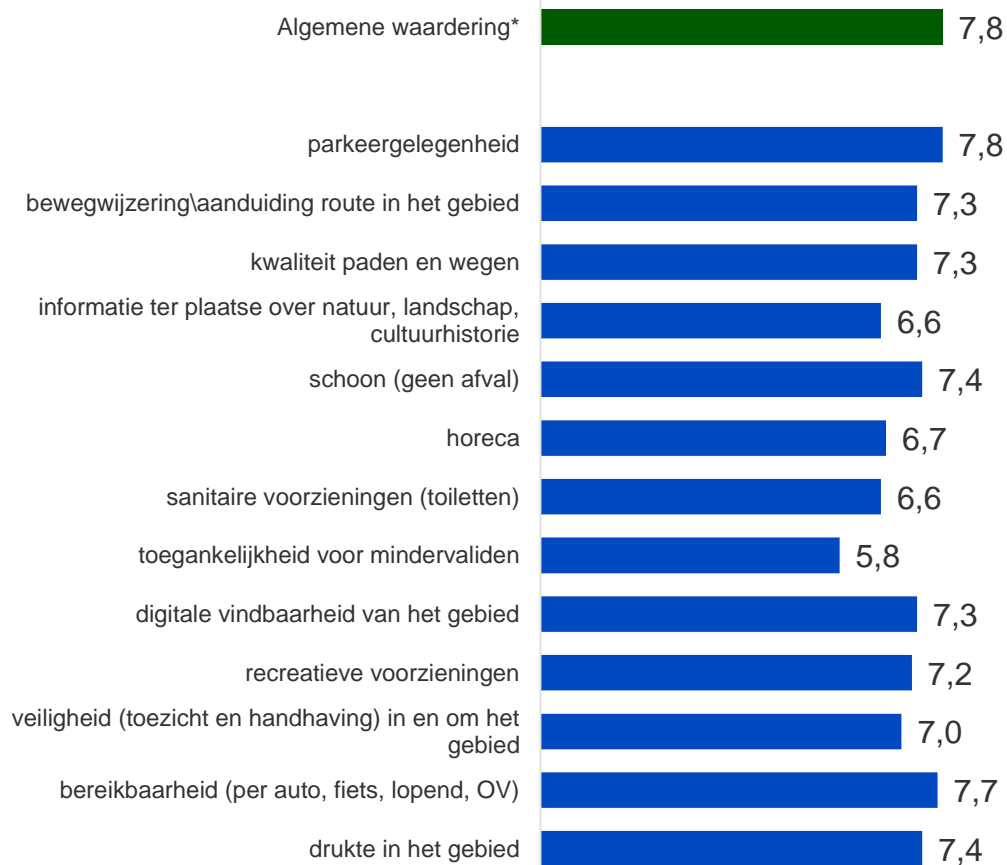


### 33. Recreatiegebieden langs de Lek: 't Waal/Middelwaard/Salmsteke (5/5)



Waardering  
(rapportcijfer)

Suggesties en verbeterpunten



*“Waar ik kom Middelwaard is een klein gebied dat ook wordt gebruikt door jongeren om te chillen of drugs te gebruiken. Daar zou wat extra toezicht op moeten komen, omdat er ook gezinnen met kleine kinderen komen.”*

*“Meer horeca op de velden, nu komt er alleen af en toe een ijsco bus”*

*“Meer parkeerplaatsen aan en in het gras.”*

*“Het water is enorm vies.”*

*“Prullenbakken plaatsen langs de route. Er lag de laatste paar keer dat ik er was echt vreselijk veel hondenpoep, vooral op het eerste stuk. En wat bankjes plaatsen zou fijn zijn!”*

*“Een speeltuin of natuurspeeltuin.”*

*“Salmsteke wordt momenteel opnieuw ingericht. Hoop daarna verbetering te zien.”*

# 34. Maximapark (1/5)

Gemeente: Utrecht

## Kengetallen



**342.000 unieke bezoekers**



**3.0 - 3.25 miljoen bezoeken\***

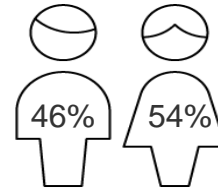


**8,0 gemiddeld rapportcijfer**

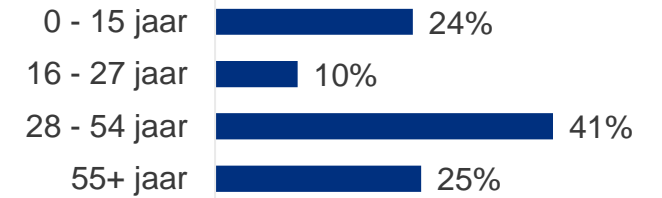


**€ 2,10 per persoon per bezoek\*\***

## Geslacht



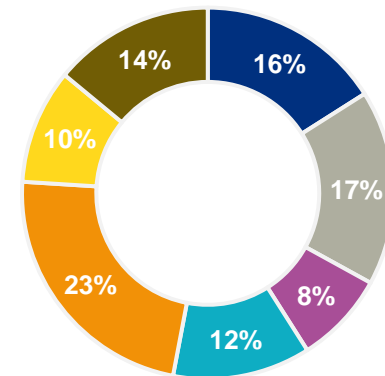
## Leeftijd



## Herkomst



## Leefstijl



## Aantal keer bezocht op jaarbasis 2022

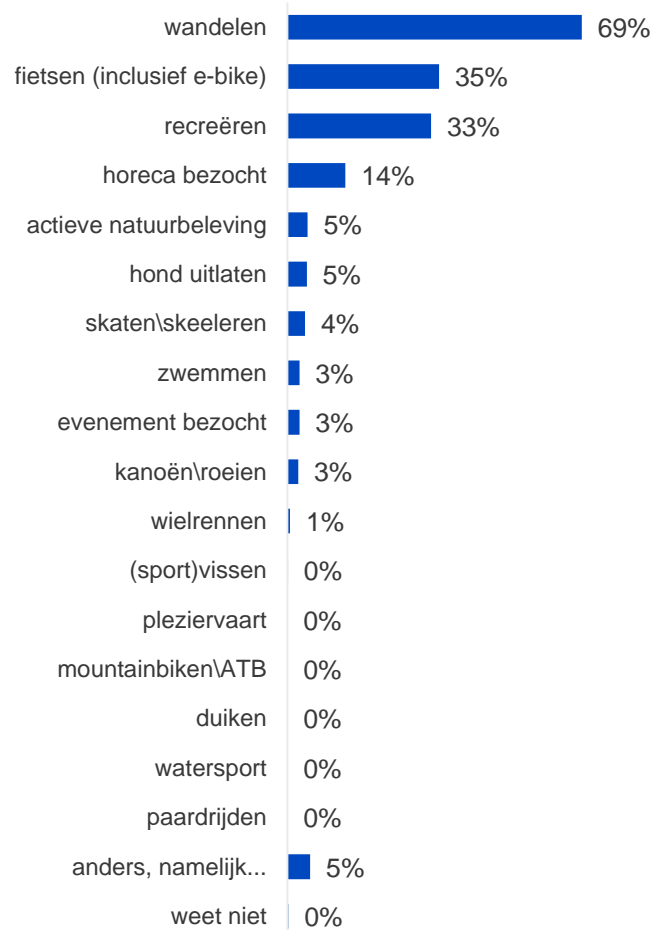
1 bezoek	38%
2 - 3 bezoeken	25%
4 - 9 bezoeken	13%
10 - 24 bezoeken	13%
25+ bezoeken	12%

Herkomst bezoeken binnen provincie Utrecht:  
 Directe omgeving\*: 91%  
 Overig provincie Utrecht: 9%  
 \* Gemeente Utrecht

- Rustzoekers
- Plezierzoekers
- Stijlzoekers
- Inzichtzoekers
- Verbindingzoekers
- Avontuurzoekers
- Harmoniezoekers

## 34. Maximapark (2/5)

### Ondernomen activiteiten tijdens de bezoeken

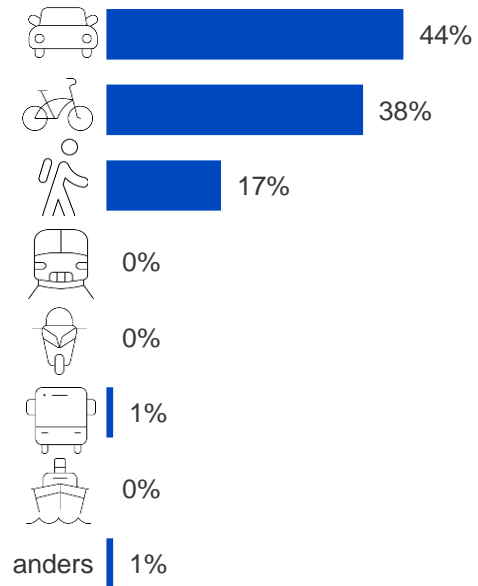


### Motief om de activiteiten hier te ondernemen

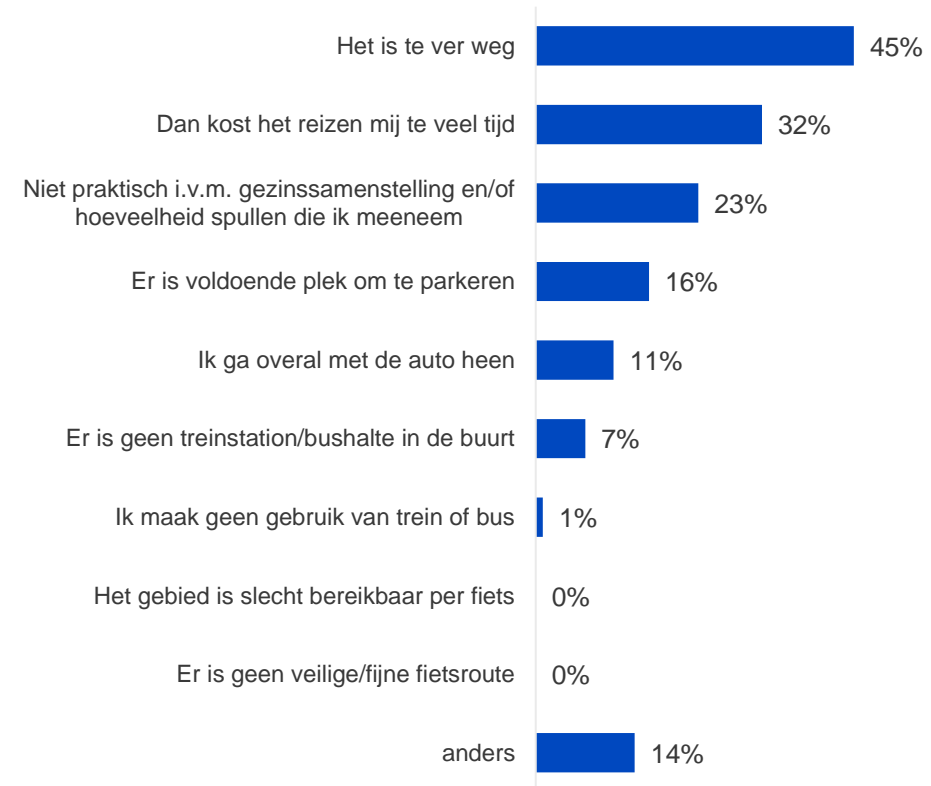


## 34. Maximapark (3/5)

### Vervoermiddel naar het gebied



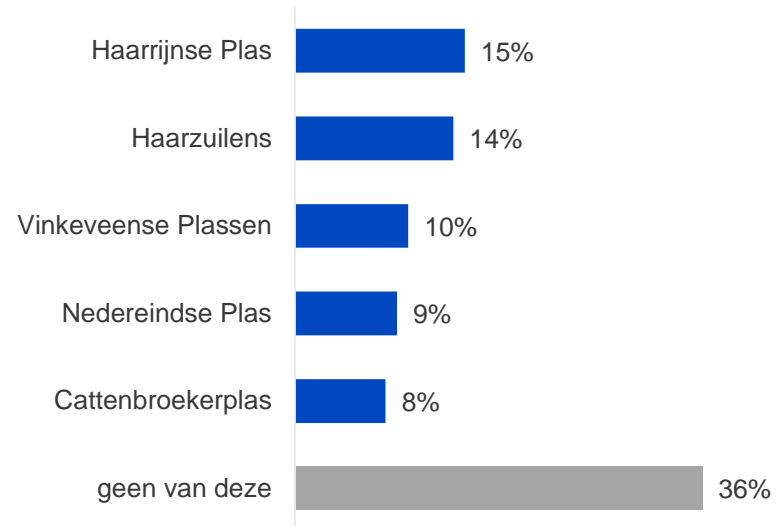
### Reden om gebied niet te voet, per fiets, trein of bus te bezoeken



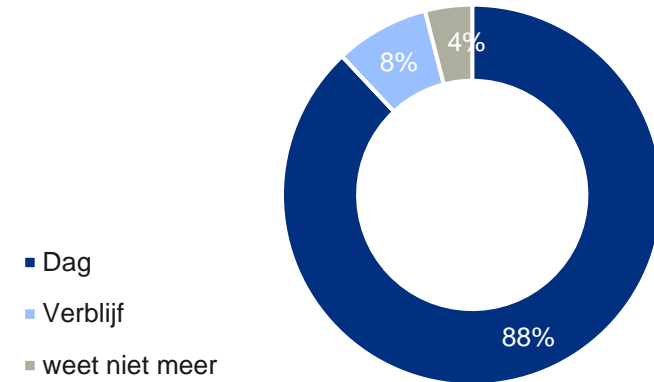


## 34. Maximapark (4/5)

Top 5 alternatieve recreatiegebieden in Utrecht\*



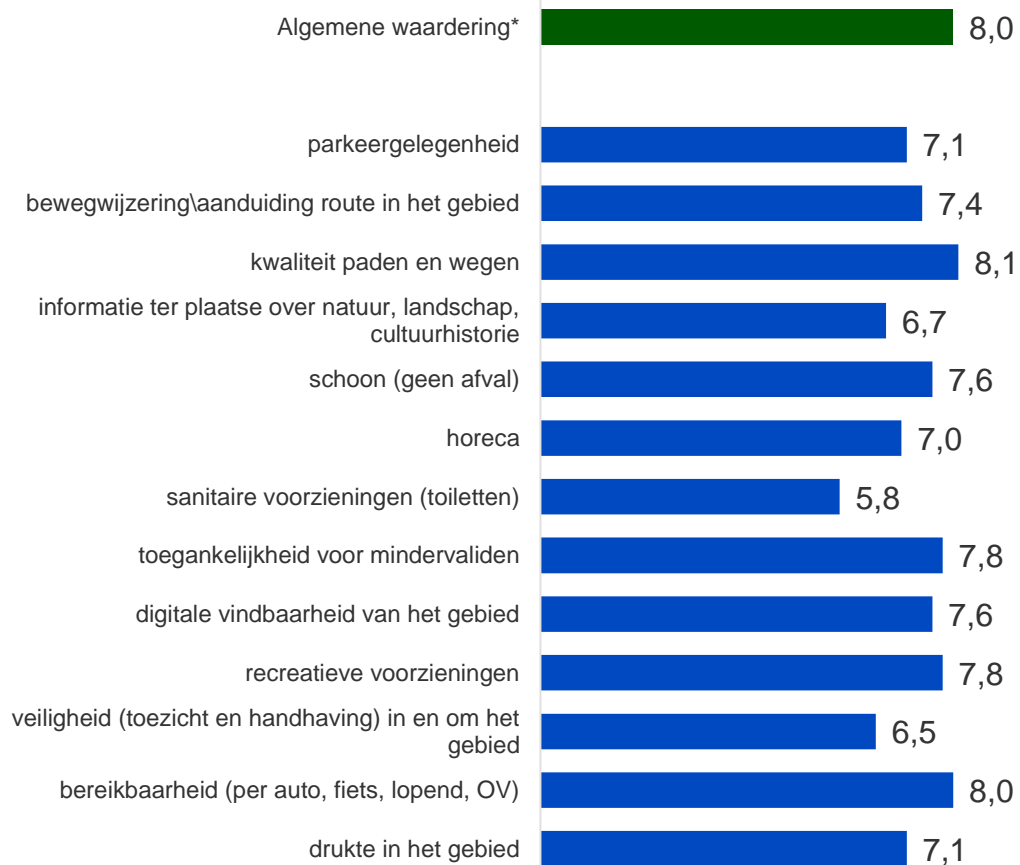
Dag- of verblijfsbezoek



## 34. Maximapark (5/5)



### Waardering (rapportcijfer)



### Suggesties en verbeterpunten

#### “Veiligheid”

“Parkeerplaatsen veel te weinig. Waar ben ik bij uitgangen omgeving Vleuten, dus uitgang borden plaatsen.”

“Fietsbordjes van knooppunten zijn niet duidelijk.”

“Meer bewegwijzering plaatsen”

“Openbare toiletten”

“Plaats openbare toiletten”

“Wc's ook in herfst en winter. Meer parkeerplaatsen. Horeca ook 's avonds voor diner open”

“Verlichting is slecht. Paden zijn in herfst continu smerig door werkzaamheden.”

Basis waardering in de vorm van een rapportcijfer: unieke bezoekers

Verbeterpunten: Heeft u (nog) suggesties of verbeterpunten voor het gebied [gebied]?

\* De algemene waardering is los uitgevraagd en is dus geen gemiddelde van de 13 voorgelegde deelaspecten

# 35. Natuurgebied Zouweboezem\*\* (1/1)

## Kengetallen



**33.000 unieke bezoekers\*\***



**< 0,5 miljoen bezoeken\*\***

## Suggesties en verbeterpunten



*“Er is geen horeca daar, en er zijn geen toiletten.”*

*“Er is geen horeca, dit graag zo houden! het is een natuurgebied, geen recreatiegebied”*

# 36. Eiland van Schalkwijk\*\*\* (1/5)

Gemeente: Houten

## Kengetallen



**73.000 unieke bezoekers**



**< 0,5 miljoen bezoeken\***



**6,0 gemiddeld rapportcijfer**

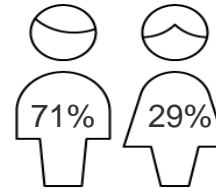


**€ 1,05 per persoon per bezoek\*\***

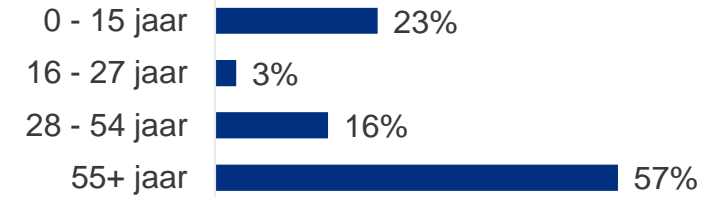
## Aantal keer bezocht op jaarbasis 2022

1 bezoek	62%
2 - 3 bezoeken	18%
4 - 9 bezoeken	11%
10 - 24 bezoeken	8%
25+ bezoeken	1%

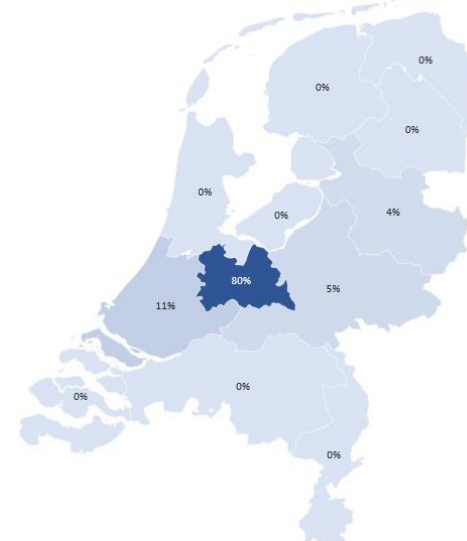
## Geslacht



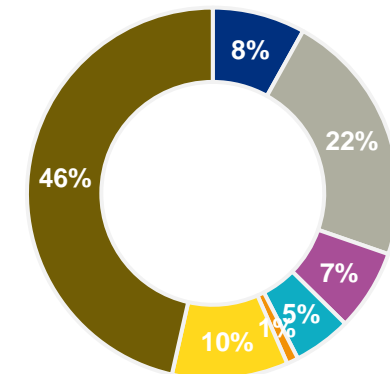
## Leeftijd



## Herkomst



## Leefstijl



Herkomst bezoeken binnen provincie Utrecht:  
 Directe omgeving\*: 70%  
 Overig provincie Utrecht: 30%  
 \* Gemeente Houten

- Rustzoekers
- Plezierzoekers
- Stijlzoekers
- Inzichtzoekers
- Verbindingzoekers
- Avontuurzoekers
- Harmoniezoekers

Basis herkomst: bezoeken. Basis overige figuren: unieke bezoekers

\* Het aantal bezoeken is geschat op basis van opgegeven bezoekfrequentie, zie de bijlage in het hoofdrapport. Omdat aan een schatting onzekerheden zitten geven we het aantal bezoeken weer in vooraf gedefinieerde categorieën.

\*\* Op basis van het meest recente bezoek, het gemiddelde is inclusief bezoekers die niets hebben uitgegeven

\*\*\* Indicatief door lage basis

## 36. Eiland van Schalkwijk\*\*\* (2/5)

### Ondernomen activiteiten tijdens de bezoeken

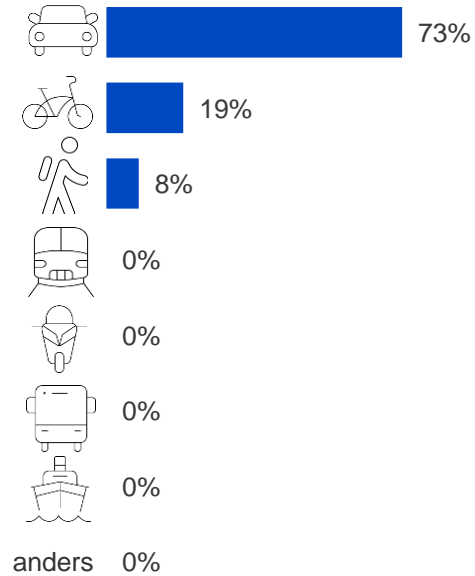


### Motief om de activiteiten hier te ondernemen

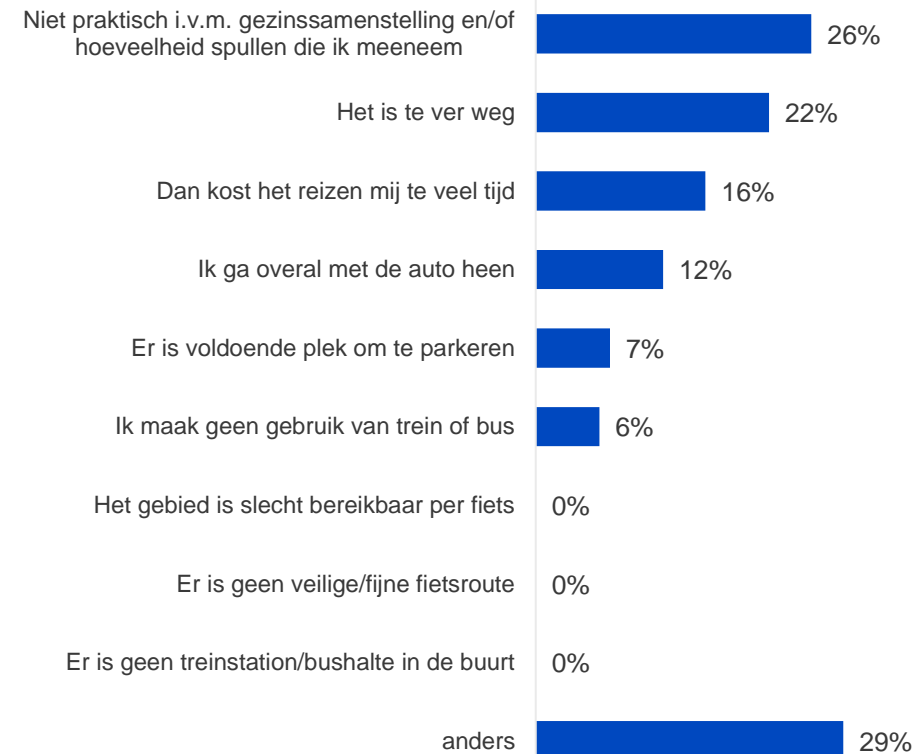


## 36. Eiland van Schalkwijk\*\*\* (3/5)

### Vervoermiddel naar het gebied

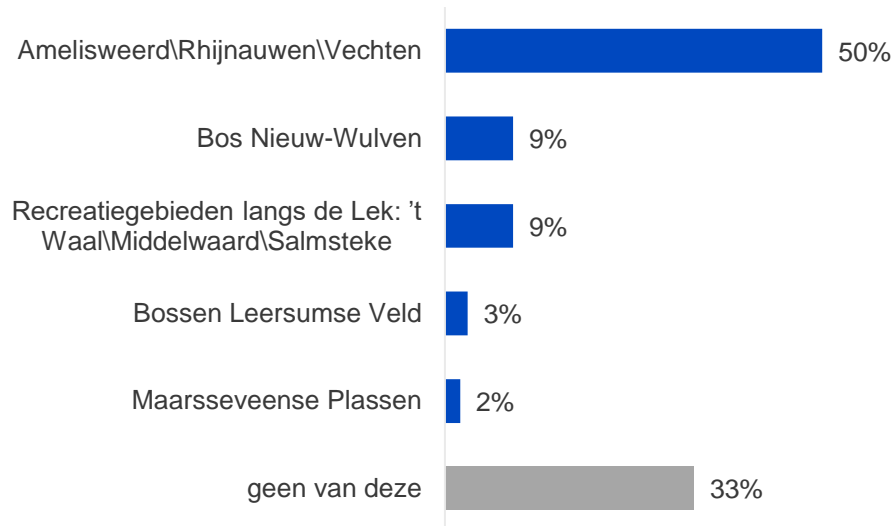


### Reden om gebied niet te voet, per fiets, trein of bus te bezoeken

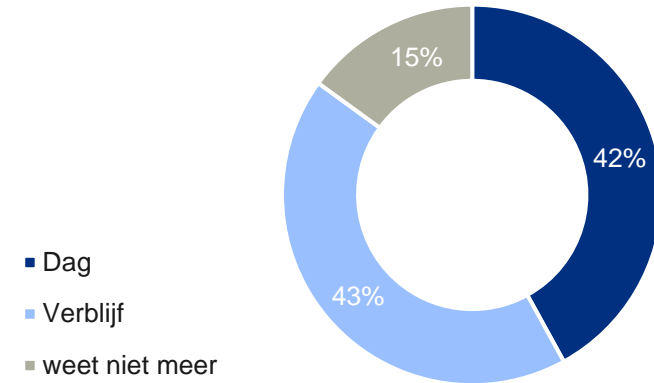


## 36. Eiland van Schalkwijk\*\*\* (4/5)

Top 5 alternatieve recreatiegebieden in Utrecht\*

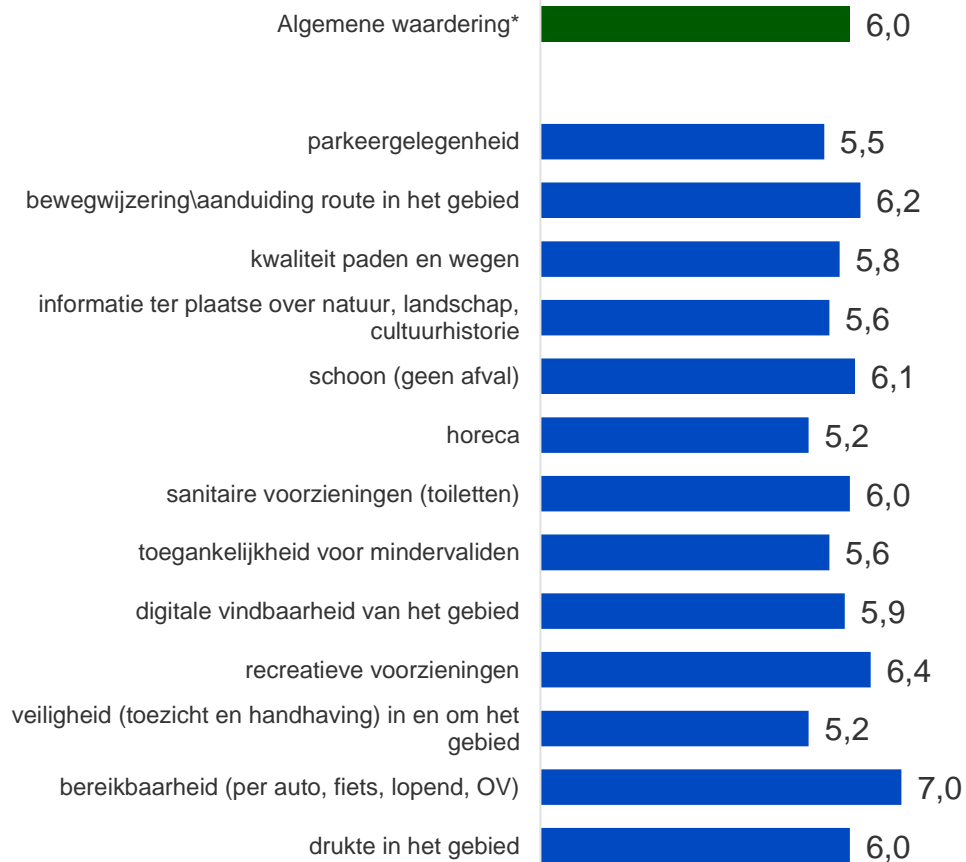


Dag- of verblijfsbezoek



## 36. Eiland van Schalkwijk\*\*\* (5/5)

Waardering  
(rapportcijfer)



Suggesties en verbeterpunten



*“Meer vuilnisbakken! Speed pedelecs verboden op bepaalde fietspaden.”*

*“Extra horeca”*

*“Aanleg ruiterspaden”*